

DIGITAL MERCENARY AB

Org.nr. 559232-6465

2023091205359

ÅRSREDOVISNING

2022

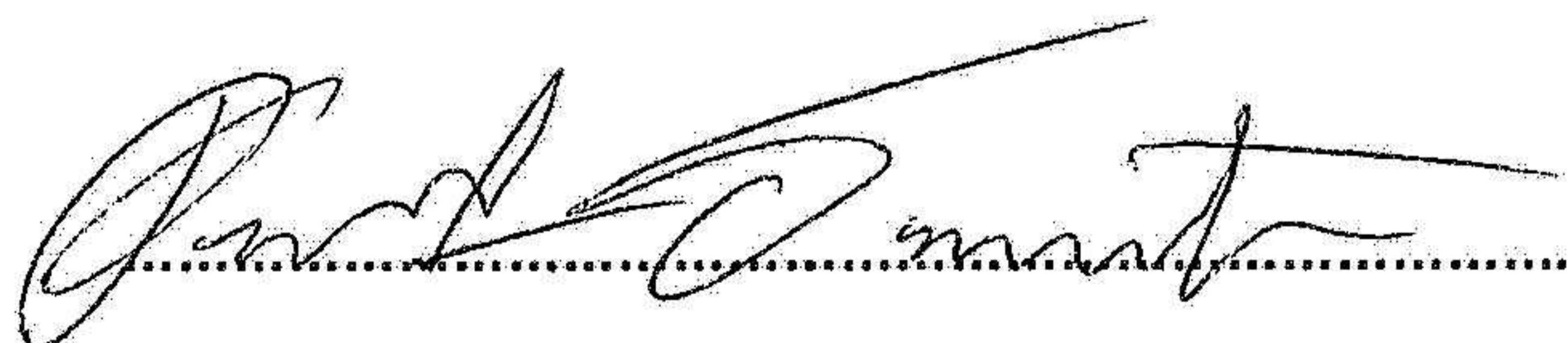
Styrelsen för Digital Mercenary AB får härmed avlämna årsredovisningen för räkenskapsåret 2022-01-01—2022-12-31.

Årsredovisningen omfattar

- 2 FÖRVALTNINGSBERÄTTELSE**
- 3 RESULTATRÄKNINGAR**
- 4 BALANSRÄKNINGAR**
- 6 TILLÄGGNINGSSUPPLYSNINGAR**
- 9 UNDERSKRIFTER**

Undertecknad styrelseledamot i Digital Mercenary AB intygar härmed, dels att denna kopia av årsredovisningen stämmer överens med originalet, dels att resultaträkningen och balansräkningen har fastställts på årsstämman den 26e maj 2023. Årsstämman beslutade att godkänna styrelsens förslag till hur vinsten ska disponeras.

Enebyberg 2023-09-07



Peter Östlund

FÖRVALTNINGSBERÄTTELSE

Årsredovisningen är upprättad i svenska kronor, SEK.

Verksamheten

Bolaget bedriver försäljning av tjänster inom kommunikation och marknadsföring. Företag är i en uppstartsfas.

Flerårsjämförelse*

	2022	2021
Nettoomsättning	352 475	0
Res. Efter finansiella poster	41 266	-21 348
Balansomslutning	185 871	52 320

Resultatdisposition

Förslag till disposition av bolagets vinst

Till årsstämmans förfogande står	
balanserad förlust	-19 319
årets vinst	<u>41 266</u>
	21 947

Styrelsen föreslår att	
i ny räkning överföres	<u>41 266</u>
	41 266

Beträffande bolagets resultat och ställning i övrigt hänvisas till efterföljande resultat- och balansräkningar med tillhörande tilläggsupplysningar.

RESULTATRÄKNINGAR

	Not	2022	2021
Rörelsens intäkter m.m.			
Nettoomsättning		352 475	0
		<u>352 475</u>	<u>0</u>
Rörelsens kostnader			
Handelsvaror		-41 326	-5 226
Övriga externa kostnader		-162 897	-2 433
Personalkostnader	1	-78 947	-13 666
		<u>-283 170</u>	<u>-21 325</u>
Rörelseresultat		69 305	-21 325
Resultat från finansiella poster			
Ränteintäkter		0	0
Räntekostnader		-8	-23
		<u>-8</u>	<u>-23</u>
Resultat efter finansiella poster		69 297	-21 348
Bokslutsdispositioner		-17 324	0
Resultat före skatt		51 973	-21 348
Skatt på årets resultat		-10 707	0
		<u>41 266</u>	<u>-21 348</u>
Årets resultat		41 266	-21 348

BALANSRÄKNINGAR

	Not	2022	2021
TILLGÅNGAR			
Anläggningstillgångar			
Immatriella anläggningstillgångar			
Hyresrätter och liknande rättigheter		0	0
		<u>0</u>	<u>0</u>
Materiella anläggningstillgångar			
Maskiner och andra tekniska anläggningar		0	0
Inventarier och maskiner		0	0
		<u>0</u>	<u>0</u>
Summa anläggningstillgångar		0	0
Omsättningstillgångar			
Varulager m.m.			
Råvaror och förnödenheter		0	0
		<u>0</u>	<u>0</u>
Kortfristiga fordringar			
Aktuell skattefordran		23 366	396
Förutbetalda kostnader och upplupna intäkter		0	1 580
		<u>23 366</u>	<u>1 976</u>
Kassa och Bank		162 505	50 344
Summa omsättningstillgångar		185 871	52 320
SUMMA TILLGÅNGAR		185 871	52 320

BALANSRÄKNINGAR

	Not	2022	2021
EGET KAPITAL OCH SKULDER			
Eget kapital	2		
Bundet eget kapital			
Aktiekapital	3	50 000	50 000
Reservfond		0	0
		<u>50 000</u>	<u>50 000</u>
Fritt eget kapital			
Balanserad vinst eller förlust		-19 319	22 029
Årets resultat		41 266	-21 348
		<u>21 947</u>	<u>681</u>
Summa eget kapital		<u>71 947</u>	<u>50 681</u>
Långfristiga skulder			
Övriga skulder		0	0
Summa långfristiga skulder		<u>0</u>	<u>0</u>
Kortfristiga skulder			
Leverantörsskulder		0	0
Övriga skulder		86 052	1 105
Upplupna kostnader och förutbetalda intäkter		10 548	534
Summa kortfristiga skulder		<u>96 600</u>	<u>1 639</u>
Obeskattade Reserver		<u>17 324</u>	<u>0</u>
SUMMA EGET KAPITAL OCH SKULDER		185 871	52 320

TILLÄGGNINGSSUPPLYSNINGAR

ALLMÄNNA UPPLYSNINGAR

Redovisningsprinciper

Tillämpade redovisningsprinciper överensstämmer med årsredovisningslagen och Bokföringsnämndens allmänna råd.

Värderingsprinciper m.m.

Tillgångar och skulder har värderats till anskaffningsvärden om inget annat anges nedan.

Materiella anläggningstillgångar

Materiella anläggningstillgångar redovisas till anskaffningsvärde med avdrag för ackumulerad värdeminskning och eventuella nedskrivningar. Tillgångarna skrivs av linjärt över tillgångarnas nyttjandeperiod.

Immateriella anläggningstillgångar

Immateriella anläggningstillgångar redovisas till anskaffningsvärde med avdrag för ackumulerad värdeminskning och eventuella nedskrivningar. Tillgångarna skrivs av linjärt över tillgångarnas nyttjandeperiod.

Fordringar

Fordringar har upptagits till det belopp varmed de beräknas inflyta.

Varulager m.m.

Varulagret värderas, med tillämpning av först-in först-ut principen, till det lägsta av anskaffningsvärdet och det verkliga värdet.

TILLÄGGNINGSUPPLYSNINGAR

UPPLYSNINGAR TILL ENSKILDA POSTER

Not 1	Personal	2022	2021
	<i>Medelantal anställda</i>		
	Medelantalet anställda bygger på av bolaget betalda närvarotimmar relaterade till en normal arbetstid.		
	Medelantal anställda har varit	1	1
	varav kvinnor	0	0
	<i>Löner, ersättningar m.m.</i>		
	Löner, ersättningar, sociala kostnader och pensionskostnader har utgått med följande belopp:		
	Styrelsen:		
	Löner och ersättningar	61 379	10 400
		<hr/>	<hr/>
		61 379	10 400
	Sociala kostnader	17 568	3 266
		<hr/>	<hr/>
	Summa styrelse och övriga	78 947	13 666

TILLÄGGNINGSSUPPLYSNINGAR

Not 2 Eget kapital


	Aktiekapital	Fritt eget kapital
Belopp vid årets ingång	50 000	681
Resultatdisp. enl. beslut av årsstämman:		
Årets vinst		41 266
Återbet. aktieägartillskott	<u> </u>	<u>-20 000</u>
Belopp vid årets utgång	50 000	21 947

Not 3 Upplysningar om aktiekapital

	Antal aktier	Kvotvärde per aktie
Antal/värde vid årets ingång	500	100
Antal/värde vid årets utgång	500	100


UNDERSKRIFTER

Enebyberg 2023-05-26

A handwritten signature in black ink, appearing to read 'Peter Östlund', written over a horizontal dotted line.

Peter Östlund

Enebyberg 2023-05-26

A handwritten signature in black ink, appearing to read 'Jonathan Bergius', written over a horizontal dotted line.

Jonathan Bergius