

Årsredovisning
för
FRM Sweden AB

559126-7827

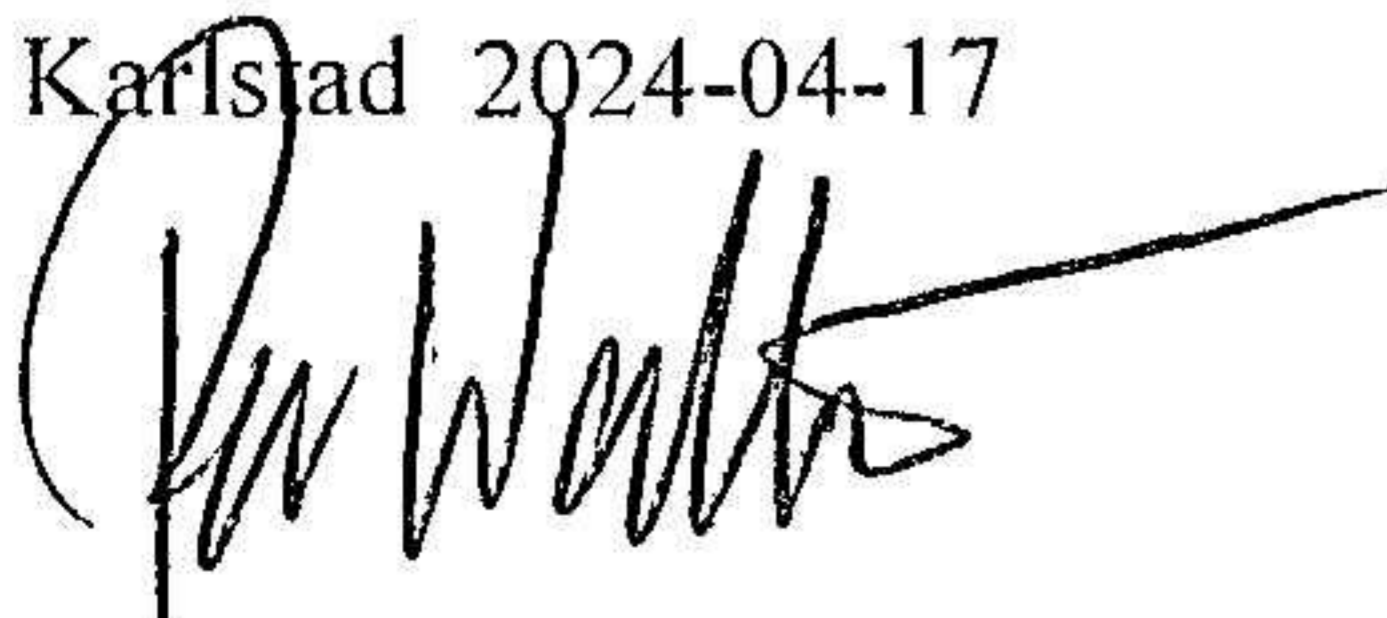
Räkenskapsåret

2023

Fastställelseintyg

Undertecknad styrelseledamot i FRM Sweden AB intygar, dels att denna kopia av årsredovisningen stämmer överens med originalet, dels att resultaträkningen och balansräkningen i årsredovisningen har fastställts på årsstämma 2024-04-17. Årsstämman beslutade att godkänna styrelsens förslag till resultatdisposition.

Karlstad 2024-04-17



Per Wallin

Årsredovisning
för
FRM Sweden AB
559126-7827
Räkenskapsåret
2023

Styrelsen för FRM Sweden AB avger följande årsredovisning för räkenskapsåret 2023.

Årsredovisningen är upprättad i svenska kronor, SEK. Om inte annat särskilt anges, redovisas alla belopp i hela kronor (kr). Uppgifter inom parentes avser föregående år.

Förvaltningsberättelse

Verksamheten

Allmänt om verksamheten

Bolagets bedriver produktion och försäljning av kompositmaterial samt därmed förenlig verksamhet. Bolaget skall även bedriva förvaltning av värdepapper samt därmed förenlig verksamhet.

Företaget har sitt säte i Karlstad.

Flerårsöversikt (Tkr)	2023	2022	2021	2020
Nettoomsättning	1 576	816	773	613
Resultat efter finansiella poster	271	-378	-549	-208
Soliditet (%)	13,5	2,7	2,1	-4,3

Omsättningsökningen under året beror på en högre efterfrågan av företagets produkter.

Förändringar i eget kapital

	Aktie- kapital	Balanserat resultat	Årets resultat	Totalt
Belopp vid årets ingång	50 000	394 744	-377 523	67 221
Disposition enligt beslut av årsstämman:				
Balanseras i ny räkning		-377 523	377 523	0
Årets resultat			270 934	270 934
Belopp vid årets utgång	50 000	17 221	270 934	338 155

Villkorade, ännu ej återbetalda, aktieägartillskott uppgår per balansdagen till 1 160 000 (1 160 000).

Resultatdisposition

Styrelsen föreslår att till förfogande stående vinstmedel (kronor):

balanserad vinst	17 221
årets vinst	270 934
	288 155
disponeras så att i ny räkning överföres	288 155
	288 155

Företagets resultat och ställning i övrigt framgår av efterföljande resultat- och balansräkning med noter.

Resultaträkning

	Not	2023-01-01 -2023-12-31	2022-01-01 -2022-12-31
Rörelseintäkter, lagerförändringar m. m.			
Nettoomsättning		1 576 476	815 534
Övriga rörelseintäkter		23 246	14 547
Summa rörelseintäkter, lagerförändringar m.m.		1 599 722	830 081
Rörelsekostnader			
Råvaror och förnödenheter		-604 459	-499 664
Övriga externa kostnader		-415 425	-215 911
Personalkostnader	2	-83 637	-1 053
Avskrivningar av materiella och immateriella anläggningstillgångar		-129 381	-419 381
Summa rörelsekostnader		-1 232 902	-1 136 009
Rörelseresultat		366 820	-305 928
Finansiella poster			
Övriga ränteintäkter och liknande resultatposter		277	9
Räntekostnader och liknande resultatposter		-96 163	-71 604
Summa finansiella poster		-95 886	-71 595
Resultat efter finansiella poster		270 934	-377 523
Resultat före skatt		270 934	-377 523
Årets resultat		270 934	-377 523

Balansräkning	Not	2023-12-31	2022-12-31
TILLGÅNGAR			
Anläggningstillgångar			
<i>Immateriella anläggningstillgångar</i>			
Goodwill	3	0	0
Summa immateriella anläggningstillgångar		0	0
<i>Materiella anläggningstillgångar</i>			
Maskiner och andra tekniska anläggningar	4	761 214	890 595
Summa materiella anläggningstillgångar		761 214	890 595
Summa anläggningstillgångar		761 214	890 595
Omsättningstillgångar			
<i>Varulager m. m.</i>			
Råvaror och förnödenheter		553 062	367 197
Varor under tillverkning		84 414	148 216
Färdiga varor och handelsvaror		343 948	610 712
Summa varulager		981 424	1 126 125
<i>Kortfristiga fordringar</i>			
Kundfordringar		388 525	223 956
Övriga fordringar		14 506	22 787
Förutbetalda kostnader och upplupna intäkter		39 466	9 293
Summa kortfristiga fordringar		442 497	256 036
<i>Kassa och bank</i>			
Kassa och bank		325 099	178 582
Summa kassa och bank		325 099	178 582
Summa omsättningstillgångar		1 749 020	1 560 743
SUMMA TILLGÅNGAR		2 510 234	2 451 338

Balansräkning

Not

2023-12-31

2022-12-31

EGET KAPITAL OCH SKULDER

Eget kapital

Bundet eget kapital

Aktiekapital

50 000

50 000

Summa bundet eget kapital

50 000

50 000

Fritt eget kapital

Balanserat resultat

17 221

394 744

Årets resultat

270 934

-377 523

Summa fritt eget kapital

288 155

17 221

Summa eget kapital

338 155

67 221

Långfristiga skulder

5

Övriga skulder till kreditinstitut

773 975

1 131 185

Övriga skulder

990 000

990 000

Summa långfristiga skulder

1 763 975

2 121 185

Kortfristiga skulder

Övriga skulder till kreditinstitut

357 210

238 140

Leverantörsskulder

18 268

2 085

Övriga skulder

20 627

0

Upplupna kostnader och förutbetalda intäkter

11 999

22 707

Summa kortfristiga skulder

408 104

262 932

SUMMA EGET KAPITAL OCH SKULDER

2 510 234

2 451 338

Noter

Not 1 Redovisningsprinciper

Allmänna upplysningar

Årsredovisningen är upprättad i enlighet med årsredovisningslagen och Bokföringsnämndens allmänna råd (BFNAR 2016:10) om årsredovisning i mindre företag.

Avskrivning

Tillämpade avskrivningstider:

Immateriella anläggningstillgångar

Goodwill 5 år

Materiella anläggningstillgångar

Maskiner och andra tekniska anläggningar 5-10 år

Nyckeltalsdefinitioner

Nettoomsättning

Rörelsens huvudintäkter, fakturerade kostnader, sidointäkter samt intäktskorrigeringar.

Resultat efter finansiella poster

Resultat efter finansiella intäkter och kostnader men före bokslutsdispositioner och skatter.

Soliditet (%)

Justerat eget kapital (eget kapital och obeskattade reserver med avdrag för uppskjuten skatt) i procent av balansomslutning.

Not 2 Medelantalet anställda

	2023	2022
Medelantalet anställda	1	0

Not 3 Goodwill

	2023-12-31	2022-12-31
Ingående anskaffningsvärden	0	1 000 000
Utgående ackumulerade anskaffningsvärden	0	1 000 000
Ingående avskrivningar	0	-800 000
Årets avskrivningar	0	-200 000
Utgående ackumulerade avskrivningar	0	-1 000 000
Utgående redovisat värde	0	0

Not 4 Maskiner och andra tekniska anläggningar

	2023-12-31	2022-12-31
Ingående anskaffningsvärden	1 743 821	1 743 821
Utgående ackumulerade anskaffningsvärden	1 743 821	1 743 821
Ingående avskrivningar	-853 226	-633 845
Årets avskrivningar	-129 381	-219 381
Utgående ackumulerade avskrivningar	-982 607	-853 226
Utgående redovisat värde	761 214	890 595

Not 5 Långfristiga skulder

	2023-12-31	2022-12-31
Skulder som ska betalas senare än fem år efter balansdagen	0	178 625
	0	178 625

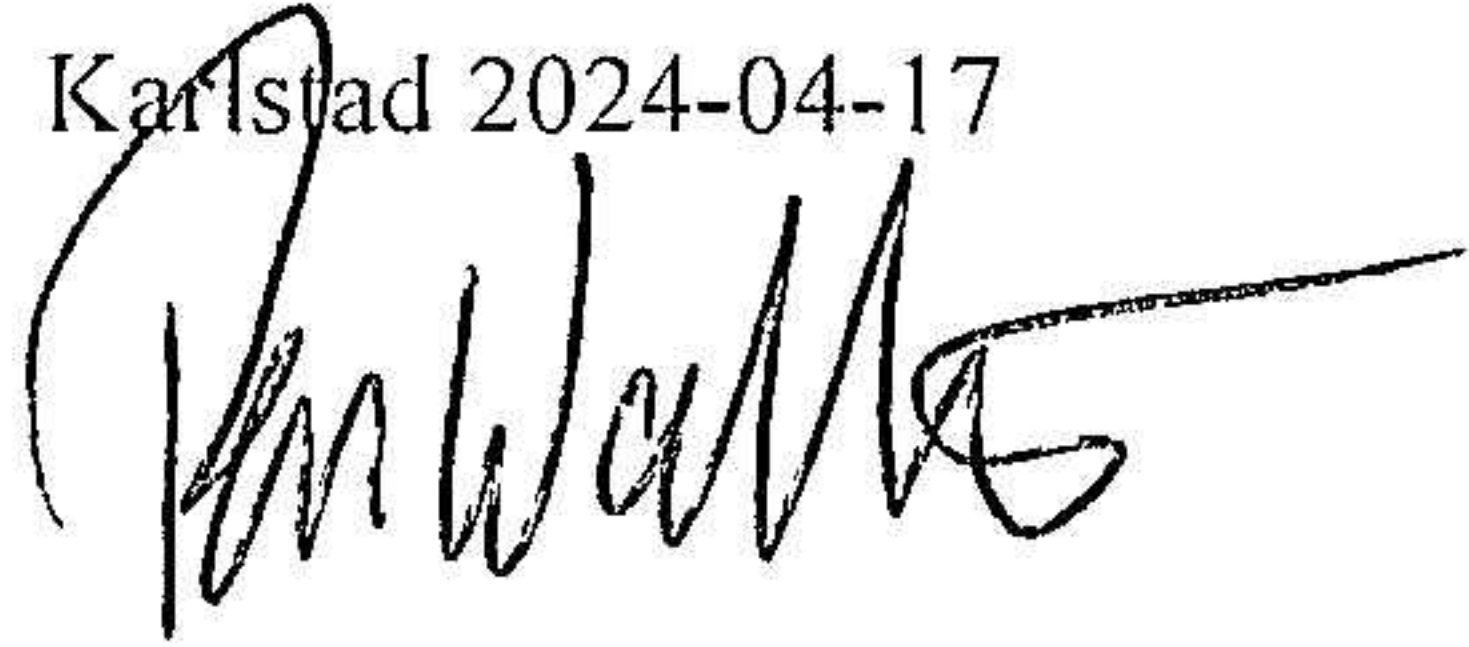
Not 6 Eventualförpliktelser

Enligt styrelsens bedömning har företaget inga eventualförpliktelser.


Not 7 Ställda säkerheter

	2023-12-31	2022-12-31
Företagsinteckning	2 000 000	2 000 000
	2 000 000	2 000 000

Karlstad 2024-04-17



Per Wallin
Ordförande



Jan Olsson



Fredric Broman