

Årsredovisning

för

Vision Healthcare Nordic AB

556596-3799

Räkenskapsåret

2023-01-01 - 2023-12-31

Fastställelseintyg/Certificate of confirmation


Undertecknad styrelseledamot i Vision Healthcare Nordic AB intygar att resultaträkningen och balansräkningen i årsredovisningen har fastställts på årsstämman 24/12/06. Årsstämman beslutade att godkänna styrelsens förslag till resultatdisposition.

Jag intygar också att innehållet i årsredovisningen och revisionsberättelsen stämmer överens med originalen.

The undersigned Board member of Vision Healthcare Nordic AB certifies that the income statement and balance sheet in the annual report have been adopted at the Annual General Meeting . The Annual General Meeting resolved to approve the Board's proposal for the appropriation of earnings.

I also certify that the contents of the annual report and the auditor's report are consistent with the originals.

Hammarö 2024-12-06



Matthias Deconinck

Årsredovisning

för

Vision Healthcare Nordic AB

556596-3799

Räkenskapsåret

2023-01-01 - 2023-12-31

Innehållsförteckning

Förvaltningsberättelse	2
Resultaträkning	4
Balansräkning	5
Kassaflödesanalys	7
Noter	8

Styrelsen för Vision Healthcare Nordic AB avger följande årsredovisning för räkenskapsåret 2023-01-01 - 2023-12-31.

Årsredovisningen är upprättad i svenska kronor, SEK. Om inte annat särskilt anges, redovisas alla belopp i tusentals kronor (Tkr). Uppgifter inom parentes avser föregående år.

Förvaltningsberättelse

Information om verksamheten

Vision Healthcare Nordic AB (VHC AB) med organisationsnummer 556596-3799 är ett aktiebolag registrerat i Sverige. Besöksadressen till kontoret är Nolgårdsvägen 17, Hammarö. Bolaget startade år 2002 sin verksamhet som består av att bedriva handel med naturprodukter såsom hälsokost samt därmed förenlig verksamhet. Bolaget är en del utav Vision Healthcare BV koncernen och är sedan 2023 ett helägt dotterbolag till Vision Healthcare NV, 985.849.188.

Företaget har sitt säte i Hammarö.

Väsentliga händelser under räkenskapsåret

I början utav 2023 fusionerades NaturaMed Holding AB (orgnr 556968-9077) in i bolaget.

Ägarförhållanden

Bolagets 1000 aktier ägs till 100% av Vision Healthcare NV, organisationsnummer 685.849.188.

Flerårsöversikt (Tkr)	2023	2022	2021	2020	2019
Nettoomsättning	102 568	80 908	75 489	73 970	86 720
Resultat efter avskrivningar	11 725	16 042	11 729	17 165	8 746
Resultat efter finansiella poster	9 071	16 456	11 996	17 397	9 163
Balansomslutning	91 080	49 780	39 181	42 027	41 545
Soliditet (%)	79,9	71,0	56,4	64,0	32,9
Avkastning på eget kap. (%)	13,7	46,9	54,3	64,7	67,1
Avkastning på totalt kap. (%)	22,1	33,0	33,1	42,0	22,2
Antal anställda	6	6	6	6	6

För definitioner av nyckeltal, se Redovisnings- och värderingsprinciper.

Förändringar i eget kapital (Tkr)

	Aktie- kapital	Reserv- fond	Balanserat resultat	Årets resultat	Totalt
Belopp vid årets ingång	100	20	10 176	12 343	22 640
Disposition enligt beslut av årsstämman:					
Balanseras i ny räkning			12 343	-12 343	0
Fusionsresultat			25 785		25 785
Balanseras i ny räkning				6 727	6 727
Belopp vid årets utgång	100	20	48 304	6 727	55 151

Förslag till vinstdisposition

Styrelsen föreslår att till förfogande stående vinstmedel (kronor):

balanserad vinst	48 304 572
årets vinst	6 726 697
	55 031 269

disponeras så att i ny räkning överföres	55 031 269
	55 031 269

Företagets resultat och ställning i övrigt framgår av efterföljande resultat- och balansräkning samt kassaflödesanalys med noter.

Resultaträkning

Tkr

	Not	2023-01-01 -2023-12-31	2022-01-01 -2022-12-31
Nettoomsättning	2	102 568	80 908
Övriga rörelseintäkter	3	3 788	4 678
		106 356	85 586
Rörelsens kostnader			
Handelsvaror		-14 251	-10 201
Övriga externa kostnader	4, 5	-74 695	-55 092
Personalkostnader	6	-4 728	-4 181
Avskrivningar av materiella och immateriella anläggningstillgångar	7	-956	-70
		-94 632	-69 544
Rörelseresultat	8	11 725	16 042
Resultat från finansiella poster			
Övriga ränteintäkter och liknande resultatposter	9	11 539	5 257
Räntekostnader och liknande resultatposter	10	-14 192	-4 843
		-2 653	414
Resultat efter finansiella poster		9 071	16 456
Bokslutsdispositioner	11	0	-777
Resultat före skatt		9 071	15 679
Skatt på årets resultat	12	-2 344	-3 336
Årets resultat		6 727	12 343

Balansräkning

Tkr

Not

2023-12-31

2022-12-31

TILLGÅNGAR

Anläggningstillgångar

Immateriella anläggningstillgångar

Goodwill

21

3 364

4 205

3 364

4 205

Materiella anläggningstillgångar

Inventarier, verktyg och installationer

13

508

407

508

407

Finansiella anläggningstillgångar

Andelar i koncernföretag

22, 23

13 965

13 965

Andra långfristiga fordringar

14

31

31

13 996

13 996

Summa anläggningstillgångar

17 868

18 608

Omsättningstillgångar

Varulager m m

Råvaror och förnödenheter

9 149

5 816

9 149

5 816

Kortfristiga fordringar

Kundfordringar

13 669

6 017

Fordringar hos koncernföretag

34 287

3 833

Övriga kortfristiga fordringar

336

167

Förutbetalda kostnader och upplupna intäkter

15

2 709

1 053

51 001

11 070

Kassa och bank

16

13 268

14 286

Summa omsättningstillgångar

73 418

31 172

SUMMA TILLGÅNGAR

91 286

49 780

Balansräkning

Tkr

Not

2023-12-31

2022-12-31

EGET KAPITAL OCH SKULDER

Eget kapital

17, 18

Bundet eget kapital

Aktiekapital

100

100

Reservfond

20

20

120

120

Fritt eget kapital

Balanserad vinst eller förlust

48 305

10 177

Årets resultat

6 727

12 343

55 032

22 520

Summa eget kapital

55 152

22 640

Obeskattade reserver

19

22 205

15 683

Kortfristiga skulder

Leverantörsskulder

2 823

1 658

Skulder till koncernföretag

2 117

759

Aktuella skatteskulder

3 403

5 664

Övriga kortfristiga skulder

4 204

2 905

Upplupna kostnader och förutbetalda intäkter

20

1 382

471

Summa kortfristiga skulder

13 929

11 457

SUMMA EGET KAPITAL OCH SKULDER

91 286

49 780

Kassaflödesanalys

Tkr

	Not	2023-01-01 -2023-12-31	2022-01-01 -2022-12-31
Den löpande verksamheten			
Resultat efter finansiella poster		9 072	16 455
Justeringar för poster som inte ingår i kassaflödet	24	957	70
Betald skatt		-4 833	-4 427
Kassaflöde från den löpande verksamheten före förändring av rörelsekapital		5 196	12 098
Kassaflöde från förändring av rörelsekapitalet			
Förändring av varulager och pågående arbete		-3 333	-2 202
Förändring av kundfordringar		-7 653	-707
Förändring av kortfristiga fordringar		214	3 911
Förändring av leverantörsskulder		1 165	-586
Förändring av kortfristiga skulder		3 569	-4 366
Kassaflöde från den löpande verksamheten		-842	8 148
Investeringsverksamheten			
Investeringar i immateriella anläggningstillgångar		0	-13 965
Investeringar i materiella anläggningstillgångar		-217	-252
Effekt av fusion		41	-914
Försäljning av finansiella anläggningstillgångar		0	14 085
Kassaflöde från investeringsverksamheten		-176	-1 046
Årets kassaflöde		-1 018	7 102
Likvida medel vid årets början			
Likvida medel vid årets början		14 286	7 184
Likvida medel vid årets slut		13 268	14 286

Noter

Tkr

Not 1 Redovisnings- och värderingsprinciper

Allmänna upplysningar

Årsredovisningen är upprättad i enlighet med årsredovisningslagen och BFNAR 2012:1 Årsredovisning och koncernredovisning (K3).

Fordringar och skulder i utländsk valuta har värderats till balansdagens kurs. Kursvinster och kursförluster på rörelsefordringar och rörelseskulder redovisas i rörelseresultatet medan kursvinster och kursförluster på finansiella fordringar och skulder redovisas som finansiella poster.

Intäktsredovisning

Intäkter har tagits upp till verkligt värde av vad som erhållits eller kommer att erhållas och redovisas i den omfattning det är sannolikt att de ekonomiska fördelarna kommer att tillgodogöras bolaget och intäkterna kan beräknas på ett tillförlitligt sätt.

VHN ABs intäkter består i huvudsak av försäljning av naturprodukter såsom hälsokost.

Vid försäljning av varor redovisas normalt inkomsten som intäkt när de väsentliga förmåner och risker som är förknippade med ägandet av varan har överförts från företaget till köparen.

Pågående tjänsteuppdrag

Inkomster från uppdrag på löpande räkning redovisas som intäkt i takt med att arbetet utförs och material levereras eller förbrukas innebärande att vinsten från uppdragen avräknas successivt.

Om det inte är sannolikt att betalning kommer att erhållas för belopp som redan har redovisats som intäkt redovisas det belopp som sannolikt inte kommer att erhållas som en kostnad.

I balansräkningen jämförs redovisade intäkter med de belopp som fakturerats beställaren under samma period. Om de fakturerade beloppen överstiger den redovisade intäkten utgör mellanskillnaden en skuld, vilken redovisas som fakturerad men ej upparbetad intäkt. Om intäkten överstiger de fakturerade beloppen utgör mellanskillnaden en fordran vilken redovisas som upparbetad men ej fakturerad intäkt.

Anläggningstillgångar

Immateriella och materiella anläggningstillgångar redovisas till anskaffningsvärde minskat med ackumulerade avskrivningar enligt plan och eventuella nedskrivningar.

Avskrivning sker linjärt över den förväntade nyttjandeperioden med hänsyn till väsentligt restvärde. Följande avskrivningsprocent tillämpas:

Avskrivningsperiod för goodwill är beräknad utifrån den period som posten bedöms generera ekonomiska fördelar.

Materiella anläggningstillgångar

Låneutgifter

De låneutgifter som uppkommer då företaget lånar kapital kostnadsförs i resultaträkningen i den period de uppstår.

Finansiella instrument värderas utifrån anskaffningsvärdet. Instrumentet redovisas i balansräkningen när bolaget blir part i instrumentets avtalsmässiga villkor. Finansiella tillgångar tas bort från balansräkningen när rätten att erhålla kassaflöden från instrumentet har löpt ut eller överförts och bolaget har överfört i stort sett alla risker och förmåner som är förknippade med äganderätten. Finansiella skulder tas bort från balansräkningen när förpliktelserna har reglerats eller på annat sätt upphört.

Kundfordringar/kortfristiga fordringar

Kundfordringar och kortfristiga fordringar redovisas som omsättningstillgångar till det belopp som förväntas bli inbetalt efter avdrag för individuellt bedömda osäkra fordringar.

Låneskulder och leverantörsskulder

Låneskulder och leverantörsskulder redovisas initialt till anskaffningsvärde efter avdrag för transaktionskostnader. Skiljer sig det redovisade beloppet från det belopp som ska återbetalas vid förfallotidpunkten periodiseras mellanskillnaden som räntekostnad över lånets löptid med hjälp av instrumentets effektivränta. Härigenom överensstämmer vid förfallotidpunkten det redovisade beloppet och det belopp som ska återbetalas.

Leasingavtal

Då de ekonomiska risker och fördelar som är förknippade med tillgången inte har övergått till leasetagaren klassificeras leasingen som operationell leasing. De tillgångar som företaget är leasegivare av redovisas som anläggningstillgång eller som omsättningstillgång beroende av när leasingperioden förfaller. Leasingavgiften fastställs årligen och redovisas linjärt över leasingperioden.

Företaget redovisar samtliga leasingavtal, såväl finansiella som operationella, som operationella leasingavtal. Operationella leasingavtal redovisas som en kostnad linjärt över leasingperioden.

Varulager

Varulagret har värderats till det lägsta av dess anskaffningsvärde och dess nettoförsäljningsvärde på balansdagen. Med nettoförsäljningsvärde avses varornas beräknade försäljningspris minskat med försäljningskostnader. Den valda värderingsmetoden innebär att inkurans i varulagret har beaktats.

Inkomstskatter

Total skatt utgörs av aktuell skatt och uppskjuten skatt. Skatter redovisas i resultaträkningen, utom då underliggande transaktion redovisas direkt mot eget kapital varvid tillhörande skatteeffekter redovisas i eget kapital.

Aktuell skatt

Aktuell skatt avser inkomstskatt för innevarande räkenskapsår samt den del av tidigare räkenskapsårs inkomstskatt som ännu inte redovisats. Aktuell skatt beräknas utifrån den skattesats som gäller per balansdagen.

Ersättningar till anställda

Ersättningar till anställda avser alla former av ersättningar som företaget lämnar till de anställda. Kortfristiga ersättningar utgörs av bland annat löner, betald semester, betald frånvaro, bonus och ersättning efter avslutad anställning (pension). Kortfristiga ersättningar redovisas som kostnad och en skuld då det finns en legal eller informell förpliktelse att betala ut en ersättning till följd av en tidigare händelse och en tillförlitlig uppskattning av beloppet kan göras.

Koncernbidrag

Erhållna och lämnade koncernbidrag redovisas som bokslutsdispositioner.

Kassaflödesanalys

Kassaflödesanalysen upprättas enligt indirekt metod. Det redovisade kassaflödet omfattar endast transaktioner som medfört in- eller utbetalningar.

Som likvida medel klassificerar företaget, förutom kassamedel, disponibla tillgodohavanden hos banker och andra kreditinstitut samt kortfristiga likvida placeringar som är noterade på en marknadsplats och har en kortare löptid än tre månader från anskaffningstidpunkten. Förändringar i spärrade medel redovisas i investeringsverksamheten.

Nyckeltalsdefinitioner

Nettoomsättning

Rörelsens huvudintäkter, fakturerade kostnader, sidointäkter samt intäktskorrigeringar.

Resultat efter avskrivningar

Resultat efter avskrivningar men före finansiella intäkter och kostnader.

Resultat efter finansiella poster

Resultat efter finansiella intäkter och kostnader men före bokslutsdispositioner och skatter.

Balansomslutning

Företagets samlade tillgångar.

Soliditet (%)

Justerat eget kapital (eget kapital och obeskattade reserver med avdrag för uppskjuten skatt) i procent av balansomslutning.

Avkastning på eget kap. (%)

Resultat efter finansiella poster i procent av justerat eget kapital (eget kapital och obeskattade reserver med avdrag för uppskjuten skatt).

Avkastning på totalt kap. (%)

Rörelseresultat plus finansiella intäkter i procent av balansomslutningen.

Antal anställda

Medelantal anställda under räkenskapsåret.

Not Väsentliga händelser efter räkenskapsårets slut

Under 2024 är tanken att Biomed Pharma OY fusioneras in i bolaget.

Not 2 Nettoomsättningens fördelning

	2023-01-01 -2023-12-31	2022-01-01 -2022-12-31
Nettoomsättningen per rörelsegren		
Hälskosttillskott m.m	102 568	80 908
	102 568	80 908
Nettoomsättningen per geografisk marknad		
Sverige	59 912	49 117
Finland	42 656	31 791
	102 568	80 908

Not 3 Övriga rörelseintäkter

Övriga rörelseintäkter består till största del utav kommissionsintäkter 2713 Tkr (2531).

Not 4 Leasingavtal

Företaget är leasetagare genom operationella leasingavtal avseende lokalhyra, frankeringsmaskin samt kaffemaskin. Summan av årets kostnadsförda leasingavgifter avseende operationella leasingavtal, uppgår till 701 Tkr (650).

Not 5 Arvode till revisorer

Med revisionsuppdrag avses granskning av årsredovisningen och bokföringen samt styrelsens och verkställande direktörens förvaltning, övriga arbetsuppgifter som det ankommer på bolagets revisor att utföra samt rådgivning eller annat biträde som föranleds av iakttagelser vid sådan granskning eller genomförandet av sådana övriga arbetsuppgifter.

Skatterådgivning utöver revisionsuppdraget avser deklaration samt övriga löpande skattefrågor.

Övriga tjänster avser diverse löpande frågor.

	2023-01-01 -2023-12-31	2022-01-01 -2022-12-31
Öhrlings PricewaterhouseCoopers AB		
Revisionsuppdrag	130	130
Skatterådgivning	15	10
Övriga tjänster	16	11
	161	151

Not 6 Anställda och personalkostnader

	2023-01-01 -2023-12-31	2022-01-01 -2022-12-31
Medelantalet anställda		
Kvinnor	4	4
Män	2	2
	6	6
Löner och andra ersättningar		
Övriga anställda	3 220	2 811
	3 220	2 811
Sociala kostnader		
Pensionskostnader för övriga anställda	341	302
Övriga sociala avgifter enligt lag och avtal	1 095	962
	1 436	1 264
Totala löner, ersättningar, sociala kostnader och pensionskostnader	4 656	4 075

Not 7 Avskrivningar på materiella och immateriella anläggningstillgångar

	2023-01-01 -2023-12-31	2022-01-01 -2022-12-31
Årets avskrivningar	956	70
	956	70

Not 8 Inköp och försäljningar mellan koncernföretag

	2023-01-01 -2023-12-31	2022-01-01 -2022-12-31
Andel av årets totala inköp som skett från andra företag i koncernen	18,02 %	17,34 %
Andel av årets totala försäljningar som skett till andra företag i koncernen	0,64 %	0,35 %

Not 9 Övriga ränteintäkter och liknande resultatposter

	2023-01-01 -2023-12-31	2022-01-01 -2022-12-31
Övriga ränteintäkter	412	235
Kursdifferenser	11 126	5 022
	11 538	5 257

Not 10 Räntekostnader och liknande resultatposter

	2023-01-01 -2023-12-31	2022-01-01 -2022-12-31
Övriga räntekostnader	48	92
Kursdifferenser	14 144	4 752
	14 192	4 844

Not 11 Bokslutsdispositioner

	2023-01-01 -2023-12-31	2022-01-01 -2022-12-31
Avsättning till periodiseringsfond	0	-5 022
Återföring från periodiseringsfond	0	4 246
	0	-776

**Not 12 Aktuell och uppskjuten skatt
Avstämning av effektiv skatt**

	2023-01-01 -2023-12-31		2022-01-01 -2022-12-31	
	Procent	Belopp	Procent	Belopp
Redovisat resultat före skatt		9 071		15 679
Skatt enligt gällande skattesats	20,60	-1 869	20,60	-3 230
Ej avdragsgilla kostnader		-94		-39
Ej skattepliktiga intäkter		1		
Justering av schablonränta på periodiseringsfond		-382		-68
Redovisad effektiv skatt	25,84	-2 344	21,28	-3 337

Not 13 Inventarier, verktyg och installationer

	2023-12-31	2022-12-31
Ingående anskaffningsvärden	2 570	2 318
Inköp	217	252
Utgående ackumulerade anskaffningsvärden	2 787	2 570
Ingående avskrivningar	-2 163	-2 093
Årets avskrivningar	-116	-70
Utgående ackumulerade avskrivningar	-2 279	-2 163
Utgående redovisat värde	508	407

2025030603537

Not 14 Andra långfristiga fordringar

	2023-12-31	2022-12-31
Ingående anskaffningsvärden	31	31
Utgående ackumulerade anskaffningsvärden	31	31
Utgående redovisat värde	31	31

Kredittillstånd Tullverket

Not 15 Förutbetalda kostnader och upplupna intäkter

	2023-12-31	2022-12-31
Övriga poster	30	80
Förutbetalda hyror	182	164
Svarskuvvert	425	810
Chubb commision	256	0
Marknadsföringskostnader	1 816	0
	2 709	1 054

Not 16 Likvida medel

	2023-12-31	2022-12-31
Likvida medel		
Kassamedel	6	8
Banktillgodohavanden	13 262	14 279
	13 268	14 287

Not 17 Antal aktier och kvotvärde

	Antal aktier	Kvot- värde
Vision Healthcare Nordic AB		
Antal aktier	1 000	100
	1 000	

Not 18 Disposition av vinst eller förlust

	2023-12-31
Förslag till vinstdisposition	
Styrelsen föreslår att till förfogande stående vinstmedel (kronor):	
balanserad vinst	48 304 572
årets vinst	6 726 697
	55 031 269
disponeras så att i ny räkning överföres	55 031 269
	55 031 269

Not 19 Obeskattade reserver

	2023-12-31	2022-12-31
Periodiseringsfond vid 2019 års taxering NMHAB	6 522	0
Periodiseringsfond vid 2021 års taxering	6 894	6 894
Periodiseringsfond vid 2022 års taxering	3 767	3 767
Periodiseringsfond vid 2023 års taxering	5 022	5 022
	22 205	15 683

Not 20 Upplupna kostnader och förutbetalda intäkter

	2023-12-31	2022-12-31
Upplupna löner	-80	-68
Upplupna semesterlöner	-487	-377
Upplupna sociala avgifter	-156	-26
Övriga poster	-660	0
	-1 383	-471

Not 21 Goodwill

Fusionskapital Biomed Pharma AB.

	2023-12-31	2022-12-31
Ingående anskaffningsvärden	4 205	0
Fusion		4 205
Utgående ackumulerade anskaffningsvärden	4 205	4 205
Årets avskrivningar	-841	0
Utgående ackumulerade avskrivningar	-841	0
Utgående redovisat värde	3 364	4 205

Not 22 Andelar i koncernföretag

Andelar Biomed Pharma OY

	2023-12-31	2022-12-31
Ingående anskaffningsvärden	13 965	
Anskaffning		13 965
Utgående ackumulerade anskaffningsvärden	13 965	13 965
Utgående redovisat värde	13 965	13 965

Not 23 Specifikation andelar i koncernföretag

Namn	Kapital- andel	Rösträtts- andel	Antal andelar	Bokfört värde
Biomed Pharma OY	100%	100%	100	13 965 13 965

	Org.nr	Säte
Biomed Pharma OY	0979603-3	Helsingfors


Not 24 Justering för poster som inte ingår i kassaflödet

	2023-12-31	2022-12-31
Avskrivningar	956	70
	956	70


Undertecknade försäkrar härmed att årsredovisningen har upprättats i enlighet med årsredovisningslagen och god redovisningssed, att aktuella redovisningsnormer har tillämpats och att lämnade uppgifter stämmer med faktiska förhållanden.

Hammarö

2024-12-06



Matthias Deconinck
Ordförande




Geert Cools

Vår revisionsberättelse har lämnats

2024-12-06

Öhrlings PricewaterhouseCoopers AB



Erik Nilsson
Auktoriserad revisor

viikmaa:
Matti Oksanen

Revisionsberättelse

Till bolagsstämman i Vision Healthcare Nordic AB, org.nr 556596-3799

Rapport om årsredovisningen

Uttalanden

Vi har utfört en revision av årsredovisningen för Vision Healthcare Nordic AB för år 2023.

Enligt vår uppfattning har årsredovisningen upprättats i enlighet med årsredovisningslagen och ger en i alla väsentliga avseenden rättvisande bild av Vision Healthcare Nordic ABs finansiella ställning per den 31 december 2023 och av dess finansiella resultat för året enligt årsredovisningslagen. Förvaltningsberättelsen är förenlig med årsredovisningens övriga delar.

Vi tillstyrker därför att bolagsstämman fastställer resultaträkningen och balansräkningen för Vision Healthcare Nordic AB.

Grund för uttalanden

Vi har utfört revisionen enligt International Standards on Auditing (ISA) och god revisionssed i Sverige. Vårt ansvar enligt dessa standarder beskrivs närmare i avsnittet Revisorns ansvar. Vi är oberoende i förhållande till Vision Healthcare Nordic AB enligt god revisorssed i Sverige och har i övrigt fullgjort vårt yrkesetiska ansvar enligt dessa krav.

Vi anser att de revisionsbevis vi har inhämtat är tillräckliga och ändamålsenliga som grund för våra uttalanden.

Styrelsens ansvar

Det är styrelsen som har ansvaret för att årsredovisningen upprättas och att den ger en rättvisande bild enligt årsredovisningslagen. Styrelsen ansvarar även för den interna kontroll som de bedömer är nödvändig för att upprätta en årsredovisning som inte innehåller några väsentliga felaktigheter, vare sig dessa beror på oegentligheter eller misstag.

Vid upprättandet av årsredovisningen ansvarar styrelsen för bedömningen av bolagets förmåga att fortsätta verksamheten. De upplyser, när så är tillämpligt, om förhållanden som kan påverka förmågan att fortsätta verksamheten och att använda antagandet om fortsatt drift. Antagandet om fortsatt drift tillämpas dock inte om styrelsen avser att likvidera bolaget, upphöra med verksamheten eller inte har något realistiskt alternativ till att göra något av detta.

Revisorns ansvar

Våra mål är att uppnå en rimlig grad av säkerhet om huruvida årsredovisningen som helhet inte innehåller några väsentliga felaktigheter, vare sig dessa beror på oegentligheter eller misstag, och att lämna en revisionsberättelse som innehåller våra uttalanden. Rimlig säkerhet är en hög grad av säkerhet, men är ingen garanti för att en revision som utförs enligt ISA och god revisionssed i Sverige alltid kommer att upptäcka en väsentlig felaktighet om en sådan finns. Felaktigheter kan uppstå på grund av oegentligheter eller misstag och anses vara väsentliga om de enskilt eller tillsammans rimligen kan förväntas påverka de ekonomiska beslut som användare fattar med grund i årsredovisningen.

En ytterligare beskrivning av vårt ansvar för revisionen av årsredovisningen finns på Revisorsinspektionens webbplats: www.revisorsinspektionen.se/revisornsansvar. Denna beskrivning är en del av revisionsberättelsen.

Rapport om andra krav enligt lagar och andra författningar

Uttalanden

Utöver vår revision av årsredovisningen har vi även utfört en revision av styrelsens förvaltning för Vision Healthcare Nordic AB för år 2023 samt av förslaget till dispositioner beträffande bolagets vinst eller förlust.

Vi tillstyrker att bolagsstämman disponerar vinsten enligt förslaget i förvaltningsberättelsen och beviljar styrelsens ledamöter ansvarsfrihet för räkenskapsåret.

Grund för uttalanden

Vi har utfört revisionen enligt god revisionssed i Sverige. Vårt ansvar enligt denna beskrivs närmare i avsnittet Revisorns ansvar. Vi är oberoende i förhållande till Vision Healthcare Nordic AB enligt god revisorssed i Sverige och har i övrigt fullgjort vårt yrkesetiska ansvar enligt dessa krav.

Vi anser att de revisionsbevis vi har inhämtat är tillräckliga och ändamålsenliga som grund för våra uttalanden.

Styrelsens ansvar

Det är styrelsen som har ansvaret för förslaget till dispositioner beträffande bolagets vinst eller förlust. Vid förslag till utdelning innefattar detta bland annat en bedömning av om utdelningen är försvarlig med hänsyn till de krav som bolagets verksamhetsart, omfattning och risker ställer på storleken av bolagets egna kapital, konsolideringsbehov, likviditet och ställning i övrigt.

Styrelsen ansvarar för bolagets organisation och förvaltningen av bolagets angelägenheter. Detta innefattar bland annat att fortlöpande bedöma bolagets ekonomiska situation, och att tillse att bolagets organisation är utformad så att bokföringen, medelsförvaltningen och bolagets ekonomiska angelägenheter i övrigt kontrolleras på ett betryggande sätt.

Revisorns ansvar

Vårt mål beträffande revisionen av förvaltningen, och därmed vårt uttalande om ansvarsfrihet, är att inhämta revisionsbevis för att med en rimlig grad av säkerhet kunna bedöma om någon styrelseledamot i något väsentligt avseende:

- företagit någon åtgärd eller gjort sig skyldig till någon försummelse som kan föranleda ersättningskyldighet mot bolaget, eller
- på något annat sätt handlat i strid med aktiebolagslagen, årsredovisningslagen eller bolagsordningen.

Vårt mål beträffande revisionen av förslaget till dispositioner av bolagets vinst eller förlust, och därmed vårt uttalande om detta, är att med rimlig grad av säkerhet bedöma om förslaget är förenligt med aktiebolagslagen.

Rimlig säkerhet är en hög grad av säkerhet, men ingen garanti för att en revision som utförs enligt god revisionssed i Sverige alltid kommer att upptäcka åtgärder eller försummelser som kan föranleda ersättningskyldighet mot bolaget, eller att ett förslag till dispositioner av bolagets vinst eller förlust inte är förenligt med aktiebolagslagen.


En ytterligare beskrivning av vårt ansvar för revisionen av förvaltningen finns på Revisorsinspektionens webbplats: www.revisorsinspektionen.se/revisornsansvar. Denna beskrivning är en del av revisionsberättelsen.

Anmärkning

Årsredovisningen har inte upprättats i sådan tid att det varit möjligt att, enligt 7 kap. 10 § aktiebolagslagen, hålla årsstämma inom sex månader efter räkenskapsårets utgång.

Karlstad den 6 december 2024

Öhrlings PricewaterhouseCoopers AB


Erik Nilsson
Auktoriserad revisor

*inaktiveras:
Malin Olsson*