

Årsredovisning Jiri Polacek Konsult AB

Org.nr 556769-4939


Räkenskapsår 2022-01-01 - 2022-12-31

Fastställelseintyg

Undertecknad styrelseledamot intygar att resultaträkningen och balansräkningen i årsredovisningen har fastställts på årsstämma den 15 juni 2023
Årsstämman beslöt att godkänna styrelsens förslag till resultatdisposition.

Vi intygar också att innehållet i årsredovisningen stämmer överens med originalen.

Helsingborg den 15 juni 2023


Tomas Polacek

2023062713313

Årsredovisning

för räkenskapsåret 2022-01-01 - 2022-12-31

Styrelsen för Jiri Polacek Konsult AB avger härmed följande
årsredovisning

Innehåll

Sida

Förvaltningsberättelse	2
Resultaträkning	3
Balansräkning	4
Tilläggsupplysningar	
Redovisningsprinciper m.m.	6
Noter	6

Styrelsens säte: Helsingborg

Företagets redovisningsvaluta: Svenska kronor (SEK).

Förvaltningsberättelse

Information om verksamheten

Bolaget registrerades 2008 och dess verksamhet är i huvudsak förvaltning av aktier och värdepapper.

Flerårsöversikt*	2022	2021	2020	2019	2018
Nettoomsättning (tkr)	0	0	0	0	0
Resultat efter finansiella poster (tkr)	322 042	357 796	160 391	-10 065	1 280 922
Balansomslutning (tkr)	13 679 035	13 549 027	13 218 908	13 179 054	13 368 564
Soliditet (%)	99,8%	98,4%	99,6%	100,0%	99,9%

För nyckeltalsdefinitioner, se Värderingsprinciper m m.

Förändring av eget kapital

	<i>Bundet eget kapital</i>		<i>Fritt eget kapital</i>		Totalt
	Aktie- kapital	Balanserat resultat	Årets resultat		
Ingående balans 2022-01-01	100 000	12 879 445	357 796	13 337 242	
Överföring av resultat föregående år		357 796	-357 796	0	
Årets resultat			322 042	322 042	
Utgående balans 2022-12-31	100 000	13 237 242	322 042	13 659 284	

Förslag till resultatdisposition

Styrelsen föreslår att till förfogande stående vinstmedel

Balanserat resultat	13 237 242
Årets resultat	322 042
	13 559 284
disponeras så att	
i ny räkning överföres	13 559 284
	13 559 284

Beträffande bolagets resultat och ställning i övrigt hänvisas till resultaträkning, balansräkning och noter

Resultaträkning

	Not	2022-01-01 -2022-12-31	2021-01-01 -2021-12-31
<i>Rörelsens kostnader</i>			
Övriga externa kostnader		-24 515	-36 246
Personalkostnader	1	-140 823	-154 066
Rörelseresultat		-165 338	-190 312
<i>Resultat från finansiella poster</i>			
Övriga ränteintäkter och liknande resultatposter	2	487 434	548 135
Räntekostnader och liknande resultatposter	2	-54	-27
		487 380	548 108
Årets resultat		322 042	357 796

Balansräkning

	Not	2022-12-31	2021-12-31
TILLGÅNGAR			
Omsättningstillgångar			
<i>Kortfristiga fordringar</i>			
Övriga kortfristiga fordringar		3 060	46
		3 060	46
<i>Kortfristiga placeringar</i>			
Övriga kortfristiga placeringar	3	13 197 992	13 214 801
		13 197 992	13 214 801
<i>Kassa och bank</i>		477 982	334 180
Summa omsättningstillgångar		13 679 035	13 549 027
SUMMA TILLGÅNGAR		13 679 035	13 549 027

Balansräkning

	Not	2022-12-31	2021-12-31
EGET KAPITAL OCH SKULDER			
<i>Eget kapital</i>			
<i>Bundet eget kapital</i>			
Aktiekapital		100 000	100 000
		100 000	100 000
<i>Fritt eget kapital</i>			
Balanserat resultat		13 237 242	12 879 445
Årets resultat		322 042	357 796
		13 559 284	13 237 241
Summa eget kapital		13 659 284	13 337 241
<i>Kortfristiga skulder</i>			
Övriga kortfristiga skulder		19 751	211 786
Summa kortfristiga skulder		19 751	211 786
SUMMA EGET KAPITAL OCH SKULDER		13 679 035	13 549 027

ALLMÄNNA TILLÄGGSUPPLYSNINGAR

Redovisningsprinciper

Årsredovisningen är upprättad i enlighet med årsredovisningslagen och BFNAR 2016:1, Årsredovisning i mindre aktiebolag (K2).

Värderingsprinciper m m

Tillgångar, avsättningar och skulder har värderats till anskaffningsvärden om inget annat anges nedan.

Nyckeltalsdefinitioner

Balansomslutning

Företagets samlade tillgångar.

Soliditet

Justerat eget kapital (eget kapital och obeskattade reserver med avdrag för uppskjuten skatt) i procent av balansomslutning.

UPPLYSNINGAR TILL ENSKILDA POSTER

Not 1 Personal

	2022	2021
Medeltalet anställda har varit	1	1


Not 2 Resultat från finansiella investeringar

	2022	2021
<i>Övriga ränteintäkter och liknande resultatposter</i>		
Ränteintäkter	466	2 456
Resultat vid försäljning kortfristiga placeringar	528 297	540 766
Övriga finansiella intäkter	7 362	6 563
	<hr/> 536 125	<hr/> 549 785
<i>Övriga räntekostnader och liknande resultatposter</i>		
Räntekostnader	-54	-27
Resultat vid försäljning kortfristiga placeringar	-48 691	-1 650
	<hr/> -48 745	<hr/> -1 677
Resultat från finansiella investeringar	487 380	548 108

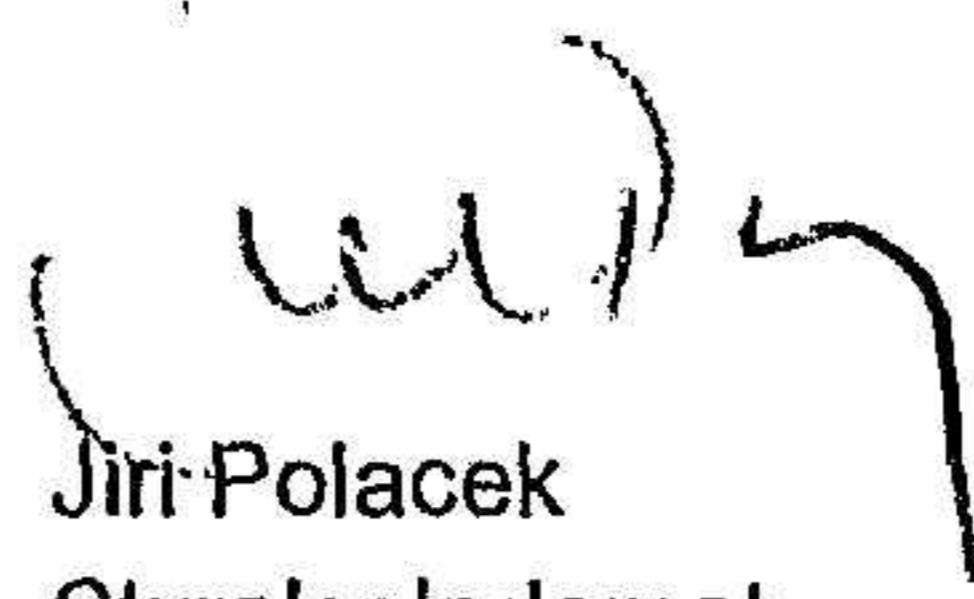
Not 3 Andra kortsiktiga placeringar

	Marknads- värde	Bokfört värde
Folksam Kapitalförsäkring	1 392 761	1 000 000
Avanza Kapitalförsäkring 4952796	146 144	146 144
Avanza Kapitalförsäkring 2367460	14 287 935	11 032 000
Avanza Fonder, depå 4885290	1 226 019	1 019 848
	17 052 859	13 197 992


Helsingborg 2023-06-15



Tomas Polacek
Styrelseordförande



Jiri Polacek
Styrelseledamot



Petter Polacek
Styrelseledamot

2023062713319