

ÅRSREDOVISNING

för

Embla Fastighetsförmedling AB

Org.nr. 556779-3475

2024040803292

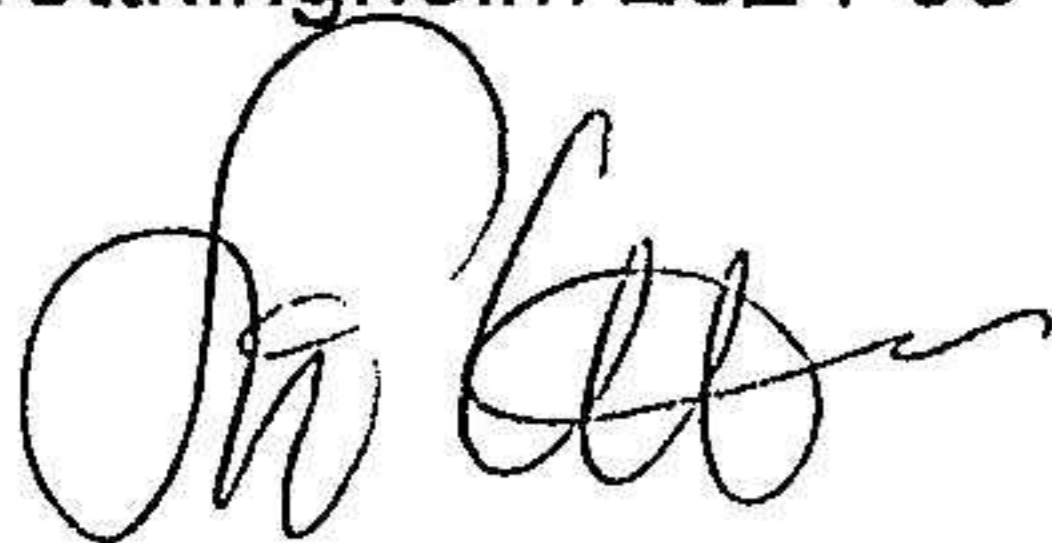
Styrelsen och verkställande direktören får härmed avlämna årsredovisning för räkenskaps-
året 2023-01-01 -- 2023-12-31

Innehåll	Sida
-förvaltningsberättelse	2
-resultaträkning	3
-balansräkning	4,5
-ställda säkerheter och ansvarsförbindelser	5
-tilläggsupplysningar	6
-underskrifter	6

Undertecknad styrelseledamot i Embla Fastighetsförmedling AB intygar härmed, dels att denna kopia av årsredovisningen överensstämmer med originalet, dels att resultat- och balansräkning fastställts på årsstämma den 2024-03-31.

Stämman beslöt tillika att godkänna styrelsens förslag till vinstdisposition.

Drottningholm 2024-03-31



Siv Wikström

ÅRSREDOVISNING

för

Embla Fastighetsförmedling AB

Org.nr. 556779-3475

2024040803293

Styrelsen och verkställande direktören får härmed avlämna årsredovisning för räkenskaps-
året 2023-01-01 -- 2023-12-31

Innehåll	Sida
-förvaltningsberättelse	2
-resultaträkning	3
-balansräkning	4,5
-ställda säkerheter och ansvarsförbindelser	5
-tilläggsupplysningar	6
-underskrifter	6



Förvaltningsberättelse

Årsredovisningen är upprättad i svenska kronor, SEK.

Verksamheten

Allmänt om verksamheten

Företagets verksamhet är att bedriva fastighetsmäklarverksamhet.

Flerårsöversikt

	2023	2022	2021	2020	2019
Nettoomsättning	59600	0	0	0	0
Resultat efter finansiella poster	12003	-32 675	-29 884	-25 483	-34 318
Soliditet (%)	38,77	43,27	52,42	58,00	59,45

*Definitioner av nyckeltal, se tilläggsupplysningar

Resultatdisposition

Medel att disponera:

Balanserat resultat	76 282
Årets resultat	12 003
	<hr/>
	88 285

Förslag till disposition:

Balanseras i ny räkning	76 283
	<hr/>
	76 283

Beträffande bolagets resultat och ställning i övrigt hänvisas till efterföljande resultat- och balansräkningar med tillhörande tilläggsupplysningar.



Resultaträkning

Rörelseintäkter, lagerförändringar m.m.

Nettoomsättning	59 600	0
Summa rörelseintäkter, lagerförändringar m.m	59 600	0

Rörelsekostnader

Övriga extra kostnader	-48 144	-30 889
Personakostnader	1 0	0
Av- och nedskrivningar av materiella och immateriella anläggningstillgångar	0	0
Summa rörelsekostnader	-48 144	-30 889

Rörelseresultat

11 456 -30 889

Finansiella poster

Övriga ränteintäkter och liknande resultatposter	0	0
Räntekostnader och liknande resultatposter	547	-1 786
Summa finansiella poster	547	-1 786

Resultat efter finansiella poster

12 003 -32 675

Bokslutsdispositioner

Förändring periodiseringsfond	0	0
Summa bokslutsdispositioner	0	0

Resultat före skatt

12 003 -32 675

Skatter

Skatt på årets resultat	0	0
-------------------------	---	---

Årets resultat

12 003 -32 675

Balansräkning

Not 2023-12-31 2022-12-31

Tillgångar

Anläggningstillgångar

Summa anläggningstillgångar 2 0 0

Omsättningstillgångar

Kortfristiga fordringar

Övriga fordringar 207 091 143 879

Förutbetalda kostnader och upplupna intäkter 0 0

Summa kortfristiga fordringar 207 091 143 879

Kassa och bank

Kassa och bank 20 598 32 404

Summa kassa och bank 20 598 32 404

Summa omsättningstillgångar 227 689 176 283

Summa tillgångar 227 689 176 283

Balansräkning

Not 2023-12-31 2022-12-31

Eget kapital och skulder

Eget kapital

3

Bundet eget kapital

Aktiekapital (1 000 aktier)

100 000 100 000

Summa bundet eget kapital

100 000 100 000

Fritt eget kapital

Balanserat resultat

76 282 108 958

Årets resultat

12 003 -32 675

Summa fritt eget kapital

88 285 76 283

Summa eget kapital

188 285 176 283

Obeskattade reserver

Periodiseringsfonder

0 0

Summa obeskattade reserver

0 0

Kortfristiga skulder

Övriga skulder

39 404 0

Upplupna kostnader och förutbetalda intäkter

Summa kortfristiga skulder

39 404 0

Summa eget kapital och skulder

227 689 176 283


Ställda säkerheter och ansvarsförbindelser

Ställda säkerheter

Inga Inga

Ansvarsförbindelser

Inga Inga



Tilläggsupplysningar

Redovisningsprinciper

Årsredovisningen är upprättad i enlighet med årsredovisningslagen och BFNAR 2008:1
Årsredovisning i mindre aktiebolag.

Värderingsprinciper

Definition av nyckeltal

Soliditet

Justerat eget kapital i procent av balansomslutning

Upplysningar till resultaträkningen


Not 1	Personal	2023	2022
	Medelantal anställda		
	Medelantal anställda kvinnor	1	1
		<hr/>	<hr/>
		1	1
	Löner, ersättningar m.m.		
	Löner, ersättningar, sociala kostnader och pensionskostnader har utgått med följande belopp:		
	Löner och ersättningar	0	0
	Sociala kostnader	0	0
	Summa	<hr/>	<hr/>
		0	0

Upplysningar till balansräkningen

Not 2	Inventarier, verktyg och installationer	2023-12-31	2022-12-31
	Ingående anskaffningsvärde	37 700	37 700
	Utgående anskaffningsvärde	<hr/>	<hr/>
		37 700	37 700
	Ingående avskrivningar	-37 700	-37 700
	Årets avskrivningar	0	0
	Utgående avskrivningar	<hr/>	<hr/>
		-37 700	-37 700
	Redovisat värde	0	0

Not 3	Eget kapital	Aktiekapital	Reserv-fond	Fritt eget kapital
	Belopp vid årets ingång enligt fastställd balansräkning	100 000	0	76 282
	Årets resultat			12 003
	Belopp vid årets utgång	<hr/>	<hr/>	<hr/>
		100 000	0	88 285

Stockholm 2023-03-31



Siv Wikström
Verkställande direktör