


Årsredovisning
för
TRÄ Holding Nordic AB
559121-3177

Räkenskapsåret
2021

Fastställelseintyg

Undertecknad styrelseledamot i TRÄ Holding Nordic AB intygar, dels att denna kopia av årsredovisningen stämmer överens med originalet, dels att resultaträkningen och balansräkningen i årsredovisningen har fastställts på årsstämma 2022-06-27. Årsstämman beslutade att godkänna styrelsens förslag till resultatdisposition.

Stockholm 2022-06-27


Lars-Michaël Paqvalén



Årsredovisning
för
TRÄ Holding Nordic AB
559121-3177

Räkenskapsåret

2021



Styrelsen för TRÄ Holding Nordic AB avger följande årsredovisning för räkenskapsåret 2021.

Årsredovisningen är upprättad i euro, EUR.

Förvaltningsberättelse

Verksamheten

Allmänt om verksamheten

Företagets verksamhet är att bedriva investeringsverksamhet, förvalta fast och lös egendom samt bedriva därmed förenlig verksamhet.

Företaget har sitt säte i Stockholm.

Väsentliga händelser under räkenskapsåret

Inga väsentliga händelser under räkenskapsåret.

Flerårsöversikt (TEUR)	2021	2020	2019	2018
Nettoomsättning	0	0	0	0
Resultat efter finansiella poster	-122	202	-95	8
Soliditet (%)	45,6	57,9	-21,4	2,9

Förändring av eget kapital

	Aktie- kapital	Balanserat resultat	Årets resultat	Totalt
Belopp vid årets ingång	6 869	135 383	201 583	343 835
Disposition enligt beslut av årets årsstämma:				
Balanseras i ny räkning		201 583	-201 583	0
Årets resultat			-122 367	-122 367
Belopp vid årets utgång	6 869	336 966	-122 367	221 468

Resultatdisposition

Styrelsen föreslår att till förfogande stående vinstmedel (kronor):

balanserad vinst	336 966
årets förlust	-122 367
	214 599
disponeras så att i ny räkning överföres	214 599
	214 599

Företagets resultat och ställning i övrigt framgår av efterföljande resultat- och balansräkning med noter.

Resultaträkning

Not

2021-01-01
-2021-12-31

2020-01-01
-2020-12-31

Rörelseintäkter, lagerförändringar m. m.

Nettoomsättning

0

1

Summa rörelseintäkter, lagerförändringar m.m.

0

1

Rörelsekostnader

Övriga externa kostnader

-2 220

-2 530

Summa rörelsekostnader

-2 220

-2 530

Rörelseresultat

-2 220

-2 529

Finansiella poster

Resultat från andelar i koncernföretag

0

211 232

Nedskrivningar av finansiella anläggningstillgångar och kortfristiga placeringar

-109 977

0

Räntekostnader och liknande resultatposter

-10 170

-7 120

Summa finansiella poster

-120 147

204 112

Resultat efter finansiella poster

-122 367

201 583

Resultat före skatt

-122 367

201 583

Årets resultat

-122 367

201 583

Balansräkning

Not

2021-12-31

2020-12-31

TILLGÅNGAR

Anläggningstillgångar

Finansiella anläggningstillgångar

Andelar i koncernföretag

2

285 285

393 673

Summa finansiella anläggningstillgångar

285 285

393 673

Summa anläggningstillgångar

285 285

393 673

Omsättningstillgångar

Kortfristiga fordringar

Övriga fordringar

200 000

200 000

Summa kortfristiga fordringar

200 000

200 000

Kassa och bank

Kassa och bank

494

302

Summa kassa och bank

494

302

Summa omsättningstillgångar

200 494

200 302

SUMMA TILLGÅNGAR

485 778

593 975

Balansräkning

Not 2021-12-31 2020-12-31

EGET KAPITAL OCH SKULDER

Eget kapital

Bundet eget kapital

Aktiekapital

6 869

6 869

Summa bundet eget kapital

6 869

6 869

Fritt eget kapital

Fri överkursfond

222 356

222 356

Balanserat resultat

114 610

-86 973

Årets resultat

-122 367

201 583

Summa fritt eget kapital

214 599

336 966

Summa eget kapital

221 468

343 835

Långfristiga skulder

Övriga skulder

55 567

43 333

Summa långfristiga skulder

55 567

43 333

Kortfristiga skulder

Skulder till koncernföretag

207 743

205 807

Upplupna kostnader och förutbetalda intäkter

1 000

1 000

Summa kortfristiga skulder

208 743

206 807

SUMMA EGET KAPITAL OCH SKULDER

485 778

593 975

Noter

Not 1 Redovisningsprinciper

Allmänna upplysningar

Årsredovisningen är upprättad i enlighet med årsredovisningslagen och Bokföringsnämndens allmänna råd (BFNAR 2016:10) om årsredovisning i mindre företag.

Nyckeltalsdefinitioner

Nettoomsättning

Rörelsens huvudintäkter, fakturerade kostnader, sidointäkter samt intäktskorrigeringar.

Resultat efter finansiella poster

Resultat efter finansiella intäkter och kostnader men före bokslutsdispositioner och skatter.


Soliditet (%)


Justerat eget kapital (eget kapital och obeskattade reserver med avdrag för uppskjuten skatt) i procent av balansomslutning.

Not 2 Andelar i koncernföretag

	2021-12-31	2020-12-31
Ingående anskaffningsvärden	393 673	380 051
Inköp	1 589	219 943
Försäljningar	0	-260 321
Utgående ackumulerade anskaffningsvärden	395 262	339 673
Ingående uppskrivningar	0	0
Årets nedskrivningar	-109 977	0
Utgående ackumulerade uppskrivningar	-109 977	0
Utgående redovisat värde	285 285	339 673

Stockholm 2022-06-27


Lars-Michaël Paqvalén
Ordförande


Thomas Noreila
Styrelseledamot

