

Årsredovisning för
FunMed Holding AB
556982-8360

Räkenskapsåret
2022-01-01 - 2022-12-31

Förvaltningsberättelse	1
Resultaträkning	3
Balansräkning	4
Noter	6
Underskrifter	10

Fastställelseintyg

Jag intygar att resultaträkningen och balansräkningen har fastställts på årsstämma 2023-06-29. Årsstämman beslöt att godkänna styrelsens förslag till vinstdisposition.

Jag intygar att innehållet i dessa elektroniska handlingar överensstämmer med originalen och att originalen undertecknats av samtliga personer som enligt lag ska underteckna dessa.

Elektroniskt underskriven av

Peter Martin
Verkställande direktör
2023-06-29



Förvaltningsberättelse

Styrelsen och verkställande direktören för FunMed Holding AB, 556982-8360, avger följande årsredovisning för räkenskapsåret 2022-01-01 - 2022-12-31.

Verksamheten

Verksamhetens art och inriktning

Funmedkoncernen bedriver funktionsmedicinsk sjukvård med egna klinker i Stockholm, Göteborg och Malmö. Inom koncernen bedrivs även utbildning inom funktionsmedicin samt e-handel med kosttillskott.

Inom Funmed Holding AB bedrivs koncernens arbete med marknadsföring, utbildning samt teknisk utveckling sedan verksamhet tagits över från Funmed KB från och med den 1 januari 2023.

Funmed Holding AB är komplementär i Funmed KB 969790-6411 säte Göteborgs Kommun Västra Götalands Län.

Större aktieägare:

Paxifex AB (559200-1076) 48,9%, Säte Lerums Kommun, Västra Götalands Län.

Neozyne Innovation Group AB (559164-7036) 10,3 %, Säte Stockholms Kommun, Stockholms Län.

Bolaget har sitt säte i Göteborg

Förvaltningsberättelse Funmed koncernen 2022

Denna förvaltningsberättelse omfattar Funmed koncernen som helhet och samtliga där i ingående dotterbolag.

Funmed kan summera 2022 som ett år med fortsatt utveckling av en ny vårdmodell för framtidens hälso- och sjukvård baserad på funktionsmedicinska grunder. Flera strategiska nyanställningar genomfördes, vårdresurserna ökade och satsningen på digitalisering av verksamheten fortgick enligt plan.

Efterfrågan av Funmeds vårdtjänster ökade under 2022 och förväntas fortsätta öka.

Koncernens negativa resultat under 2022 är en effekt av planerade och genomförda investeringar i mjukvaruutveckling, verksamhetsutveckling och marknadsföring.

Väsentliga händelser under 2022:

-Nyemissioner som tillförde bolaget nytt kapital samt kvittning av skulder genomfördes.

-Beslut om att förenkla bolagsstrukturen i Funmed-koncernen och reducera antal koncernbolag genom koncerninterna verksamhetsöverlåtelser och fusioner. Ändringen genomförs under 2023 och koncernen består efter fullt genomförande av Funmed Holding AB och det helägda vårdbolaget Funmed Klinkerna AB.

Väsentliga händelser efter verksamhetsårets slut:

-En nyemission som beslutades under december 2022 slutfördes och bolaget tillfördes ca 20 Mkr i nytt kapital samt kvittning av skulder

-Styrelsen beslutade under maj och juni 2023, baserat på bemyndigande från årsstämman 2022, om nyemissioner som genomfördes framgångsrikt varvid bolaget tillfördes 19 Mkr nytt kapital och kvittning av skulder.

Rättvisande översikt över utvecklingen

	2022	2021	2020	Belopp i Tkr 2019
Nettoomsättning	4 906	2 406	4 605	7 146
Resultat efter finansiella poster	-34 856	-19 383	-7 445	-58
Soliditet %	26,7	49,2	65,7	26

Nyckeltalsdefinitioner

Soliditet

(Totalt eget kapital + (100 % -aktuell bolagsskattesats av obeskattade reserver)) / Totala tillgångar.

Förändringar i eget kapital

	Aktie- kapital
Ingående balans	69 797
Nyemission	4 912
Utgående balans	74 709

	Fond för utvecklings- utgifter	Överkurs- fond	Balanserat resultat	Årets resultat
Ingående balans	2 766 798	44 183 357	-7 793 552	-17 374 168
Balanseras i ny räkning			-17 374 168	17 374 168
Nyemission		19 187 050		
Aktivering av utvecklingsutgifter	2 623 158		-2 623 158	
Årets resultat				-34 168 722
Utgående balans	5 389 956	63 370 407	-27 790 878	-34 168 722

Resultatdisposition

	2022-01-01- 2022-12-31
Till årsstämman förfogande står följande medel	
Överkursfond	63 370 407
Balanserat resultat	-27 790 878
Årets resultat	-34 168 722
Medel att disponera	1 410 807

	2022-01-01- 2022-12-31
Styrelsen föreslår att medlen disponeras enligt följande	
Balanseras i ny räkning	1 410 807
Summa	1 410 807

Resultaträkning

Belopp i kr

	Not	2022-01-01- 2022-12-31	2021-01-01- 2021-12-31
Rörelsens intäkter, lagerförändringar m.m.			
Nettoomsättning		4 905 553	2 405 689
Aktiverat arbete för egen räkning		2 524 222	474 372
Övriga rörelseintäkter		-38 343	5 000
Summa rörelsens intäkter, lagerförändringar m.m.		7 391 432	2 885 061
Rörelsens kostnader			
Råvaror och förnödenheter		-137 233	-594 413
Övriga externa kostnader		-13 174 614	-6 757 543
Personalkostnader	2	-13 062 789	-1 054 680
Av- och nedskrivningar av materiella och immateriella anläggningstillgångar		-468 243	-68 333
Summa rörelsens kostnader		-26 842 879	-8 474 969
Röreliseresultat		-19 451 447	-5 589 908
Resultat från finansiella poster			
Resultat från andelar i intresseföretag och gemensamt styrda företag		-15 133 281	-13 791 104
Räntekostnader och liknande resultatposter		-270 994	-1 731
Summa resultat från finansiella poster		-15 404 275	-13 792 835
Resultat efter finansiella poster		-34 855 722	-19 382 743
Bokslutsdispositioner			
Erhållna koncernbidrag		802 000	2 008 575
Lämnade koncernbidrag		-116 000	0
Summa bokslutsdispositioner		687 000	2 008 575
Resultat före skatt		-34 168 722	-17 374 168
Årets resultat		-34 168 722	-17 374 168

Balansräkning				
Belopp i kr	Not	2022-12-31	2021-12-31	
TILLGÅNGAR				
Anläggningstillgångar				
Immateriella anläggningstillgångar				
Balanserade utgifter för utvecklingsarbeten och liknande arbeten	4	5 389 956	2 766 798	
Koncessioner, patent, licenser, varumärken samt liknande rättigheter	5	1 571 663	1 981 667	
Summa immateriella anläggningstillgångar		6 961 619	4 748 465	
Materiella anläggningstillgångar				
Förbättringsutgifter på annans fastighet	6	233 000	0	
Summa materiella anläggningstillgångar		233 000	0	
Finansiella anläggningstillgångar				
Andelar i koncernföretag	7	125 000	125 000	
Andra långfristiga fordringar	9	250 000	250 000	
Summa finansiella anläggningstillgångar		375 000	375 000	
Summa anläggningstillgångar		7 569 619	5 123 465	
Omsättningstillgångar				
Kortfristiga fordringar				
Kundfordringar		227 428	683 583	
Fordringar hos koncernföretag		16 408 523	10 025 263	
Fordringar hos intresseföretag och gemensamt styrda företag		2 000	0	
Aktuell skattefordran		0	36 916	
Övriga fordringar		401 356	1 587 029	
Förutbetalda kostnader och upplupna intäkter		990 971	625 219	
Summa kortfristiga fordringar		18 030 278	12 958 010	
Kassa och bank				
Kassa och bank		127 045	8 071 950	
Summa kassa och bank		127 045	8 071 950	
Summa omsättningstillgångar		18 157 323	21 029 960	
SUMMA TILLGÅNGAR		25 726 942	26 153 425	

BB

Balansräkning

Belopp i kr	Not	2022-12-31	2021-12-31
EGET KAPITAL OCH SKULDER			
Eget kapital			
Bundet eget kapital			
Aktiekapital		74 709	69 797
Pågående ny- och fondemission		4 962	0
Fond för utvecklingsutgifter		5 389 956	2 766 798
Summa bundet eget kapital		5 469 627	2 836 595
Fritt eget kapital			
Fri överkursfond		63 370 407	44 183 357
Balanserat resultat		-27 790 878	-7 793 552
Årets resultat		-34 168 722	-17 374 168
Summa fritt eget kapital		1 410 807	19 015 637
Summa eget kapital		6 880 434	21 852 232
Långfristiga skulder			
Checkräkningskredit	10	3 000 000	0
Övriga skulder till kreditinstitut		5 000 000	0
Övriga skulder		0	410 000
Summa långfristiga skulder		8 000 000	410 000
Kortfristiga skulder			
Förskott från kunder		0	8 000
Leverantörsskulder		3 294 442	1 756 532
Aktuella skatteskulder		413 217	0
Övriga skulder		6 447 845	861 510
Upplupna kostnader och förutbetalda intäkter		691 004	1 265 151
Summa kortfristiga skulder		10 846 508	3 891 193
SUMMA EGET KAPITAL OCH SKULDER		25 726 942	26 153 425

B6

Noter

Belopp i kr om inget annat anges.

Not 1 Redovisnings- och värderingsprinciper

Redovisnings- och värderingsprinciper

Företaget följer redovisningsprinciper enligt BFNAR 2012:1 Årsredovisning och koncernredovisning (K3).

Intäkter

Tjänste- och entreprenaduppdrag

Det inflöde av ekonomiska fördelar som företaget erhållit eller kommer att erhålla för egen räkning redovisas som intäkt. Intäkter värderas till verkliga värdet av det som erhållits eller kommer att erhållas, med avdrag för rabatter.

Skatter

Skatt på årets resultat i resultaträkningen består av aktuell skatt och uppskjuten skatt. Aktuell skatt är inkomstskatt för innevarande räkenskapsår som avser årets skattepliktiga resultat och den del av tidigare räkenskapsårs inkomstskatt som ännu inte har redovisats. Uppskjuten skatt är inkomstskatt för skattepliktigt resultat avseende framtida räkenskapsår till följd av tidigare transaktioner eller händelser.

Uppskjuten skatteskuld redovisas för alla skattepliktiga temporära skillnader, dock särredovisas inte uppskjuten skatt hänförlig till obeskattade reserver eftersom obeskattade reserver redovisas som en egen post i balansräkningen. Uppskjuten skattefordran redovisas för avdragsgilla temporära skillnader och för möjligheten att i framtiden använda skattemässiga underskottsavdrag. Värderingen baseras på hur det redovisade värdet för motsvarande tillgång eller skuld förväntas återvinnas respektive regleras. Beloppen baseras på de skattesatser och skatteregler som är beslutade per balansdagen och har inte nuvärdeberäknats.

Immateriella anläggningstillgångar

Aktivering av internt upparbetade immateriella anläggningstillgångar

Vid redovisning av utgifter för utveckling tillämpas aktiveringsmodellen. Det innebär att utgifter som uppkommit under utvecklingsfasen redovisas som tillgång när samtliga nedanstående förutsättningar är uppfyllda:

- Det är tekniskt möjligt att färdigställa den immateriella anläggningstillgången så att den kan användas eller säljas.
- Avsikten är att färdigställa den immateriella anläggningstillgången och att använda eller sälja den.
- Förutsättningar finns för att använda eller sälja den immateriella anläggningstillgången.
- Det är sannolikt att den immateriella anläggningstillgången kommer att generera framtida ekonomiska fördelar.
- Det finns erforderliga och adekvata tekniska, ekonomiska och andra resurser för att fullfölja utvecklingen och för att använda eller sälja den immateriella anläggningstillgången.
- De utgifter som är hänförliga till den immateriella anläggningstillgången kan beräknas på ett tillförlitligt sätt.

Internt upparbetade immateriella anläggningstillgångar redovisas till anskaffningsvärde minskat med ackumulerade avskrivningar och nedskrivningar.

Anskaffningsvärdet för en internt upparbetad immateriell anläggningstillgång utgörs av samtliga direkt hänförliga utgifter (t.ex. material och löner).

Övriga immateriella anläggningstillgångar

Övriga immateriella anläggningstillgångar som förvärvats är redovisade till anskaffningsvärde minskat med ackumulerade avskrivningar och nedskrivningar.

Utgifter för internt genererad goodwill och varumärken redovisas i resultaträkningen som kostnad när de uppkommer.

Avskrivning

Immateriella anläggningstillgångar tas upp till deras anskaffningsvärde minskat med ackumulerade avskrivningar enligt plan och eventuella nedskrivningar.

Avskrivning sker linjärt över tillgångens beräknade nyttjandeperiod. Följande nyttjandeperioder används:

	Procent	År
Balanserade utgifter för utvecklingsarbeten och liknande arbeten	20	5

	Procent	År
Koncessioner, patent, licenser, varumärken samt liknande rättigheter	20	5

Materiella anläggningstillgångar

Avskrivning

Materiella anläggningstillgångar redovisas till anskaffningsvärde minskat med ackumulerade avskrivningar enligt plan och eventuella nedskrivningar.

Avskrivning sker linjärt över tillgångens beräknade nyttjandeperiod med hänsyn till väsentligt restvärde. Följande nyttjandeperioder används:

	Procent	År
Maskiner och andra tekniska anläggningar	20	5

	Procent	År
Inventarier, verktyg och installationer	20	5

	Procent	År
Förbättringsutgifter på annans fastighet	20	5

Kommentar

Andelar i koncernföretag, intresseföretag, gemensamt styrda företag och företag som det finns ägarintresse i

Andelar i dotterföretag, intresseföretag, gemensamt styrda företag och företag det finns ägarintresse i redovisas till anskaffningsvärde minskat med ackumulerade nedskrivningar [med tillägg för uppskrivningar].

I anskaffningsvärdet ingår förutom inköpspriset även utgifter som är direkt hänförliga till förvärvet.

Koncernbidrag och aktieägartillskott

Koncernbidrag som erhållits/lämnats redovisas som en bokslutsdisposition i resultaträkningen. Det erhållna/lämnade koncernbidraget har påverkat företagets aktuella skatt.

Not 2 Personal

Medelantalet anställda

	2022-01-01- 2022-12-31	2021-01-01- 2021-12-31
Medelantalet anställda	13	10

Not 3 Skatt på årets resultat

	2022-01-01- 2022-12-31	2021-01-01- 2021-12-31
Aktuell skatt		
Aktuell skatt	0	0
Summa	0	0
Summa	0	0

Not 4 Balanserade utgifter för utvecklingsarbeten och liknande arbeten

	2022-12-31	2021-12-31
Ingående anskaffningsvärden	2 766 798	
Förändringar av anskaffningsvärden		
Aktiverade utgifter	2 623 158	2 766 798
Utgående anskaffningsvärden	5 389 956	2 766 798
Redovisat värde	5 389 956	2 766 798

Not 5 Varumärken

	2022-12-31	2021-12-31
Ingående anskaffningsvärden	2 050 000	
Förändringar av anskaffningsvärden		
Inköp		2 050 000
Utgående anskaffningsvärden	2 050 000	2 050 000
Ingående avskrivningar	-68 333	
Förändringar av avskrivningar		
Årets avskrivningar	-410 004	-68 333
Utgående avskrivningar	-478 337	-68 333
Redovisat värde	1 571 663	1 981 667

Not 6 Förbättringsutgifter på annans fastighet

	2022-12-31	2021-12-31
Förändringar av anskaffningsvärden		
Inköp	291 239	
Utgående anskaffningsvärden	291 239	
Förändringar av avskrivningar		
Årets avskrivningar	-58 239	
Utgående avskrivningar	-58 239	
Redovisat värde	233 000	

Not 7 Andelar i koncernföretag

	2022-12-31	2021-12-31
Ingående anskaffningsvärden	125 000	100 000
Förändringar av anskaffningsvärden		
Inköp		25 000
Utgående anskaffningsvärden	125 000	125 000
Redovisat värde	125 000	125 000

Not 8 Andra långfristiga värdepappersinnehav

	2022-12-31	2021-12-31
Ingående anskaffningsvärden	0	52 014
Förändringar av anskaffningsvärden		
Försäljningar	0	-52 014
Utgående anskaffningsvärden	0	0
Redovisat värde	0	0

Not 9 Andra långfristiga fordringar

	2022-12-31	2021-12-31
Ingående anskaffningsvärden	250 000	250 000
Utgående anskaffningsvärden	250 000	250 000
Redovisat värde	250 000	250 000

Not 10 Checkräkningskredit

	2022-12-31	2021-12-31
Beviljat belopp	3 000 000	3 000 000

Not 11 Ställda säkerheter

Ställda säkerheter för företagets egen räkning

För egna skulder och avsättningar


Typ av skuld eller avsättning	Typ av säkerhet	2022-12-31	2021-12-31
Checkräkningskredit	Företagsinteckningar	3 000 000	3 000 000

Summa ställda säkerheter	3 000 000	3 000 000
---------------------------------	------------------	------------------

136


Underskrifter

Göteborg


Peter Martin
Verkställande direktör


2023-06-28

Datum


Henrik Martin
Styrelseordförande

2023-06-28

Datum


Martin Engberg
Styrelseledamot

2023-06-28

Datum


Mikael Lindblom
Styrelseledamot

2023-06-28

Datum

Min revisionsberättelse har lämnats 29 juni 2023


Bodil Gistrand
Auktoriserad revisor