

Styrelsen och verkställande direktören för

# Saelma & Co AB

Org nr 556826-2173

får härmed avge

## Årsredovisning och koncernredovisning

för räkenskapsåret 2021-01-01 - 2021-12-31


Innehållsförteckning:	Sida
Förvaltningsberättelse	1-3
Resultaträkning - koncern	4
Balansräkning - koncern	5-6
Kassaflödesanalys - koncern	7
Resultaträkning - moderföretag	8
Balansräkning - moderföretag	9-10
Kassaflödesanalys - moderföretag	11
Noter	12-26
Underskrifter	26

### Fastställelseintyg

Undertecknad styrelseledamot i Saelma & Co AB intygar härmed dels att denna kopia av årsredovisningen överensstämmer med originalet, dels att resultat- och balansräkningen samt koncernresultat- och koncernbalansräkningen fastställes på ordinarie årsstämma 2022-06-23. Stämman beslöt också att godkänna styrelsens förslag till resultatdisposition i moderföretaget

Billdal 2022-06-23

Cecilia Petterson  
Verkställande direktör



## Förvaltningsberättelse

### Allmänt om verksamheten

#### Koncern

Företaget är moderföretag i en koncern med helägda dotterföretaget PPY Production AB, 556689-6857, med säte i Kungsbacka. Det tidigare delägda dotterbolaget Pelle Petterson Trademark AB, 556761-0059, med säte i Kungsbacka har under räkenskapsåret avyttrats.

Koncernen designar, tillverkar och säljer varumärket Pelle P tekniska sjö- och fritidskläder.

Koncernredovisningen omfattar ovanstående dotterföretag.

Inköp och försäljning inom koncernen

Av koncernens totala inköp och försäljning mätt i kronor avser inga av inköpen och 186 kkr (342 kkr) av försäljningen andra företag inom hela den företagsgrupp som koncernen tillhör.

Företaget har sitt säte i Kungsbacka.

#### Moderföretag

Bolaget ska äga och förvalta aktier i dotterbolag och intresseföretag, bedriva konsultverksamhet inom design av konfektion och mode samt kapitalförvaltning samt uthyrning av lokaler och därmed förenlig verksamhet.

PPY Production AB som är ett dotterbolag designar, tillverkar och säljer varumärket Pelle P tekniska sjö- och fritidskläder.

Företaget som utgör moderföretag för en koncern med dotterföretag enl not 22.

Inköp och försäljning inom koncernen

Av koncernens totala inköp och försäljning mätt i kronor avser inga av inköpen och 186 kkr (342 kkr) av försäljningen andra företag inom hela den företagsgrupp som koncernen tillhör.

### Utveckling av företagets verksamhet, resultat och ställning

#### Koncern

Belopp SEK	2021-12-31	2020-12-31
Nettoomsättning	129 537 833	99 405 294
Resultat efter finansiella poster	19 896 975	11 834 494
Balansomslutning	81 891 629	53 400 630
Anställda	50	45
Avkastning på totalt kapital %	24,8	23,4
Avkastning på eget kapital %	43,8	37,3
Sollditet	55,4	59,4

Definitioner: se not

Bolaget upprättar koncernredovisning för första gången 2020-12-31, varför tidigare jämförelseår än detta saknas.

#### Moderföretag

Belopp SEK	2021-12-31	2020-12-31	2019-12-31	2018-12-31	2017-12-31
Nettoomsättning	238 881	342 219	367 070	357 192	351 416
Resultat efter finansiella poster	6 424 447	1 228 609	-25 997	-162 231	-395 031
Sollditet	89,3	87,4	81	79,2	54,7

2022062911524

2022062911525

## Väsentliga händelser under räkenskapsåret

Bolaget gick in i 2021 med en bra känsla och självförtroende baserat på den goda utvecklingen 2020. Den fortsatt pågående pandemin skapade viss osäkerhet i början av året men avtog succesivt och bolaget kunde från våren och framåt verka fullt ut i alla sina försäljningskanaler - egna butiker, egen hemsida, återförsäljare i Sverige samt export till distributörer / återförsäljare i utlandet.

Trots ett antal utmaningar i branschen, och för bolaget, med osäkra leveranskedjor, ökade produktions- och råvarupriser samt oförutsägbart konsumtionsbeteende så redovisar bolaget för 2021 sitt hittills bästa år, såväl omsättnings- och resultatmässigt, med en organisk omsättningstillväxt om 30% och en nettomarginal om 18%.

Bolagets positiva omsättnings- och resultatutveckling får ses som ett kvitto på att bolaget lyckats väl i sina försäljnings- och marknadsföringsstrategier samt att varumärket lyckats attrahera och tillgodose konsumenternas förväntningar på kollektioner i rätt design kombinerat med hög kvalitet och funktion.

Tack vare de senaste årens positiva resultatutvecklingen har koncernen byggt upp en god och stabil finansiell ställning som borgar för att bolaget även fortsatt kommer ha finansiella resurser att investera i såväl produktutveckling, marknadsföring, organisation och IT system, vilket bolaget anser vara av högsta betydelse för att fortsatt vara konkurrenskraftiga i dagens utmanande och konkurrensutsatta marknad.

## Ägarförhållanden

Bolaget ägs till 100% av Cecilia Petterson.

## Väsentliga risker och osäkerhetsfaktorer

### Koncern

Bolaget ser inga väsentliga risk- eller osäkerhetsfaktorer i sin verksamhet för tillfället utan ser positivt på utvecklingen.

## Eget kapital

	Aktie- kapital	Fond för utvecklings- utgifter	Annat eget kapital inkl. årets resultat	Minoritets- intresse	Totalt
<i>Koncernen</i>					
Vid årets början	100 000	1 240 392	30 177 925	180 763	31 699 080
Aktiverat utvecklingsarbete		19 093	-19 093		-
Utdelning till ägarna			-2 000 000		-2 000 000
Ägarförändring			180 763	-180 763	
Årets resultat			15 696 347		15 696 347
<b>Vid årets slut</b>	<b>100 000</b>	<b>1 259 485</b>	<b>44 035 942</b>	<b>-</b>	<b>45 395 427</b>

	Aktie- kapital	Överkurs- fond	Balanserad vinst	Årets vinst	Totalt
<b>Moderföretag</b>					
Vid årets början	100 000	20 296	4 802 764	1 228 609	6 151 669
Utdelning			-2 000 000		-2 000 000
Omföring av föreg års vinst			1 228 609	-1 228 609	
Årets resultat				7 086 235	7 086 235
<b>Vid årets slut</b>	<b>100 000</b>	<b>20 296</b>	<b>4 031 373</b>	<b>7 086 235</b>	<b>11 237 904</b>

*CP*

### Förslag till disposition beträffande bolagets vinst eller förlust

Styrelsen föreslår att fritt eget kapital, kronor 11 137 904, disponeras enligt följande:

	<i>Belopp i SEK</i>
Balanseras i ny räkning	11 137 904
<b>Summa</b>	<b>11 137 904</b>

Vad beträffar koncernens och moderföretagets resultat och ställning i övrigt, hänvisas till efterföljande resultat- och balansräkningar med tillhörande noter.



2022062911526

## Resultaträkning - koncernen

Belopp i SEK	Not	2021-01-01- 2021-12-31	2020-01-01- 2020-12-31
<b>Rörelsens intäkter</b>			
Nettoomsättning	2	129 537 833	99 405 294
Aktiverat arbete för egen räkning		336 960	781 418
Övriga rörelseintäkter	3	654 718	823 343
		<u>130 529 511</u>	<u>101 010 055</u>
<b>Rörelsens kostnader</b>			
Råvaror och förnödenheter		-45 609 953	-36 223 382
Övriga externa kostnader	4,8	-34 892 922	-28 241 290
Personalkostnader	5	-26 124 017	-19 636 460
Av- och nedskrivningar av materiella och immateriella anläggningstillgångar	6	-3 462 200	-3 684 547
Övriga rörelsekostnader	7	-293 195	-707 375
		<u>20 147 224</u>	<u>12 517 001</u>
<b>Rörelseresultat</b>			
<b>Resultat från finansiella poster</b>			
Resultat från andelar i koncernföretag	9	-46 313	-
Resultat från andelar i intresseföretag och gemensamt styrda företag	10	243 488	-23 659
Ränteintäkter och liknande resultatposter	11	-19 896	6 319
Räntekostnader och liknande resultatposter	12	-427 528	-665 167
		<u>19 896 975</u>	<u>11 834 494</u>
<b>Resultat efter finansiella poster</b>			
		<u>19 896 975</u>	<u>11 834 494</u>
<b>Resultat före skatt</b>			
Skatt på årets resultat	13	-4 200 628	-2 707 669
		<u>15 696 347</u>	<u>9 126 825</u>
<b>Årets resultat</b>			
Hänförligt till Moderföretagets aktieägare		15 696 347	9 126 825

2022062911527

## Balansräkning - koncernen

Belopp i SEK	Not	2021-12-31	2020-12-31
<b>TILLGÅNGAR</b>			
<b>Anläggningstillgångar</b>			
<i>Immateriella anläggningstillgångar</i>			
Balanserade utgifter för utvecklingsarbeten och liknande arbeten	14	1 259 485	1 218 141
Hyresrätter och liknande rättigheter	16	1 182 700	3 018 294
		<u>2 442 185</u>	<u>4 236 435</u>
<i>Materiella anläggningstillgångar</i>			
Byggnader och mark	17	2 962 844	1 509 441
Inventarier, verktyg och installationer	18	1 808 309	1 612 128
Pågående nyanläggningar och förskott avseende materiella anläggningstillgångar	19	1 210 810	1 142 600
		<u>5 981 963</u>	<u>4 264 169</u>
<i>Finansiella anläggningstillgångar</i>			
Andelar i intresseföretag och gemensamt styrda företag	21	-	395 396
Fordringar hos intresseföretag och gemensamt styrda företag		-	500 000
Andra långfristiga värdepappersinnehav	22	2 166 000	1 650 000
		<u>2 166 000</u>	<u>2 545 396</u>
<b>Summa anläggningstillgångar</b>		<u>10 590 148</u>	<u>11 046 000</u>
<b>Omsättningstillgångar</b>			
<i>Varulager m m</i>			
Färdiga varor och handelsvaror		46 602 410	28 212 212
Förskott till leverantörer		4 745 359	4 271 576
		<u>51 347 769</u>	<u>32 483 788</u>
<i>Kortfristiga fordringar</i>			
Kundfordringar		3 532 208	3 323 514
Övriga fordringar		3 052 055	604 504
Förutbetalda kostnader och upplupna intäkter	24	1 698 351	1 885 784
		<u>8 282 614</u>	<u>5 813 802</u>
<b>Kassa och bank</b>		<u>11 671 098</u>	<u>4 057 040</u>
<b>Summa omsättningstillgångar</b>		<u>71 301 481</u>	<u>42 354 630</u>
<b>SUMMA TILLGÅNGAR</b>		<u>81 891 629</u>	<u>53 400 630</u>

2022062911528

## Balansräkning - koncernen

Belopp i SEK	Not	2021-12-31	2020-12-31
<b>EGET KAPITAL OCH SKULDER</b>			
<b>Eget kapital</b>			
Aktiekapital	26	100 000	100 000
Övrigt tillskjutet kapital		20 296	20 296
Fond för utvecklingsavgifter		1 259 485	1 240 392
Balanserat resultat inkl årets resultat		44 015 646	30 157 629
Eget kapital hänförligt till moderföretagets aktieägare		45 395 427	31 518 317
Innehav utan bestämmande inflytande		-	180 763
Summa eget kapital		45 395 427	31 699 080
<b>Avsättningar</b>			
Övriga avsättningar	27	1 072 387	394 260
Uppskjuten skatteskuld	23	3 014 252	2 200 058
		4 086 639	2 594 318
<b>Långfristiga skulder</b>			
Övriga långfristiga skulder	29	1 836 393	2 739 351
		1 836 393	2 739 351
<b>Kortfristiga skulder</b>			
Checkräkningskredit	30	-	2 977 466
Skulder till kreditinstitut	28	-	2 000 000
Förskott från kunder		171 792	124 014
Leverantörsskulder		18 013 318	4 474 602
Skatteskulder		3 802 721	2 275 245
Övriga kortfristiga skulder		1 744 341	1 009 343
Upplupna kostnader och förutbetalda intäkter	31	6 840 998	3 507 211
		30 573 170	16 367 881
<b>SUMMA EGET KAPITAL OCH SKULDER</b>		<b>81 891 629</b>	<b>53 400 630</b>

2022062911529

## Kassaflödesanalys - koncern

Belopp i SEK	Not	2021-12-31	2020-12-31
<b>Den löpande verksamheten</b>			
Resultat efter finansiella poster		20 147 224	11 834 494
Justeringar för poster som inte ingår i kassaflödet, m m	1	3 767 010	3 895 412
		<u>23 914 234</u>	<u>15 729 906</u>
Betald inkomstskatt		-2 531 481	-755 628
<b>Kassaflöde från den löpande verksamheten före förändringar av rörelsekapital</b>		<b>21 382 753</b>	<b>14 974 278</b>
<i>Kassaflöde från förändringar i rörelsekapital</i>			
Ökning(-)/Minskning (+) av varulager		-18 863 981	5 891 035
Ökning(-)/Minskning (+) av kundfordringar		-208 694	-707 250
Ökning(-)/Minskning (+) av rörelsefordringar		-2 260 118	-115 298
Ökning(+)/Minskning (-) av leverantörsskulder		13 538 716	2 237 118
Ökning(+)/Minskning (-) av rörelseskulder		-860 903	-11 798 369
<b>Kassaflöde från den löpande verksamheten</b>		<b>12 727 773</b>	<b>10 481 514</b>
<b>Investeringsverksamheten</b>			
Avyttring av dotterföretag		754 226	
Förvärv av immateriella anläggningstillgångar		-336 960	-781 418
Förvärv av materiella anläggningstillgångar		-3 206 283	-1 655 667
Avyttring av hyresrätter		528 730	
Förvärv av finansiella tillgångar		-516 000	-1 452 870
<b>Kassaflöde från investeringsverksamheten</b>		<b>-2 776 287</b>	<b>-3 889 955</b>
<b>Finansieringsverksamheten</b>			
Upptagna lån			-
Amortering av låneskulder		-902 958	-1 435 649
Utbetald utdelning till moderföretagets aktieägare		-2 000 000	
Utbetald utdelning till minoritetsintresse			-1 297 400
Ökning/ minskning av långfristiga finansiella fordringar		500 000	-100 000
<b>Kassaflöde från finansieringsverksamheten</b>		<b>-2 402 958</b>	<b>-2 833 049</b>
<b>Årets kassaflöde</b>		<b>7 548 528</b>	<b>3 758 510</b>
Likvida medel vid årets början		4 057 040	298 530
Likvida medel vid årets slut		<b>11 605 568</b>	<b>4 057 040</b>

## Noter till kassaflödesanalysen - koncern

### Not Övriga upplysningar till kassaflödesanalysen

	2021-12-31	2020-12-31
<b>Justering för poster som inte ingår i kassaflödet mm</b>		
Avskrivningar	3 462 200	3 684 547
Utrangeringar	157 500	38 824
Rearesultat försäljning av anläggningstillgångar	-528 730	
Övriga avsättningar	678 127	149 306
Övriga poster	-2 087	22 735
	<u>3 767 010</u>	<u>3 895 412</u>

**Resultaträkning - moderföretag**

Belopp i SEK	Not	2021-01-01- 2021-12-31	2020-01-01- 2020-12-31
<b>Rörelsens intäkter</b>			
Nettoomsättning	2	52 601	342 219
Övriga rörelseintäkter	3	186 280	-
		<u>238 881</u>	<u>342 219</u>
<b>Rörelsens kostnader</b>			
Övriga externa kostnader	4,8	-274 914	-366 019
<b>Rörelseresultat</b>		<u>-36 033</u>	<u>-23 800</u>
<b>Resultat från finansiella poster</b>			
Resultat från andelar i koncernföretag	9	5 921 555	1 302 600
Resultat från andelar i intresseföretag och gemensamt styrda företag	10	588 476	-
Ränteintäkter och liknande resultatposter	11	-22 509	-
Räntekostnader och liknande resultatposter	12	-27 042	-50 191
<b>Resultat efter finansiella poster</b>		<u>6 424 447</u>	<u>1 228 609</u>
Bokslutsdispositioner		-209 032	-
Koncernbidrag		1 000 000	-
<b>Resultat före skatt</b>		<u>7 215 415</u>	<u>1 228 609</u>
Skatt på årets resultat	13	-129 180	-
<b>Årets resultat</b>		<u>7 086 235</u>	<u>1 228 609</u>

2022062911531

**Balansräkning - moderföretag**

<i>Belopp i SEK</i>	<i>Not</i>	<i>2021-12-31</i>	<i>2020-12-31</i>
<b>TILLGÅNGAR</b>			
<b>Anläggningstillgångar</b>			
<i>Finansiella anläggningstillgångar</i>			
Andelar i koncernföretag	20	4 508 133	4 812 028
Fordringar hos koncernföretag		-	1 887 634
Andelar i intresseföretag och gemensamt styrda företag	21	-	41 500
		<u>4 508 133</u>	<u>6 741 162</u>
<b>Summa anläggningstillgångar</b>		<u>4 508 133</u>	<u>6 741 162</u>
<b>Omsättningstillgångar</b>			
<i>Kortfristiga fordringar</i>			
Kundfordringar		-	-
Fordringar hos koncernföretag		8 187 634	116 246
Övriga fordringar		27 580	5 000
Förutbetalda kostnader och upplupna intäkter	24	-	133 371
		<u>8 215 214</u>	<u>254 617</u>
<b>Kassa och bank</b>		<u>51 026</u>	<u>43 990</u>
<b>Summa omsättningstillgångar</b>		<u>8 266 240</u>	<u>298 607</u>
<b>SUMMA TILLGÅNGAR</b>		<u>12 774 373</u>	<u>7 039 769</u>

2022062911532

**Balansräkning - moderföretag**

Belopp i SEK	Not	2021-12-31	2020-12-31
<b>EGET KAPITAL OCH SKULDER</b>			
<b>Eget kapital</b>			
<i>Bundet eget kapital</i>			
Aktiekapital	26	100 000	100 000
		<u>100 000</u>	<u>100 000</u>
<i>Fritt eget kapital</i>			
Överkursfond		20 296	20 296
Balanserad vinst eller förlust		2 802 765	4 802 765
Vinst eller förlust föregående år		1 228 609	-
Årets resultat		7 086 235	1 228 609
		<u>11 137 905</u>	<u>6 051 670</u>
<b>Summa eget kapital</b>		<u>11 237 905</u>	<u>6 151 670</u>
<b>Obeskattade reserver</b>			
Periodiseringsfonder		209 032	-
		<u>209 032</u>	<u>-</u>
<b>Långfristiga skulder</b>			
Skulder till koncernföretag		-	-
Övriga långfristiga skulder	29	436 393	639 351
		<u>436 393</u>	<u>639 351</u>
<b>Kortfristiga skulder</b>			
Leverantörsskulder		41 863	116 246
Aktuell skatteskuld		129 180	4 505
Övriga kortfristiga skulder		700 000	15 000
Upplupna kostnader och förutbetalda intäkter	31	20 000	112 997
		<u>891 043</u>	<u>248 748</u>
<b>SUMMA EGET KAPITAL OCH SKULDER</b>		<u>12 774 373</u>	<u>7 039 769</u>

2022062911533

## Kassaflödesanalys - moderföretag

<i>Belopp i SEK</i>	<i>Not</i>	<i>2021-12-31</i>	<i>2020-12-31</i>
<b>Den löpande verksamheten</b>			
Resultat efter finansiella poster		6 424 447	1 228 609
Justeringar för poster som inte ingår i kassaflödet, m m		-6 510 031	-1 302 600
		-85 584	-73 991
Betald skatt		-3 505	-8 526
<b>Kassaflöde från den löpande verksamheten före förändringar av rörelsekapital</b>		<b>-89 089</b>	<b>-82 517</b>
<i>Kassaflöde från förändringar i rörelsekapital</i>			
Ökning(-)/Minskning (+) av rörelsefordringar		227 037	-121 175
Ökning(+)/Minskning (-) av leverantörsskulder		-74 383	116 246
Ökning(+)/Minskning (-) av rörelseskulder		592 003	-11 114
<b>Kassaflöde från den löpande verksamheten</b>		<b>655 568</b>	<b>-98 560</b>
<b>Investeringsverksamheten</b>			
Avyttring av dotterföretag		754 226	-
<b>Kassaflöde från investeringsverksamheten</b>		<b>754 226</b>	<b>-</b>
<b>Finansieringsverksamheten</b>			
Erhållna koncernbidrag		1 000 000	
Amortering av låneskulder		-202 958	-360 649
Erhållen utdelning		6 100 200	1 302 600
Ökning/ minskning av långfristiga finansiella fordringar		-6 300 000	-1 000 000
Utbetald utdelning		-2 000 000	
<b>Kassaflöde från finansieringsverksamheten</b>		<b>-1 402 758</b>	<b>-58 049</b>
<b>Årets kassaflöde</b>		<b>7 036</b>	<b>-156 609</b>
Likvida medel vid årets början		43 990	200 599
Likvida medel vid årets slut		51 026	43 990

### Noter till kassaflödesanalysen - moder

#### Not Övriga upplysningar till kassaflödesanalysen

	<i>2021-12-31</i>	<i>2020-12-31</i>
<b>Justering för poster som inte ingår i kassaflödet mm</b>		
Rearesultat försäljning av rörelse/dotterföretag	409 831	-
Utdelning	6 100 200	1 302 600
	<b>6 510 031</b>	<b>1 302 600</b>

2022062911534

## Noter

### Not 1 Redovisningsprinciper

Belopp i SEK om inget annat anges.

#### **Allmänna redovisningsprinciper**

Årsredovisningen har upprättats i enlighet med årsredovisningslagen och för första året också enligt Bokföringsnämndens allmänna råd BFNAR 2012:1 Årsredovisning och koncernredovisning (K3)

Tillgångar, avsättningar och skulder har värderats till anskaffningsvärden om inget annat anges nedan.

#### **Värderingsprinciper mm**

##### **Moderföretagets redovisnings- och värderingsprinciper**

Moderföretaget och koncernen tillämpar samma redovisningsprinciper om inte annat framgår nedan.

##### **Koncernredovisning**

###### **Konsolideringsmetod**

Koncernredovisningen har upprättats enligt förvärvsmetoden. Detta innebär att förvärvade verksamheter identifierbara tillgångar och skulder redovisas till marknadsvärde enligt upprättad förvärvsanalys. Överstiger verksamhetens anskaffningsvärde det beräknade marknadsvärdet av de förväntade nettotillgångarna enligt förvärvsanalysen redovisas skillnaden som goodwill.

###### **Dotterföretag**

Koncernredovisningen omfattar, förutom moderföretaget, samtliga företag i vilka moderföretaget direkt eller indirekt har mer än 50 % av röstetalet eller på annat sätt innehar det bestämmande inflytandet och därmed har en rätt att utforma företagets finansiella och operativa strategier i syfte att erhålla ekonomiska fördelar.

Ett dotterföretags intäkter och kostnader tas in i koncernredovisningen från och med tidpunkten för förvärvet till och med den tidpunkt då moderföretaget inte längre har ett bestämmande inflytande över dotterföretaget.

###### **Transaktioner mellan koncernföretag**

Koncerninterna fordringar och skulder samt transaktioner mellan koncernföretag liksom orealiserade vinster elimineras i sin helhet. Orealiserade förluster elimineras också såvida inte transaktionen motsvarar ett nedskrivningsbehov.

Förändring av internvinst under räkenskapsåret har eliminerats i koncernresultaträkningen

###### **Utländska valutor**

Monetära tillgångs- och skuldposter i utländsk valuta värderas till balansdagens kurs. Transaktioner i utländsk valuta omräknas enligt transaktionsdagens avistakurs.

###### **Intäkter**

###### **Varor**

Försäljning av varor redovisas när väsentliga risker och fördelar övergår från säljare till köpare i enlighet med försäljningsvillkoren. Försäljningen redovisas efter avdrag för moms och rabatter.

###### **Statliga stöd**

Statliga stöd intäktsredovisas när det föreligger rimlig säkerhet att bidraget kommer att erhållas och de villkor som är förknippade med bidraget kommer att uppfyllas. För att erhålla stödet är uppfyllt. Statliga bidrag som gäller kostnader redovisas i resultaträkningen. Intäkten redovisas i samma period som de kostnader bidragen avser.

2022062911536

### Inkomstskatter

Aktuella skatter värderas utifrån de skattesatser och skatteregler som gäller på balansdagen. Uppskjutna skatter värderas utifrån de skattesatser och skatteregler som är beslutade före balansdagen. Uppskjuten skatteskuld avseende temporära skillnader som hänför sig till investeringar i dotterföretag redovisas inte i koncernredovisningen då moderföretaget i samtliga fall kan styra tidpunkten för återföring av de temporära skillnaderna och det inte bedöms sannolikt att en återföring sker inom överskådlig framtid. Uppskjuten skattefordran avseende underskottsavdrag eller andra framtida skattemässiga avdrag redovisas i den utsträckning det är sannolikt att avdraget kan avrälmot mot överskott vid framtida beskattning.

Fordringar och skulder nettoredovisas endast när det finns en legal rätt till kvittning. Aktuell skatt, liksom förändring i uppskjuten skatt, redovisas i resultaträkningen om inte skatten är hänförlig till en händelse eller transaktion som redovisas direkt i eget kapital. Skatteeffekter av poster som redovisas direkt mot eget kapital, redovisas mot eget kapital. På grund av sambandet mellan redovisning och beskattning särredovisas inte den uppskjutna skatteskulden som är hänförlig till obeskattade reserver

### Immateriella tillgångar

Immateriella anläggningstillgångar redovisas till anskaffningsvärde minskat med ackumulerade avskrivningar och nedskrivningar. Avskrivningar görs linjärt över den bedömda nyttjandetiden. Företaget redovisar internt upparbetade immateriella anläggningstillgångar enligt aktiveringsmodellen. Det innebär att samtliga utgifter som avser framtagandet av en internt upparbetad immateriell anläggningstillgång aktiveras och skrivs av under tillgångens beräknade nyttjandeperiod, under förutsättningarna att kriterierna i BFNAR 2012:1 är uppfyllda. Följande avskrivningstider tillämpas:

Balanserade utgifter för utvecklingsarbeten	5 år
Hyresrätter och liknande rättigheter	3 år

### Materiella anläggningstillgångar

Materiella anläggningstillgångar redovisas till anskaffningsvärde minskat med avskrivningar. I anskaffningsvärdet ingår utgifter som direkt kan hänföras till förvärvet av tillgången. När en komponent i en anläggningstillgång byts ut, utangeras eventuell kvarvarande del av den gamla komponenten och den nya komponentens anskaffningsvärde aktiveras. Tillkommande utgifter som avser tillgångar som inte delas upp i komponenter läggs till anskaffningsvärdet om de beräknas ge företaget framtida ekonomiska fördelar, till den del tillgångens prestanda ökar i förhållande till tillgångens värde vid anskaffningstidpunkten. Realisationsvinst respektive realisationsförlust vid avyttring av en anläggningstillgång redovisas som Övrig rörelseintäkt respektive Övrig rörelsekostnad. Materiella anläggningstillgångar skrivs av systematiskt över tillgångens bedömda nyttjandeperiod. När tillgångarnas avskrivningsbara belopp fastställs, beaktas i förekommande fall tillgångens restvärde. Följande avskrivningstider tillämpas:

Inventarier 5-10 år

### Leasingavtal

Samtliga leasingavtal där företaget är leasetagare redovisas som operationell leasing (hyresavtal), oavsett om avtalen är finansiella eller operationella. Leasingavgiften redovisas som en kostnad linjärt över leasingperioden.

### Nedskrivningsprövning av finansiella anläggningstillgångar

Vid varje balansdag bedöms om det finns indikationer på nedskrivningsbehov av någon av de finansiella anläggningstillgångarna. Nedskrivning sker om värdenedgången bedöms vara bestående och provas individuellt.

### Derivatinstrument där kriterier för säkringsredovisning inte är uppfyllda

Derivatinstrument med positivt värde värderas löpande i enlighet med lägsta värdets princip, derivatinstrument med negativt värde värderas till det negativa värdet. De värdeförändringar som uppkommer inom ramen för lägsta värdets princip och ändringar av negativt värde, redovisas omedelbart i resultaträkningen. Värdeförändringar på derivatinstrument som utgör kortfristiga och långfristiga skulder redovisas i olika poster i resultaträkningen beroende på syftet med innehavet av

derivatinstrumentet - värdeförändring av ränteswapar redovisas i posten Räntekostnader och liknande resultatposter medan värdeförändring på valutaterminer redovisas i posten Övriga rörelsekostnader i resultaträkningen.

#### Andelar i dotterföretag

Andelar i dotterföretag redovisas till anskaffningsvärde efter avdrag för eventuella nedskrivningar. I anskaffningsvärdet ingår köpeskillingen som erlagts för aktierna samt förvärvskostnader. Eventuella kapitaltillskott läggs till anskaffningsvärdet när de uppkommer.

#### Andra långfristiga värdepappersinnehav

Posten består huvudsakligen av butikslokal i form av bostadsrätt samt ett mindre innehav av kapitalförsäkring. Innehaven innehas på lång sikt. Tillgångar ingående i posten redovisas inledningsvis till anskaffningsvärde. I efterföljande redovisning värderas aktierna till anskaffningsvärde med bedömning av om nedskrivningsbehov föreligger.

#### Finansiella instrument

Finansiella instrument som redovisas i balansräkningen inkluderar värdepapper, kundfordringar och övriga fordringar, kortfristiga placeringar, leverantörsskulder och låneskulder. Instrumenten redovisas i balansräkningen när PPY Production AB blir part i instrumentets avtalsmässiga villkor. Finansiella tillgångar tas bort från balansräkningen när rätten att erhålla kassaflöden från instrumentet har löpt ut eller överförs och koncernen har överfört i stort sett alla risker och förmåner som är förknippade med äganderätten.

Finansiella skulder tas bort från balansräkningen när förpliktelserna har reglerats eller på annat sätt upphört.

#### Kundfordringar och övriga fordringar

Fordringar redovisas som omsättningstillgångar med undantag för poster med förfallodag mer än 12 månader efter balansdagen, vilka klassificeras som anläggningstillgångar. Fordringar tas upp till det belopp som förväntas bli inbetalt efter avdrag för individuellt bedömda osäkra fordringar. Fordringar som är räntefria eller som löper med ränta som avviker från marknadsräntan och har en löptid överstigande 12 månader redovisas till ett diskonterat nuvärde och tidsvärdeförändringen redovisas som ränteintäkt i resultaträkningen.

#### Låneskulder och leverantörsskulder

Låneskulder och leverantörsskulder redovisas initialt till anskaffningsvärde efter avdrag för transaktionskostnader. Skiljer sig det redovisade beloppet från det belopp som ska återbetalas vid förfallotidpunkten periodiseras mellanskillnaden som räntekostnad över lånets löptid med hjälp av instrumentets effektivränta. Härigenom överensstämmer vid förfallotidpunkten det redovisade beloppet och det belopp som ska återbetalas.

#### Varulager

Varulager är värderat enligt lägsta värdets princip till det lägsta av anskaffningsvärdet och nettoförsäljningsvärdet. Anskaffningsvärdet fastställs med användning av först in, först ut-metoden (FIFU).

#### Inkomstskatter

Total skatt utgörs av aktuell skatt och uppskjuten skatt. Skatter redovisas i resultaträkningen, utom då underliggande transaktion redovisas direkt mot eget kapital varvid tillhörande skatteeffekter redovisas i eget kapital.

#### Aktuell skatt

Aktuell skatt avser inkomstskatt för innevarande räkenskapsår samt den del av tidigare räkenskapsårs inkomstskatt som ännu inte redovisats. Aktuell skatt beräknas utifrån den skattesats som gäller per balansdagen.

#### Uppskjuten skatt

Uppskjuten skatt är inkomstskatt som avser framtida räkenskapsår till följd av tidigare händelser. Redovisning sker enligt balansräkningsmetoden. Enligt denna metod redovisas uppskjutna skatteskulder och uppskjutna skattefordringar på temporära skillnader som uppstår mellan bokförda respektive skattemässiga värden för tillgångar och skulder samt för övriga skattemässiga avdrag eller underskott.



2022062911537

Uppskjutna skattefordringar netto redovisas mot uppskjutna skatteskulder endast om de kan betalas med ett nettobelopp. Uppskjuten skatt beräknas utifrån gällande skattesats på balansdagen. Effekter av förändringar i gällande skattesatser resultatförs i den period förändringen lagstadsats. Uppskjuten skattefordran redovisas som finansiell anläggningstillgång och uppskjuten skatteskuld som avsättning.

Uppskjuten skattefordran avseende underskottsavdrag eller andra framtida skattemässiga avdrag redovisas i den omfattning det är sannolikt att avdragen kan avräknas mot framtida skattemässiga överskott.

På grund av sambandet mellan redovisning och beskattning särredovisas inte den uppskjutna skatteskulden som är hänförlig till obeskattade reserver.

#### **Avsättningar**

Som avsättning har redovisats förpliktelser gentemot tredje man som är hänförliga till räkenskapsåret eller tidigare räkenskapsår och som på balansdagen antingen är säkra eller sannolika till sin förekomst men oviss till belopp eller till den tidpunkt då de ska infrias.

#### **Obeskattade reserver**

Obeskattade reserver redovisas med bruttobelopp i balansräkningen, inklusive den uppskjutna skatteskuld som är hänförlig till reserverna.

#### **Bokslutsdispositioner**

Förändringar av obeskattade reserver redovisas som bokslutsdispositioner i resultaträkningen. Koncernbidrag redovisas som bokslutsdispositioner.

#### **Ersättningar till anställda**

Kortfristiga ersättningar: Kortfristiga ersättningar i koncernen utgörs av lön, sociala avgifter, betald semester, betald sjukfrånvaro, sjukvård och bonus. Kortfristiga ersättningar redovisas som en kostnad och en skuld då det finns en legal eller informell förpliktelse att betala ut en ersättning.

#### **Nyckeltalsdefinitioner**

Soliditet = Eget kapital och obeskattade reserver (med avdrag för uppskjuten skatt) i förhållande till balansomslutningen.

#### **Kassaflödesanalys**

Kassaflödesanalysen upprättas enligt indirekt metod. Det redovisade kassaflödet omfattar endast transaktioner som medfört in- eller utbetalningar.

Som likvida medel klassificerar företaget, förutom kassamedel, disponibla tillgodohavanden hos banker och andra kreditinstitut samt kortfristiga likvida placeringar som är noterade på en marknadsplats och har en kortare löptid än tre månader från anskaffningstidpunkten. Förändringar i spärrade medel redovisas i investeringsverksamheten.

#### **Ersättningar till anställda**

##### **Kortfristiga ersättningar:**

Kortfristiga ersättningar utgörs av lön, sociala avgifter, betald semester, betald sjukfrånvaro, sjukvård och bonus. Kortfristiga ersättningar redovisas som en kostnad och en skuld då det finns en legal eller informell förpliktelse att betala ut en ersättning.

##### **Ersättningar till anställda efter avslutad anställning**

I företaget finns endast avgiftsbestämda pensionsplaner. Som avgiftsbestämda planer klassificeras planer där fastställda avgifter betalas och det inte finns förpliktelser att betala något ytterligare, utöver dessa avgifter. Utgifter för avgiftsbestämda planer redovisas som en kostnad under den period de anställda utför de tjänster som ligger till grund för förpliktelsen.

##### **Övriga långfristiga ersättningar till anställda**

Skuld avseende övriga långfristiga ersättningar till anställda redovisas till nuvärdet av förpliktelsen på balansdagen.

##### **Ersättningar vid uppsägning**

Ersättningar vid uppsägning utgår då något företag inom koncernen beslutar att avsluta en anställning före den normala tidpunkten för anställningens upphörande eller då en anställd accepterar ett erbjudande om frivillig avgång i utbyte mot sådan ersättning. Om ersättningen inte ger företaget någon

framtida ekonomisk fördel redovisas en skuld och en kostnad när företaget har en legal eller informell förpliktelse att lämna sådan ersättning. Ersättningen värderas till den bästa uppskattningen av den ersättning som skulle krävas för att reglera förpliktelsen på balansdagen.

### Uppskattningar och bedömningar

Saelma AB gör uppskattningar och bedömningar om framtiden. De uppskattningar för redovisningsändamål som blir följden av dessa kommer, definitionsmässigt, sällan att motsvara det verkliga resultatet. De uppskattningar och antaganden som innebär en betydande risk för väsentliga justeringar i redovisade värden för tillgångar och skulder under nästkommande år behandlas i huvuddrag nedan.

### Varulager

Varulager utgör en väsentlig post i bolaget. De områden som innefattar väsentliga bedömningar i varulager utgörs av inkurans på grund av modegrad, ålder och typ av artikel. Samtliga artiklar kategoriseras post för post utifrån säsong vilket i kombination med om de är aktiva eller ej aktiva. Bedömningen ligger till grund för värderingen av varulagret.

## Not 2 Nettoomsättning per rörelsegren och geografisk marknad

	2021-01-01- 2021-12-31	2020-01-01- 2020-12-31
<b>Koncern</b>		
<i>Nettoomsättning per geografisk marknad</i>		
Sverige	95 768 017	77 887 976
Europa	26 007 552	17 153 879
Övriga världen	7 762 264	4 363 439
	<u>129 537 833</u>	<u>99 405 294</u>
<b>Moderföretag</b>		
<i>Nettoomsättning per geografisk marknad</i>		
Sverige	238 881	342 219
	<u>238 881</u>	<u>342 219</u>

## Not 3 Övriga rörelseintäkter

	2021-01-01- 2021-12-31	2020-01-01- 2020-12-31
<b>Koncern</b>		
Realisationsvinster	510 001	-
Hysesintäkter	18 730	230 000
Övrigt	125 987	593 458
Summa	<u>654 718</u>	<u>823 458</u>

**Not 4 Arvode och kostnadsersättning till revisorer**

	2021-01-01- 2021-12-31	2020-01-01- 2020-12-31
<b>Koncern</b>		
<i>PWC</i>		
Revisionsuppdrag	298 000	280 800
Rådgivning	62 000	-
Summa	360 000	280 800
<b>Moderföretag</b>		
<i>PWC</i>		
Revisionsuppdrag	20 000	15 000
Rådgivning	5 000	-
Summa	25 000	15 000

**Kommentar**

Med revisionsuppdrag avses granskning av årsredovisningen och bokföringen samt styrelsens och verkställande direktörens förvaltning, övriga arbetsuppgifter som det ankommer på företagets revisor att utföra samt rådgivning eller annat biträde som föranleds av iakttagelser vid sådan granskning eller genomförandet av sådana övriga arbetsuppgifter.

**Not 5 Anställda, personalkostnader och arvoden till styrelse**

**Medelantalet anställda**

	2021-01-01- 2021-12-31	Varav män	2020-01-01- 2020-12-31	Varav män
<b>Dotterföretag</b>				
Sverige	50	21	45	20
<b>Koncernen totalt</b>	<b>50</b>	<b>21</b>	<b>45</b>	<b>20</b>

**Löner och andra ersättningar samt sociala kostnader, inklusive pensionskostnader**

	2021-01-01- 2021-12-31	2020-01-01- 2020-12-31
<b>Koncern</b>		
Styrelse och VD	655 000	641 300
Övriga anställda	16 852 541	12 838 808
Summa	17 507 541	13 480 108
Sociala kostnader	8 177 606	5 741 353
(varav pensionskostnader) 1)	2 226 913	1 468 789

1) Av koncernens pensionskostnader avser 990 000 kr (fg år 560 000 kr) företagets ledning avseende 1 (1) personer. Koncernens utestående pensionsförpliktelser till dessa uppgår till 0 kr (fg år 0 kr).

**Not 6 Av- och nedskrivningar av materiella och immateriella anläggningstillgångar**

	2021-01-01- 2021-12-31	2020-01-01- 2020-12-31
<b>Koncern</b>		
<i>Avskrivningar enligt plan fördelade per tillgång</i>		
Balanserade utgifter för forskning och utveckling o dyl	295 616	231 859
Hysesrätter och liknande rättigheter	1 747 261	2 106 844
Nedlagda kostnader på annans fastighet	697 227	476 116
Inventarier, verktyg och installationer	722 096	869 727
	<b>3 462 200</b>	<b>3 684 546</b>

2022062911540

**Not 7 Övriga rörelsekostnader**

	2021-01-01- 2021-12-31	2020-01-01- 2020-12-31
<b>Koncern</b>		
Kursförluster på fordringar/skulder av rörelsekaraktär	135 695	668 550
Realisationsförluster	157 500	38 825
Summa	293 195	707 375

**Not 8 Operationell leasing**

**Leasingavtal där företaget är leasetagare**

	2021-01-01- 2021-12-31	2020-01-01- 2020-12-31
<b>Koncern</b>		
<i>Tillgångar som innehas via operationella leasingavtal</i>		
Minimileaseavgifter	6 383 315	7 104 990
Totala leasingkostnader	6 383 315	7 104 990
Avtalade framtida minimileaseavgifter avseende icke uppsägningsbara kontrakt förfaller till betalning:		
Inom ett år	5 324 252	5 774 582
Mellan ett och fem år	4 749 777	8 494 983
	10 074 029	14 269 565
<b>Moderföretag</b>		
<i>Tillgångar som innehas via operationella leasingavtal</i>		
Minimileaseavgifter	-	342 219
Totala leasingkostnader	-	342 219
Avtalade framtida minimileaseavgifter avseende icke uppsägningsbara kontrakt förfaller till betalning:		
Inom ett år	-	85 555
	-	85 555

**Not 9 Resultat från andelar i koncernföretag**

	2021-01-01- 2021-12-31	2020-01-01- 2020-12-31
<b>Koncern</b>		
Realisationsresultat vid avyttring av andelar	-46 313	-
	-46 313	-
<b>Moderbolag</b>		
Utdelning	6 100 200	1 302 600
Realisationsresultat vid avyttring av andelar	-178 645	-
	5 875 242	1 302 600

**Not 10 Resultat från andelar i intresseföretag och gemensamt styrda företag**

	2021-01-01- 2021-12-31	2020-01-01- 2020-12-31
<b>Koncern</b>		
Realisationsresultat vid avyttring av andelar	243 488	-23 659
	243 488	-23 659
<b>Moderbolag</b>		
Realisationsresultat vid avyttring av andelar	588 476	-
	588 476	-

2022062911541

**Not 11 Ränteintäkter och liknande resultatposter**

	2021-01-01- 2021-12-31	2020-01-01- 2020-12-31
<b>Koncern</b>		
Ränteintäkter	-19 896	6 319
	<u>-19 896</u>	<u>6 319</u>

**Not 12 Räntekostnader och liknande resultatposter**

	2021-01-01- 2021-12-31	2020-01-01- 2020-12-31
<b>Koncern</b>		
Räntekostnader, övriga	427 528	665 167
	<u>427 528</u>	<u>665 167</u>
<b>Moderföretag</b>		
Räntekostnader, övriga	27 042	50 191
	<u>27 042</u>	<u>50 191</u>

**Not 13 Skatt på årets resultat**

	2021-01-01- 2021-12-31	2020-01-01- 2020-12-31
<b>Koncern</b>		
Aktuell skatt	3 266 479	2 118 723
Uppskjuten skatt	934 149	588 946
	<u>4 200 628</u>	<u>2 707 669</u>
<b>Moderföretag</b>		
Aktuell skatt	129 180	-
	<u>129 180</u>	<u>-</u>

**Avstämning effektiv skatt**

	2021		2020	
				Belopp
<b>Koncernen</b>				
Resultat före skatt		19 896 975		11 834 494
Skatt enligt gällande skattesats för moderföretaget	20,6%	4 098 777	21,4%	2 532 582
Andra icke-avdragsgilla kostnader		146 380		148 784
Ej skattepliktiga intäkter		-40 618		-
Utnyttjande av tidigare ej aktiverade underskottsavdrag		-15 201		-
Schablonränta på periodiseringsfond		8 489		5 423
Effekt av ändrade skattesatser		2 801		20 881
<b>Differens</b>		<u>4 200 628</u>		<u>2 707 670</u>
<b>Moderföretaget</b>				Belopp
Resultat före skatt		7 215 415		1 228 609
Skatt enligt gällande skattesats för moderföretaget	20,6%	1 486 375	21,4%	262 922
Andra icke-avdragsgilla kostnader		-900		15
Ej skattepliktiga intäkter		-1 341 066		-278 756
Utnyttjande av tidigare ej aktiverade underskottsavdrag		-15 229		-
Redovisad effektiv skatt		<u>-129 180</u>		<u>15 819</u>
<b>Differens</b>		-		-

2022062911542

**Not 14 Balanserade utgifter för utvecklingsarbeten**

	2021-12-31	2020-12-31
<b>Koncern</b>		
<i>Ackumulerade anskaffningsvärden:</i>		
-Vid årets början	1 877 355	763 825
-Årets aktiverade utgifter	336 960	782 345
-Avyttringar och utrangeringar	-	-336 470
-Omklassificeringar	-	667 655
	<u>2 214 315</u>	<u>1 877 355</u>
<i>Ackumulerade avskrivningar:</i>		
-Vid årets början	-659 214	-725 001
-Återförda avskrivningar på avyttringar och utrangeringar	-	297 646
-Årets avskrivning	-295 616	-231 859
	<u>-954 830</u>	<u>-659 214</u>
<b>Redovisat värde vid årets slut</b>	<b>1 259 485</b>	<b>1 218 141</b>

**Not 15 Koncessioner, patent, licenser, varumärken samt liknande rättigheter**

	2021-12-31	2020-12-31
<b>Koncern</b>		
<i>Ackumulerade anskaffningsvärden:</i>		
-Vid årets början	83 192	83 192
Vid årets slut	<u>83 192</u>	<u>83 192</u>
-Vid årets början	-83 192	-83 192
Vid årets slut	<u>-83 192</u>	<u>-83 192</u>
<b>Redovisat värde vid årets slut</b>	<b>-</b>	<b>-</b>

**Not 16 Hyresrätter och liknande rättigheter**

	2021-12-31	2020-12-31
<b>Koncern</b>		
<i>Ackumulerade anskaffningsvärden:</i>		
-Vid årets början	6 405 000	3 975 000
-Avyttringar och utrangeringar	-250 000	-
-Omklassificeringar	-	2 430 000
Vid årets slut	<u>6 155 000</u>	<u>6 405 000</u>
<i>Ackumulerade avskrivningar:</i>		
-Vid årets början	-3 386 705	-1 279 861
-Avyttringar och utrangeringar	161 666	-
-Årets avskrivning	-1 747 261	-2 106 844
Vid årets slut	<u>-4 972 300</u>	<u>-3 386 705</u>
<b>Redovisat värde vid årets slut</b>	<b>1 182 700</b>	<b>3 018 295</b>
<b>Moderföretag</b>		
<i>Ackumulerade anskaffningsvärden:</i>		
-Vid årets början	1 000 000	1 000 000
-Avyttringar och utrangeringar	-1 000 000	-
Vid årets slut	<u>-</u>	<u>1 000 000</u>
<i>Ackumulerade avskrivningar:</i>		
-Vid årets början	-1 000 000	-1 000 000
-Avyttringar och utrangeringar	1 000 000	-
Vid årets slut	<u>-</u>	<u>-1 000 000</u>
<b>Redovisat värde vid årets slut</b>	<b>-</b>	<b>-</b>

*df*

2022062911543

### Not 17 Byggnader och mark

	2021-12-31	2020-12-31
<b>Koncern</b>		
<i>Akkumulerade anskaffningsvärden:</i>		
-Vid årets början	3 869 270	3 093 549
-Nyanskaffningar	2 219 797	775 721
-Avyttringar och utrangeringar	-664 172	
Vid årets slut	5 424 895	3 869 270
<i>Akkumulerade avskrivningar:</i>		
-Vid årets början	-2 359 829	-1 883 713
-Avyttringar och utrangeringar	595 006	
-Årets avskrivning	-697 227	-476 116
Vid årets slut	-2 462 050	-2 359 829
<i>Akkumulerade nedskrivningar:</i>		
Vid årets slut	-	-
<b>Redovisat värde vid årets slut</b>	<b>2 962 845</b>	<b>1 509 441</b>

Posten avser i sin helhet förbättringsutgifter på annans fastighet.

### Not 18 Inventarier, verktyg och installationer

	2021-12-31	2020-12-31
<b>Koncern</b>		
<i>Akkumulerade anskaffningsvärden:</i>		
-Vid årets början	9 720 809	8 990 386
-Nyanskaffningar	918 276	730 423
-Vid årets slut	10 639 085	9 720 809
<i>Akkumulerade avskrivningar:</i>		
-Vid årets början	-8 108 681	-7 238 954
-Årets avskrivning	-722 095	-869 727
-Vid årets slut	-8 830 776	-8 108 681
<i>Akkumulerade nedskrivningar:</i>		
<b>Redovisat värde vid årets slut</b>	<b>1 808 309</b>	<b>1 612 128</b>

### Not 19 Pågående nyanläggningar och förskott materiella anläggningstillgångar

	2021-12-31	2020-12-31
<b>Koncern</b>		
Vid årets början	1 142 600	993 077
Under året nedlagda kostnader	68 210	149 523
<b>Redovisat värde vid årets slut</b>	<b>1 210 810</b>	<b>1 142 600</b>

### Not 20 Andelar i koncernföretag

	2021-12-31	2020-12-31
<i>Akkumulerade anskaffningsvärden:</i>		
-Vid årets början	4 812 028	4 882 324
-Avyttring	-303 895	-70 296
-Vid årets slut	4 508 133	4 812 028
<b>Redovisat värde vid årets slut</b>	<b>4 508 133</b>	<b>4 812 028</b>

2022062911544

**Spec av moderföretagets och koncernens innehav av andelar i koncernföretag**

Ägarandelen av kapitalet avses, vilket även överensstämmer med andelen av rösterna för totalt antal aktier.

Dotterföretag / Org nr / Säte	Antal andelar	i %	2021-12-31	
				Redovisat värde
PPY Production AB,		100	100	4 508 133
			<b>100</b>	<b>4 508 133</b>

**Not 21 Andelar i intresseföretag och gemensamt styrda företag**

	2021-12-31	2020-12-31
<b>Koncern</b>		
<i>Akkumulerade anskaffningsvärden:</i>		
-Vid årets början	395 396	41 500
-Avyttring	-395 396	-
-Årets andel i intresseföretagens resultat	-	353 896
-Vid årets slut	-	395 396
<b>Redovisat värde vid årets slut</b>	-	<b>395 396</b>
<b>Moderföretag</b>		
<i>Akkumulerade anskaffningsvärden:</i>		
-Vid årets början	41 500	41 500
-Avyttring	-41 500	-
Vid årets slut	-	41 500
<b>Redovisat värde vid årets slut</b>	-	<b>41 500</b>

**Not 22 Andra långfristiga värdepappersinnehav**

	2021-12-31	2020-12-31
<b>Koncern</b>		
<i>Akkumulerade anskaffningsvärden:</i>		
-Vid årets början	1 650 000	197 130
-Tillkommande tillgångar	516 000	1 452 870
-Vid årets slut	2 166 000	1 650 000
<b>Redovisat värde vid årets slut</b>	<b>2 166 000</b>	<b>1 650 000</b>

**Not 23 Uppskjuten skatt**

Koncernen	2021-12-31	2020-12-31
-----------	------------	------------

Skillnaden mellan å ena sidan den inkomstskatt som har redovisats i resultaträkningen samt å andra sidan den inkomstskatt som belöper sig på verksamheten utgörs av:

Uppskjuten skatt på obeskattade reserver	3 014 252	2 200 058
	<b>3 014 252</b>	<b>2 200 058</b>

2022062911545

**Not 24 Förutbetalda kostnader och upplupna intäkter**

	2021-12-31	2020-12-31
<b>Koncern</b>		
Förutbetalda hyror	1 175 887	1 379 418
Övriga poster	522 464	465 992
Upplupen ränta	-	40 374
	<u>1 698 351</u>	<u>1 885 784</u>
<b>Moderföretag</b>		
Förutbetalda hyror	-	92 997
Upplupen ränta	-	40 374
	-	<u>133 371</u>

**Not 25 Disposition av vinst eller förlust**

Styrelsen föreslår att fritt eget kapital, kronor 11 137 905, disponeras enligt följande:

Balanseras i ny räkning	11 137 905
<b>Summa</b>	<u>11 137 905</u>

**Not 26 Antal aktier och kvotvärde**

	2021-12-31	2020-12-31
antal aktier	100 000	100 000
kvotvärde	1	1

**Not 27 Övriga avsättningar**

	2021-12-31	2020-12-31
<b>Koncern</b>		
<b>Avsättning personal</b>	<b>1 072 387</b>	<b>394 260</b>
Kostnaden redovisas i följande rader i resultaträkningen:		
Avsättning personal	-516 000	-300 000
Sociala kostnader	-162 127	-94 260
<b>Total kostnad för ersättningar efter avslutad anställning</b>	<b>-678 127</b>	<b>-394 260</b>

**Not 28 Övriga skulder till kreditinstitut**

	2021-12-31	2020-12-31
<b>Koncern</b>		
Förfallotidpunkt, inom ett år från balansdagen	-	2 000 000
	-	<u>2 000 000</u>

**Not 29 Övriga skulder, lång- och kortfristiga**

	2021-12-31	2020-12-31
<b>Koncern</b>		
Förfallotidpunkt, 1-5 år från balansdagen	1 836 393	2 739 351
	<u>1 836 393</u>	<u>2 739 351</u>
<b>Moderföretag</b>		
Förfallotidpunkt, 1-5 år från balansdagen	436 393	639 351
	<u>436 393</u>	<u>639 351</u>

### Not 30 Checkräkningskredit

	2021-12-31	2020-12-31
<b>Koncernen</b>		
Beviljad kreditlimit	15 000 000	13 500 000
Outnyttjad del	-15 000 000	-10 522 534
<b>Utnyttjat kreditbelopp</b>	<b>-</b>	<b>2 977 466</b>

### Not 31 Upplupna kostnader och förutbetalda intäkter

	2021-12-31	2020-12-31
<b>Koncernen</b>		
Upplupna löner	1 029 555	443 397
Upplupna semesterlöner	1 218 867	1 004 933
Upplupna sociala avgifter	1 959 227	1 292 292
Förutbetald hyreseintäkt	-	92 997
Övriga poster	2 633 349	673 592
	<b>6 840 998</b>	<b>3 507 211</b>
<b>Moderföretaget</b>		
Förutbetald hyresintäkt	-	92 997
Övriga poster	20 000	20 000
	<b>20 000</b>	<b>112 997</b>

### Not 32 Ställda säkerheter och eventalförpliktelser - koncernen

#### Ställda säkerheter

	2021-12-31	2020-12-31
<i>Ställda säkerheter</i>		
<i>Övriga skulder till kreditinstitut</i>		
Företagsinteckningar	45 000 000	48 000 000
	<b>45 000 000</b>	<b>48 000 000</b>
<b>Summa ställda säkerheter</b>	<b>45 000 000</b>	<b>48 000 000</b>

### Not 33 Ställda säkerheter och eventalförpliktelser - moderföretaget

#### Eventalförpliktelser

	2021-12-31	2020-12-31
<i>Eventalförpliktelser</i>		
Borgensåtagande	16 773 073	17 273 073

### Not 34 Väsentliga händelser efter räkenskapsårets slut

Det positiva momentum försäljningsmässigt som bolaget befunnit sig i de senaste åren har fortsatt in första halvan av 2022 och bolaget gör bedömningen att även 2022 kommer att bli ett bra år.

Ledningen är dock mycket ödmjuka inför framtiden och de nya utmanande förutsättningar som plötsligt uppstått efter Ukrainakonflikten med kraftigt stigande inflation, kraftigt ökade råvaru- och produktionspriser samt fortsatta störningar i leveranskedjorna. Dessa utmaningar sammantaget gör att bolaget ser risker på nedsidan i ekonomi och konsumtionen i allmänhet och att detta då kan komma att påverka konsumtionen av konfektion.

Bolagets fokus för kommande år är att fortsätta verksamheten "business as usual" och inte ta på sig nya risker för verksamheten samt att säkra tillgång till varor och upprätthålla väl fungerande försäljningskanaler för att bibehålla omsättning på dagens nivåer fram tills marknadsförutsättningarna stabiliserats.

2022062911547

Tillväxt och lönsamhet är svåra att prognostisera i dagsläget, men det får dock anses ganska uppenbart att det inte kommer vara möjligt för bolaget att upprätthålla de senaste årens lönsamhetsnivå p g a de stora kostnadsökningar som uppkommit 2022 och som syns bestå kommande år.

Koncernens finansiella ställning är dock gott och i stabilt skick och står väl rustat för att kunna hantera nuvarande marknadsutmaningar och på ett bra stå emot eventuella nedgångar både omsättnings- och resultatmässigt.

### **Not 35 Koncernuppgifter**

Av moderföretagets totala inköp och försäljning mätt i kronor avser 0 % av inköpen och 80 % av försäljningen andra företag inom hela den företagsgrupp som företaget tillhör.

### **Not 36 Nyckeltalsdefinitioner**

#### *Nettoomsättning*

Rörelsens huvudintäkter, fakturerade kostnader, sidointäkter samt intäktskorrigeringar.

#### *Resultat efter finansiella poster*

Resultat efter finansiella intäkter och kostnader men före bokslutsdispositioner och skatter.

#### *Balansomslutning:*

Företagets samlade tillgångar.

#### *Antal anställda*

Medelantal anställda under räkenskapsåret.

#### *Avkastning på totalt kapital*

Resultat före avdrag för räntekostnader i förhållande till balansomslutningen

#### *Avkastning på eget kapital*

Resultat efter finansiella poster i förhållande till eget kapital och obeskattade reserver (med avdrag för uppskjuten skatt).

#### *Soliditet:*

(Totalt eget kapital + 79,4 % av obeskattade reserver) / Totala tillgångar

2022062911549

**Underskrifter**

Kungsbacka 2022-06-23



Cecilia Petterson  
Verkställande direktör

Vår revisionsberättelse har lämnats den 23 juni 2022

Öhrlings PricewaterhouseCoopers AB



Paul Schultz  
Auktoriserad revisor

## Revisionsberättelse

Till bolagsstämman i Saelma & Co AB, org.nr 556826-2173

---

### Rapport om årsredovisningen och koncernredovisningen

#### Uttalanden

Vi har utfört en revision av årsredovisningen och koncernredovisningen för Saelma & Co AB för år 2021.

Enligt vår uppfattning har årsredovisningen och koncernredovisningen upprättats i enlighet med årsredovisningslagen och ger en i alla väsentliga avseenden rättvisande bild av moderbolagets och koncernens finansiella ställning per den 31 december 2021 och av dessas finansiella resultat och kassaflöde för året enligt årsredovisningslagen. Förvaltningsberättelsen är förenlig med årsredovisningens och koncernredovisningens övriga delar.

Vi tillstyrker därför att bolagsstämman fastställer resultaträkningen och balansräkningen för moderbolaget och koncernen.

#### Grund för uttalanden

Vi har utfört revisionen enligt International Standards on Auditing (ISA) och god revisionssed i Sverige. Vårt ansvar enligt dessa standarder beskrivs närmare i avsnittet Revisorns ansvar. Vi är oberoende i förhållande till moderbolaget och koncernen enligt god revisorssed i Sverige och har i övrigt fullgjort vårt yrkesetiska ansvar enligt dessa krav.

Vi anser att de revisionsbevis vi har inhämtat är tillräckliga och ändamålsenliga som grund för våra uttalanden.

#### Styrelsens och verkställande direktörens ansvar

Det är styrelsen och verkställande direktören som har ansvaret för att årsredovisningen och koncernredovisningen upprättas och att de ger en rättvisande bild enligt årsredovisningslagen. Styrelsen och verkställande direktören ansvarar även för den interna kontroll som de bedömer är nödvändig för att upprätta en årsredovisning och koncernredovisning som inte innehåller några väsentliga felaktigheter, vare sig dessa beror på oegentligheter eller misstag.


Vid upprättandet av årsredovisningen och koncernredovisningen ansvarar styrelsen och verkställande direktören för bedömningen av bolagets och koncernens förmåga att fortsätta verksamheten. De upplyser, när så är tillämpligt, om förhållanden som kan påverka förmågan att fortsätta verksamheten och att använda antagandet om fortsatt drift. Antagandet om fortsatt drift tillämpas dock inte om styrelsen och verkställande direktören avser att likvidera bolaget, upphöra med verksamheten eller inte har något realistiskt alternativ till att göra något av detta.

#### Revisorns ansvar

Våra mål är att uppnå en rimlig grad av säkerhet om huruvida årsredovisningen och koncernredovisningen som helhet inte innehåller några väsentliga felaktigheter, vare sig dessa beror på oegentligheter eller misstag, och att lämna en revisionsberättelse som innehåller våra uttalanden. Rimlig säkerhet är en hög grad av säkerhet, men är ingen garanti för att en revision som utförs enligt ISA och god revisionssed i Sverige alltid kommer att upptäcka en väsentlig felaktighet om en sådan finns. Felaktigheter kan uppstå på grund av oegentligheter eller misstag och anses vara väsentliga om de enskilt eller tillsammans rimligen kan förväntas påverka de ekonomiska beslut som användare fattar med grund i årsredovisningen och koncernredovisningen.

Som del av en revision enligt ISA använder vi professionellt omdöme och har en professionellt skeptisk inställning under hela revisionen. Dessutom:

- Identifierar och bedömer vi riskerna för väsentliga felaktigheter i årsredovisningen och koncernredovisningen, vare sig dessa beror på oegentligheter eller misstag, utformar och utför granskningsåtgärder bland annat utifrån dessa risker och inhämtar revisionsbevis som är tillräckliga och ändamålsenliga för att utgöra en grund



för våra uttalanden. Risken för att inte upptäcka en väsentlig felaktighet till följd av oegentligheter är högre än för en väsentlig felaktighet som beror på misstag, eftersom oegentligheter kan innefatta agerande i maskopi, förfalskning, avsiktliga utelämnanden, felaktig information eller åsidosättande av intern kontroll.

- skaffar vi oss en förståelse av den del av bolagets interna kontroll som har betydelse för vår revision för att utforma granskningsåtgärder som är lämpliga med hänsyn till omständigheterna, men inte för att uttala oss om effektiviteten i den interna kontrollen.
- utvärderar vi lämpligheten i de redovisningsprinciper som används och rimligheten i styrelsens och verkställande direktörens uppskattningar i redovisningen och tillhörande upplysningar.
- drar vi en slutsats om lämpligheten i att styrelsen och verkställande direktören använder antagandet om fortsatt drift vid upprättandet av årsredovisningen och koncernredovisningen. Vi drar också en slutsats, med grund i de inhämtade revisionsbevisen, om huruvida det finns någon väsentlig osäkerhetsfaktor som avser sådana händelser eller förhållanden som kan leda till betydande tvivel om bolagets förmåga att fortsätta verksamheten. Om vi drar slutsatsen att det finns en väsentlig osäkerhetsfaktor, måste vi i revisionsberättelsen fästa uppmärksamheten på upplysningarna i årsredovisningen och koncernredovisningen om den väsentliga osäkerhetsfaktorn eller, om sådana upplysningar är otillräckliga, modifiera uttalandet om årsredovisningen och koncernredovisningen. Våra slutsatser baseras på de revisionsbevis som inhämtas fram till datumet för revisionsberättelsen. Dock kan framtida händelser eller förhållanden göra att ett bolag inte längre kan fortsätta verksamheten.
- utvärderar vi den övergripande presentationen, strukturen och innehållet i årsredovisningen och koncernredovisningen, däribland upplysningarna, och om årsredovisningen och koncernredovisningen återger de underliggande transaktionerna och händelserna på ett sätt som ger en rättvisande bild.
- inhämtar vi tillräckliga och ändamålsenliga revisionsbevis avseende den finansiella informationen för enheterna eller affärsaktiviteterna inom koncernen för att göra ett uttalande avseende koncernredovisningen. Vi ansvarar för styrning, övervakning och utförande av koncernrevisionen. Vi är ensamt ansvariga för våra uttalanden.

Vi måste informera styrelsen om bland annat revisionens planerade omfattning och inriktning samt tidpunkten för den. Vi måste också informera om betydelsefulla iakttagelser under revisionen, däribland de eventuella betydande brister i den interna kontrollen som vi identifierat.

## Rapport om andra krav enligt lagar och andra författningar

### Uttalanden

Utöver vår revision av årsredovisningen och koncernredovisningen har vi även utfört en revision av styrelsens och verkställande direktörens förvaltning för Saelma & Co AB för år 2021 samt av förslaget till dispositioner beträffande bolagets vinst eller förlust.

Vi tillstyrker att bolagsstämman disponerar vinsten enligt förslaget i förvaltningsberättelsen och beviljar styrelsens ledamot och verkställande direktören ansvarsfrihet för räkenskapsåret.

### Grund för uttalanden


Vi har utfört revisionen enligt god revisionssed i Sverige. Vårt ansvar enligt denna beskrivs närmare i avsnittet Revisorns ansvar. Vi är oberoende i förhållande till moderbolaget och koncernen enligt god revisorssed i Sverige och har i övrigt fullgjort vårt yrkesetiska ansvar enligt dessa krav.

Vi anser att de revisionsbevis vi har inhämtat är tillräckliga och ändamålsenliga som grund för våra uttalanden.

### Styrelsens och verkställande direktörens ansvar

Det är styrelsen som har ansvaret för förslaget till dispositioner beträffande bolagets vinst eller förlust. Vid förslag till utdelning innefattar detta bland annat en bedömning av om utdelningen är försvarlig med hänsyn till de krav som bolagets och koncernens verksamhetsart, omfattning och risker ställer på storleken av moderbolagets och koncernens egna kapital, konsolideringsbehov, likviditet och ställning i övrigt.

Styrelsen ansvarar för bolagets organisation och förvaltningen av bolagets angelägenheter. Detta innefattar bland annat att fortlöpande bedöma bolagets och koncernens ekonomiska situation, och att tillse att bolagets organisation är utformad så att bokföringen, medelsförvaltningen och bolagets ekonomiska angelägenheter i övrigt kontrolleras på ett betryggande sätt. Den verkställande direktören ska sköta den löpande förvaltningen



enligt styrelsens riktlinjer och anvisningar och bland annat vidta de åtgärder som är nödvändiga för att bolagets bokföring ska fullgöras i överensstämmelse med lag och för att medelsförvaltningen ska skötas på ett betryggande sätt.

### Revisorns ansvar

Vårt mål beträffande revisionen av förvaltningen, och därmed vårt uttalande om ansvarsfrihet, är att inhämta revisionsbevis för att med en rimlig grad av säkerhet kunna bedöma om någon styrelseledamot eller verkställande direktören i något väsentligt avseende:

- företagit någon åtgärd eller gjort sig skyldig till någon försummelse som kan föranleda ersättningsskyldighet mot bolaget
- på något annat sätt handlat i strid med aktiebolagslagen, årsredovisningslagen eller bolagsordningen.

Vårt mål beträffande revisionen av förslaget till dispositioner av bolagets vinst eller förlust, och därmed vårt uttalande om detta, är att med rimlig grad av säkerhet bedöma om förslaget är förenligt med aktiebolagslagen.

Rimlig säkerhet är en hög grad av säkerhet, men ingen garanti för att en revision som utförs enligt god revisionssed i Sverige alltid kommer att upptäcka åtgärder eller försummelser som kan föranleda ersättningsskyldighet mot bolaget, eller att ett förslag till dispositioner av bolagets vinst eller förlust inte är förenligt med aktiebolagslagen.

Som en del av en revision enligt god revisionssed i Sverige använder vi professionellt omdöme och har en professionellt skeptisk inställning under hela revisionen. Granskningen av förvaltningen och förslaget till dispositioner av bolagets vinst eller förlust grundar sig främst på revisionen av räkenskaperna. Vilka tillkommande granskningsåtgärder som utförs baseras på vår professionella bedömning med utgångspunkt i risk och väsentlighet. Det innebär att vi fokuserar granskningen på sådana åtgärder, områden och förhållanden som är väsentliga för verksamheten och där avsteg och överträdelser skulle ha särskild betydelse för bolagets situation. Vi går igenom och prövar fattade beslut, beslutsunderlag, vidtagna åtgärder och andra förhållanden som är relevanta för vårt uttalande om ansvarsfrihet. Som underlag för vårt uttalande om styrelsens förslag till dispositioner beträffande bolagets vinst eller förlust har vi granskat om förslaget är förenligt med aktiebolagslagen.

Kungsbacka den 23 juni 2022

Öhrlings PricewaterhouseCoopers AB

  
Paul Schultz  
Auktoriserad revisor