

Årsredovisning

för

Lars Berglund Båt & Bil AB

556823-7597

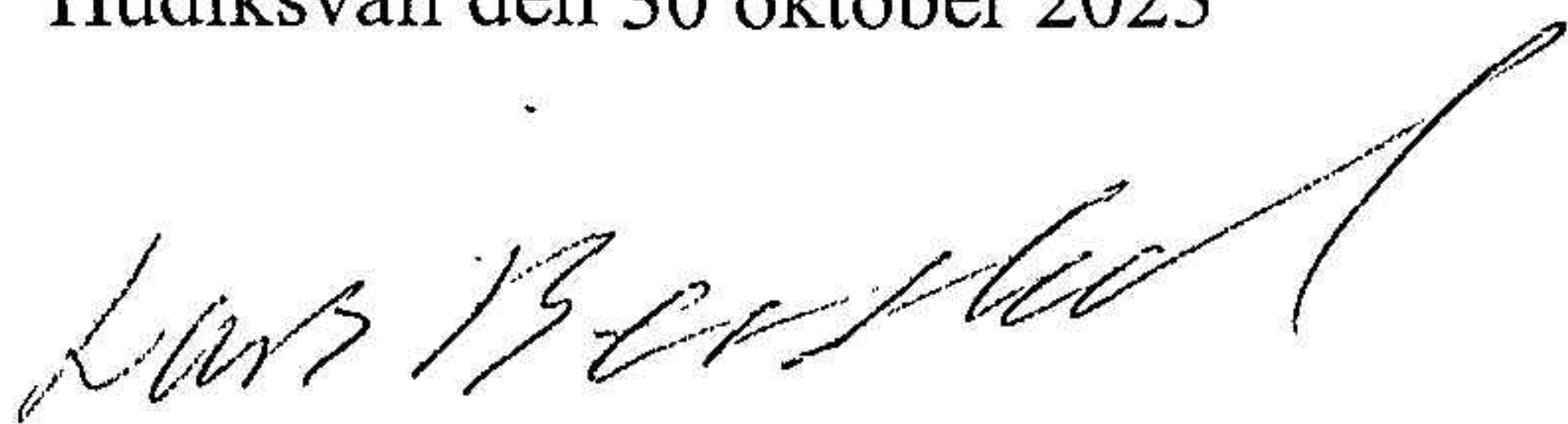
Räkenskapsåret

2022-05-01 – 2023-04-30

Fastställelseintyg

Undertecknad styrelseledamot i Lars Berglund Båt & Bil AB intygar, dels att denna kopia av årsredovisningen stämmer överens med originalet, dels att resultaträkningen och balansräkningen i årsredovisningen har fastställts på årsstämma den 30 oktober 2023. Årsstämman beslutade att godkänna styrelsens förslag till resultatdisposition.

Hudiksvall den 30 oktober 2023



Lars Berglund

Årsredovisning

för

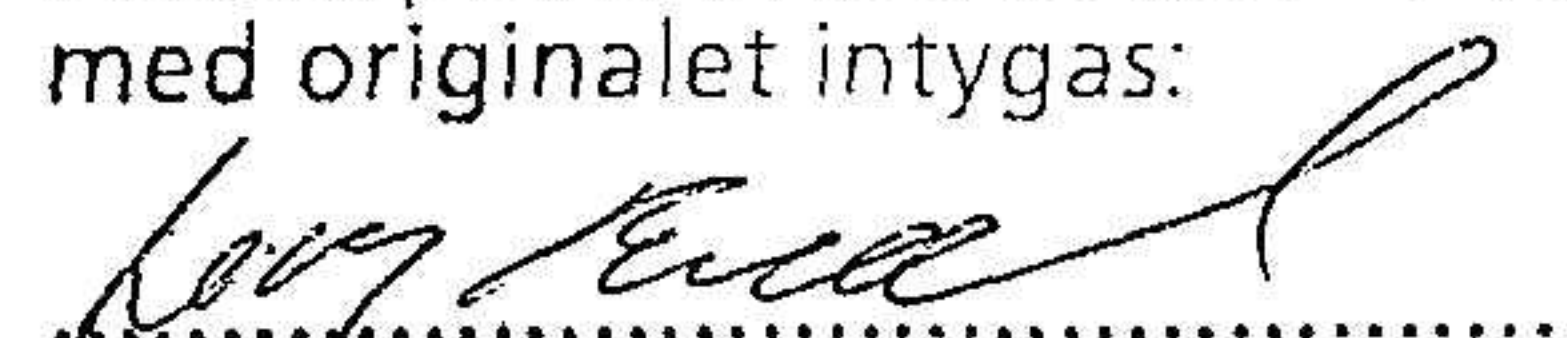
Lars Berglund Båt & Bil AB

556823-7597

Räkenskapsåret

2022-05-01 – 2023-04-30

Fotokopians överensstämmelse
med originalet intygas:



Styrelsen för Lars Berglund Båt & Bil AB avger följande årsredovisning för räkenskapsåret 2022-05-01 – 2023-04-30.

Årsredovisningen är upprättad i svenska kronor, SEK. Om inte annat särskilt anges, redovisas alla belopp i hela kronor (kr). Uppgifter inom parentes avser föregående år.

Förvaltningsberättelse

Information om verksamheten

Lars Berglund Båt & Bil AB grundades 2010 och har sitt säte i Gävleborgs Län, Hudiksvalls kommun.

Bolaget bedriver verksamhet inom reparation och service samt handel med bilar och båtar och därmed förenlig verksamhet.

Flerårsöversikt (tkr)	2022/23	2021/22	2020/21	2019/20	2018/19
Nettoomsättning	2 658	2 565	2 468	1 228	1 125
Resultat efter finansiella poster	139	86	212	-2	-61
Avkastning på eget kap. (%)	42	37	99	-5	-116

För definitioner av nyckeltal, se Redovisnings- och värderingsprinciper.

Förändringar i eget kapital

	Aktie- kapital	Balanserat resultat	Årets resultat	Totalt
Belopp vid årets ingång	50 000	69 895	49 459	169 354
Disposition enligt beslut av årsstämman:				
Balanseras i ny räkning		49 459	-49 459	0
Årets resultat			53 849	53 849
Belopp vid årets utgång	50 000	119 354	53 849	223 203

Förslag till vinstdisposition

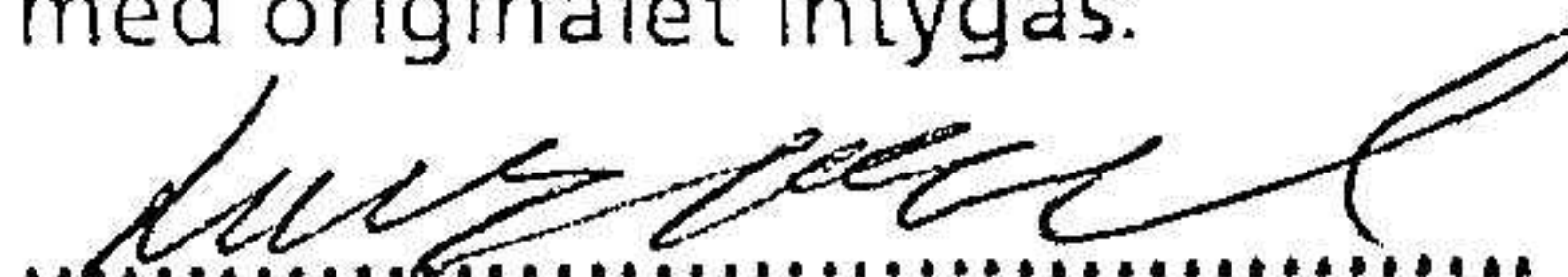
Styrelsen föreslår att till förfogande stående vinstmedel (kronor):

balanserad vinst	119 355
årets vinst	53 849
	173 204

disponeras så att i ny räkning överföres	173 204
	173 204

Företagets resultat och ställning i övrigt framgår av efterföljande resultat- och balansräkning med noter.

Fotokopians överensstämmelse
med originalet intygas:



Resultaträkning

	Not	2022-05-01 -2023-04-30	2021-05-01 -2022-04-30
Nettoomsättning		2 657 813 2 657 813	2 564 568 2 564 568
Rörelsens kostnader			
Råvaror och förnödenheter		-1 969 174	-1 878 955
Handelsvaror		-42 007	-43 077
Övriga externa kostnader		-340 813	-261 813
Personalkostnader	1	-104 001	-232 524
Avskrivningar och nedskrivningar av materiella och immateriella anläggningstillgångar		-57 533	-53 014
		-2 513 528	-2 469 383
Rörelseresultat		144 285	95 185
Resultat från finansiella poster			
Övriga ränteintäkter och liknande resultatposter		32	0
Räntekostnader och liknande resultatposter		-4 914	-9 039
		-4 882	-9 039
Resultat efter finansiella poster		139 403	86 146
Bokslutsdispositioner		-54 588	-22 675
Resultat före skatt		84 815	63 471
Skatt på årets resultat		-30 966	-14 012
Årets resultat		53 849	49 459

Fotokopians överensstämmelse
med originalet intygas:

Lars Berglund

Balansräkning

Not

2023-04-30

2022-04-30

TILLGÅNGAR

Anläggningstillgångar

Materiella anläggningstillgångar

Inventarier, verktyg och installationer.

2

88 728

146 261

Omsättningstillgångar

Varulager m m

Färdiga varor och handelsvaror

193 639

150 858

Kortfristiga fordringar

Kundfordringar

367 237

345 826

Fordringar hos intresseföretag

146 075

143 825

Övriga fordringar

25 368

28 144

Förutbetalda kostnader och upplupna intäkter

7 954

7 399

546 634

525 194

Kassa och bank

48 112

182 641

Summa omsättningstillgångar

788 385

858 693

SUMMA TILLGÅNGAR

877 113

1 004 954

Fotokopians överensstämmelse
med originalet intygas:

.....
Lars Berglund

Balansräkning

Not

2023-04-30

2022-04-30

EGET KAPITAL OCH SKULDER

Eget kapital

Bundet eget kapital

Aktiekapital

50 000

50 000

Fritt eget kapital

Balanserad vinst eller förlust

119 355

69 896

Årets resultat

53 849

49 459

173 204

119 355

Summa eget kapital

223 204

169 355

Obeskattade reserver

133 763

79 175

Långfristiga skulder

3

Skulder till kreditinstitut

9 509

36 128

Kortfristiga skulder

Skulder till kreditinstitut

26 404

28 616

Leverantörsskulder

294 698

294 305

Skulder till intresseföretag

30 000

30 000

Övriga skulder

131 676

329 607

Upplupna kostnader och förutbetalda intäkter

27 859

37 768

Summa kortfristiga skulder

510 637

720 296

SUMMA EGET KAPITAL OCH SKULDER

877 113

1 004 954

Fotokopians överensstämmelse
med originalet intygas:



Noter

Redovisnings- och värderingsprinciper

Allmänna upplysningar

Årsredovisningen är upprättad i enlighet med årsredovisningslagen och BFNAR 2012:1 Årsredovisning och koncernredovisning (K3).

Redovisningsprinciperna är oförändrade jämfört med föregående år.

Intäktsredovisning

Intäkter har tagits upp till verkligt värde av vad som erhållits eller kommer att erhållas och redovisas i den omfattning det är sannolikt att de ekonomiska fördelarna kommer att tillgodogöras bolaget och intäkterna kan beräknas på ett tillförlitligt sätt.

Anläggningstillgångar

Immateriella och materiella anläggningstillgångar redovisas till anskaffningsvärde minskat med ackumulerade avskrivningar enligt plan och eventuella nedskrivningar.

Avskrivning sker linjärt över den förväntade nyttjandeperioden med hänsyn till väsentligt restvärde. Följande avskrivningsprocent tillämpas: 20 %

Nyckeltalsdefinitioner

Nettoomsättning

Rörelsens huvudintäkter, fakturerade kostnader, sidointäkter samt intäktskorrigeringar.

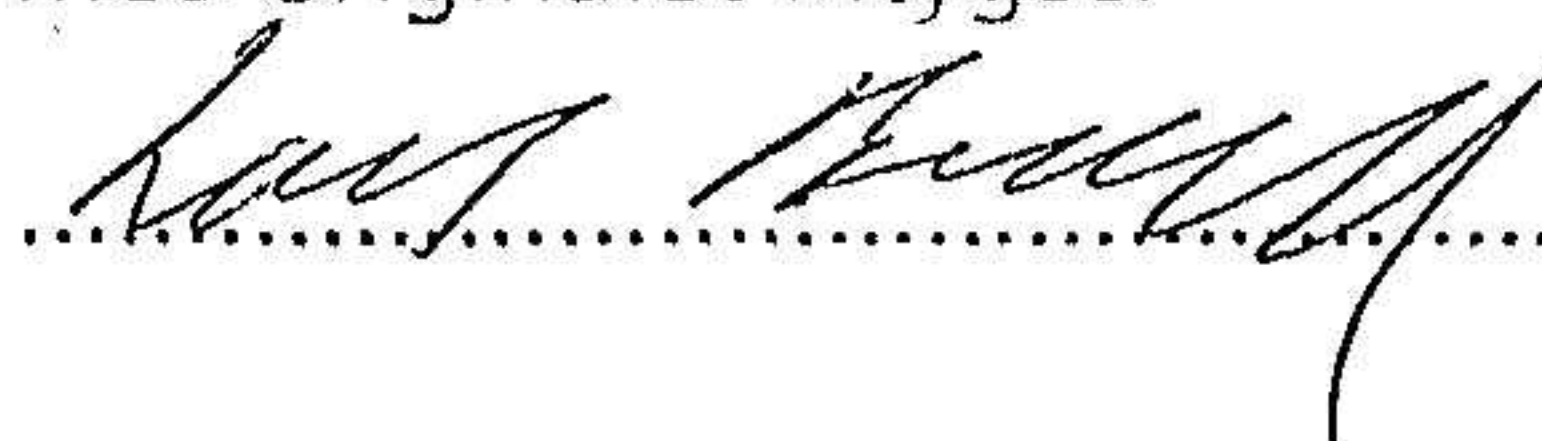
Resultat efter finansiella poster

Resultat efter finansiella intäkter och kostnader men före bokslutsdispositioner och skatter.

Avkastning på eget kap. (%)

Resultat efter finansiella poster i procent av justerat eget kapital (eget kapital och obeskattade reserver med avdrag för uppskjuten skatt).

Fotokopians överensstämmelse
med originalet intygas:



Not 1 Anställda och personalkostnader

	2022-05-01 -2023-04-30	2021-05-01 -2022-04-30
Medelantalet anställda		
Kvinnor	0,00	0,00
Män	0,00	0,25
	0,00	0,25
Löner och andra ersättningar		
Styrelse och verkställande direktör	0	100 000
	0	100 000
Sociala kostnader		
Pensionskostnader för styrelse och verkställande direktör	73 617	74 213
Övriga sociala avgifter enligt lag och avtal	23 837	54 896
	97 454	129 109
Totala löner, ersättningar, sociala kostnader och pensionskostnader	97 454	229 109

Not 2 Inventarier, verktyg och installationer

	2023-04-30	2022-04-30
Ingående anskaffningsvärden	398 859	327 879
Inköp		70 980
Utgående ackumulerade anskaffningsvärden	398 859	398 859
Ingående avskrivningar	-252 598	-199 584
Årets avskrivningar	-57 533	-53 014
Utgående ackumulerade avskrivningar	-310 131	-252 598
Utgående redovisat värde	88 728	146 261

Not 3 Långfristiga skulder

	2023-04-30	2022-04-30
Skulder som ska betalas mellan ett och fem år efter balansdagen	9 509	36 128
Skulder som skall betalas efter fem år från balansdagen	0	0
	9 509	36 128

Fotokopians överensstämmelse
med originalet intygas:



Not 4 Checkräkningskredit

	2023-04-30	2022-04-30
Beviljat belopp på checkräkningskredit uppgår till	100 000	100 000
Utnyttjad kredit uppgår till	0	0

Undertecknade försäkrar härmed att årsredovisningen har upprättats i enlighet med årsredovisningslagen och god redovisningssed, att aktuella redovisningsnormer har tillämpats och att lämnade uppgifter stämmer med faktiska förhållanden.

Hudiksvall 2023-10-12



Lars Berglund

Fotokopians överensstämmelse
med originalet intygas:

