

Årsredovisning

Entel-Tech Consulting AB

556796-4944

Styrelsen och verkställande direktören avger följande årsredovisning för räkenskapsåret 2021-01-01 - 2021-12-31.

Om inte annat särskilt anges, redovisas alla belopp i hela kronor (sek).

INNEHÅLLSFÖRTECKNING	SIDA
- Förvaltningsberättelse	2
- Resultaträkning	3
- Balansräkning	4 - 5
- Noter	6
- Underskrifter	6


FASTSTÄLLELSEINTYG

Jag intygar att resultaträkningen och balansräkningen har fastställts på årsstämma 2022-06-08.

Årsstämman beslöt att godkänna styrelsens förslag till behandling av ansamlad förlust.

Jag intygar att innehållet i dessa handlingar överensstämmer med originalen och att originalen undertecknats av samtliga personer som enligt lag ska underteckna dessa.

Växjö 2022-06-08



Faisal Ibrahim Fayadh Al-Gburi, Verkställande direktör

FÖRVALTNINGSBERÄTTELSE

VERKSAMHETEN

Allmänt om verksamheten

Aktiebolaget ska bedriva teknisk konsultverksamhet inom elkraft, energi, arkitektur och byggteknik jämte därmed förenlig verksamhet. Bolaget har de senaste åren varit vilande.

Företaget har sitt säte i Växjö.

FLERÅRSÖVERSIKT

Beloppen i flerårsöversikten är angivna i tusental kronor om inte annat anges.

	2101-2112	2001-2012	1901-1912	1801-1812
Resultat efter finansiella poster	-13	-14	-270	8
Soliditet %	62	64	67	42

FÖRÄNDRINGAR I EGET KAPITAL

	Aktiekapital	Balanserat resultat	Årets resultat
Belopp vid årets ingång	100 000	25 640	-14 468
<i>Resultatdisposition enligt bolagsstämman</i>			
Balanseras i ny räkning		-14 468	14 468
Årets resultat			-13 457
Belopp vid årets utgång	100 000	11 172	-13 457

RESULTATDISPOSITION

Till årsstämmans förfogande står följande medel:

Balanserat resultat	11 172
Årets resultat	-13 457
<i>Summa</i>	-2 285

Styrelsen föreslår att medlen disponeras enligt följande:

Balanseras i ny räkning	-2 285
<i>Summa</i>	-2 285

RESULTATRÄKNING

1

	2021-01-01 2021-12-31	2020-01-01 2020-12-31
Rörelseintäkter, lagerförändringar m.m.		
Nettoomsättning	0	0
Summa rörelseintäkter, lagerförändringar m.m.	0	0
Rörelsekostnader		
Övriga externa kostnader	-13 457	-14 468
Summa rörelsekostnader	-13 457	-14 468
Rörelseresultat	-13 457	-14 468
Resultat efter finansiella poster	-13 457	-14 468
Resultat före skatt	-13 457	-14 468
Årets resultat	-13 457	-14 468

2023033114383

BALANSRÄKNING

1

2021-12-31

2020-12-31

TILLGÅNGAR

Omsättningstillgångar

Kortfristiga fordringar

Kundfordringar

0

0

Övriga fordringar

4 060

3 649

Summa kortfristiga fordringar

4 060

3 649

Kassa och bank

Kassa och bank

153 111

169 483

Summa kassa och bank

153 111

169 483

Summa omsättningstillgångar

157 171

173 132

SUMMA TILLGÅNGAR

157 171

173 132

2023033114384

	2021-12-31	2020-12-31
EGET KAPITAL OCH SKULDER		
Eget kapital		
<i>Bundet eget kapital</i>		
Aktiekapital	100 000	100 000
<i>Summa bundet eget kapital</i>	<i>100 000</i>	<i>100 000</i>
<i>Fritt eget kapital</i>		
Balanserat resultat	11 172	25 640
Årets resultat	-13 457	-14 468
<i>Summa fritt eget kapital</i>	<i>-2 285</i>	<i>11 172</i>
Summa eget kapital	97 715	111 172
Kortfristiga skulder		
Leverantörsskulder	2 406	-
Övriga skulder	49 960	49 960
Upplupna kostnader och förutbetalda intäkter	7 090	12 000
Summa kortfristiga skulder	59 456	61 960
SUMMA EGET KAPITAL OCH SKULDER	157 171	173 132

NOTER


Not 1 Redovisningsprinciper

Enligt BFNAR 2016:10


Årsredovisningen har upprättats enligt årsredovisningslagen och BFNAR 2016:10 Årsredovisning i mindre företag (K2).

UNDERSKRIFTER

Växjö



Faisal Ibrahim Fayadh Al-Gburi
Verkställande direktör
2022-06-08



Safal den Faisal Ibrahim Al-Juboori
2022-06-08

Fotokopians överensstämmelse
med originalet intygas:

