

GFAB sweden AB
Org nr 556081-7586

Årsredovisning för räkenskapsåret 2024

Styrelsen och verkställande direktören avger följande årsredovisning.

Innehåll	Sida
- förvaltningsberättelse	2
- resultaträkning	4
- balansräkning	5
- kassaflödesanalys	7
- noter	8

Om inte annat särskilt anges, redovisas alla belopp i tusental kronor. Uppgifter inom parentes avser föregående år.

Undertecknad styrelseledamot och VD i GFAB sweden AB intygar härmed att resultaträkningen och balansräkningen i årsredovisningen fastställts på årsstämma den 2025-06-17.

Årsstämman beslöt att godkänna styrelsens förslag till vinstdisposition.

Jag intygar också att innehållet i årsredovisningen och revisionsberättelsen stämmer överens med originalen.

Alstermo den 2025-06-17


Peter Karlsson

GFAB sweden AB
Org nr 556081-7586

Årsredovisning för räkenskapsåret 2024

Styrelsen och verkställande direktören avger följande årsredovisning.

Innehåll	Sida
- förvaltningsberättelse	2
- resultaträkning	4
- balansräkning	5
- kassaflödesanalys	7
- noter	8

Om inte annat särskilt anges, redovisas alla belopp i tusental kronor. Uppgifter inom parentes avser föregående år.

Förvaltningsberättelse

Information om verksamheten

Bolaget, med säte i Alstermo, bedriver förädling och försäljning av glasprodukter.

Koncernen är en av Nordens ledande och mest kompletta tillverkare av planglas.

Viktiga förhållanden och väsentliga händelser

Ägarförhållanden

Bolaget är ett helägt dotterbolag till Sunnerbo Windows & Doors AB.

GFAB sweden AB är moderbolag till de helägda dotterföretagen Glasteam i Malmö AB och Glasstativbolaget Alstermo AB.

Väsentliga händelser

Marknaden har under året präglats av en fortsatt oro i omvärlden och därtill en allmänt restriktiv konjunktur vilka haft påverkan på verksamheten, främst med avseende på efterfrågan av bolagets produkter. Bolaget bevakar utvecklingen kontinuerligt och vidtar vid behov lämpliga åtgärder för att motverka de effekter som uppstår.

Investeringar

Bolagets investeringar i byggnader, maskiner och inventarier har uppgått till 3,4 Mkr (1,5 Mkr).

Flerårsjämförelse

		<u>2024</u>	<u>2023</u>	<u>2022</u>	<u>2021</u>	<u>2020</u>
Nettoomsättning	tkr	146 168	173 266	207 536	198 586	192 780
Resultat efter finansiella poster	tkr	-12 751	-1 102	-4 377	12 888	9 041
Balansomslutning	tkr	148 538	156 693	168 789	169 591	156 333
Soliditet	%	53	56	52	63	60

Nyckeltalsdefinitioner

Soliditet

Eget kapital och obeskattade reserver (med avdrag för uppskjuten skatt) i förhållande till balansomslutningen.

Förväntad framtida utveckling

Bolaget har för avsikt att fortsatt renodla och konsolidera verksamheten kombinerat med kontinuerliga investeringar i produktionsutrustning i syfte att uppnå förbättrat resursutnyttjande. Marknadssituationen bedöms komma att ljusna kommande år vilket tillsammans med bland annat ökade marknadsaktiviteter och produktutveckling bör medföra en förbättrad efterfrågan och ordergång.

2025072308662

Förändring av eget kapital

	<u>2024-12-31</u>	<u>2023-12-31</u>
Bundet eget kapital		
<u>Bundet eget kapital</u>		
Belopp vid årets ingång	1 440	1 440
	<hr/>	<hr/>
Summa bundet eget kapital vid årets utgång	<u>1 440</u>	<u>1 440</u>
Fritt eget kapital		
Belopp vid årets ingång	74 438	73 650
Årets resultat	-1 906	788
	<hr/>	<hr/>
Summa fritt eget kapital vid årets utgång	<u>72 532</u>	<u>74 438</u>

Förslag till vinstdisposition

Till årsstämmans förfogande står följande vinstmedel:

Balanserade vinstmedel	74 438 108
Årets resultat	-1 906 377
	<hr/>
	kronor <u>72 531 731</u>

Styrelsen föreslår att vinstmedlen disponeras så att

i ny räkning överförs	72 531 731
	<hr/>
	kronor <u>72 531 731</u>

Resultat och ställning

Resultatet av bolagets verksamhet samt den ekonomiska ställningen vid räkenskapsårets utgång framgår i övrigt av efterföljande resultaträkning och balansräkning med noter.



2025072308663

Resultaträkning	Not	2024	2023
Rörelsens intäkter			
Nettoomsättning	3, 4	146 168	173 266
Förändring av lager av produkter i arbete och färdiga varor		520	-867
Övriga rörelseintäkter	5	604	7 486
Summa intäkter		<u>147 292</u>	<u>179 885</u>
Rörelsens kostnader			
Råvaror och förnödenheter		-58 359	-71 926
Övriga externa kostnader	6, 7	-32 516	-38 434
Personalkostnader	8	-59 294	-59 131
Avskrivningar av materiella anläggningstillgångar		-7 204	-9 128
Summa rörelsens kostnader		<u>-157 373</u>	<u>-178 619</u>
Rörelseresultat		-10 081	1 266
Resultat från finansiella poster			
Övriga ränteintäkter och liknande resultatposter		5	12
Räntekostnader och liknande resultatposter		-2 675	-2 380
Summa resultat från finansiella poster		<u>-2 670</u>	<u>-2 368</u>
Resultat efter finansiella poster		-12 751	-1 102
Bokslutsdispositioner	9	11 057	2 111
Skatt på årets resultat	10, 11	-212	-221
Årets resultat		<u>-1 906</u>	<u>788</u>

Balansräkning	Not	2024-12-31	2023-12-31
Tillgångar			
Anläggningstillgångar			
<u>Materiella anläggningstillgångar</u>			
Byggnader och mark	12	40 199	42 079
Maskiner och andra tekniska anläggningar	13	25 088	28 600
Inventarier, verktyg och installationer	14	1 941	2 277
Pågående nyanläggningar och förskott avseende materiella anläggningstillgångar	15	2 119	190
		<u>69 347</u>	<u>73 146</u>
<u>Finansiella anläggningstillgångar</u>			
Andelar i koncernföretag	16	8 051	8 051
Andra långfristiga värdepappersinnehav	17	183	183
		<u>8 234</u>	<u>8 234</u>
Summa anläggningstillgångar		<u>77 581</u>	<u>81 380</u>
Omsättningstillgångar			
<u>Varulager m m</u>			
Råvaror och förnödenheter		27 525	27 767
Varor under tillverkning		1 641	1 281
Färdiga varor och handelsvaror		2 588	2 428
		<u>31 754</u>	<u>31 476</u>
<u>Kortfristiga fordringar</u>			
Kundfordringar		16 950	18 843
Fordringar hos koncernföretag		20 453	23 112
Aktuella skattefordringar		1 007	1 007
Övriga kortfristiga fordringar		-	274
Förutbetalda kostnader och upplupna intäkter	18	689	590
		<u>39 099</u>	<u>43 826</u>
<u>Kassa och bank</u>	19	104	11
Summa omsättningstillgångar		<u>70 957</u>	<u>75 313</u>
Summa tillgångar		<u>148 538</u>	<u>156 693</u>

2025072308665

Balansräkning	Not	2024-12-31	2023-12-31
Eget kapital och skulder			
Eget kapital	20		
<u>Bundet eget kapital</u>			
Aktiekapital		1 000	1 000
Reservfond		440	440
		<u>1 440</u>	<u>1 440</u>
<u>Fritt eget kapital</u>			
Balanserad vinst		74 438	73 650
Årets resultat		-1 906	788
		<u>72 532</u>	<u>74 438</u>
Summa eget kapital		<u>73 972</u>	<u>75 878</u>
Obeskattade reserver	21	6 045	15 635
Avsättningar			
Uppskjutna skatter	11	3 056	2 844
Summa avsättningar		<u>3 056</u>	<u>2 844</u>
Långfristiga skulder	22		
Checkräkningskredit	19	18 821	12 918
Skulder till kreditinstitut		23 015	25 087
Summa långfristiga skulder		<u>41 836</u>	<u>38 005</u>
Kortfristiga skulder	22		
Skulder till kreditinstitut		2 072	3 013
Leverantörsskulder		5 622	5 721
Övriga kortfristiga skulder		3 167	2 843
Upplupna kostnader och förutbetalda intäkter	23	12 768	12 754
Summa kortfristiga skulder		<u>23 629</u>	<u>24 331</u>
Summa eget kapital och skulder		<u>148 538</u>	<u>156 693</u>

4

Kassaflödesanalys	Not	2024	2023
Den löpande verksamheten			
Rörelseresultat före finansiella poster		-10 081	1 266
Justering för poster som inte ingår i kassaflödet	24	7 152	9 128
Erhållen ränta		5	12
Erlagd ränta		-2 675	-2 380
Betald inkomstskatt		-	85
		<u>-5 599</u>	<u>8 111</u>
Ökning/minskning varulager		-278	1 924
Minskning kundfordringar		1 893	5 907
Minskning/ökning övriga kortfristiga fordringar		2 834	-3 474
Minskning leverantörsskulder		-99	-2 809
Ökning/minskning övriga kortfristiga rörelseskulder		338	-4 043
		<u>-911</u>	<u>5 616</u>
Kassaflöde från den löpande verksamheten			
Investeringsverksamheten			
Investeringar i materiella anläggningstillgångar		-3 405	-1 466
Sålda materiella anläggningstillgångar		52	-
		<u>-3 353</u>	<u>-1 466</u>
Kassaflöde från investeringsverksamheten			
Finansieringsverksamheten			
Amortering av skuld		-3 013	-3 013
Erhållet koncernbidrag		1 467	2 739
Utbetalt koncernbidrag		-	-190
Förändring utnyttjande av checkräkningskredit		5 903	-3 678
		<u>4 357</u>	<u>-4 142</u>
Kassaflöde från finansieringsverksamheten			
Årets kassaflöde		93	8
Likvida medel vid årets början		11	3
		<u>104</u>	<u>11</u>
Likvida medel vid årets slut			
Outnyttjad checkräkningskredit vid årets slut		8 179	14 082
		<u>8 283</u>	<u>14 093</u>
Summa disponibla medel vid årets slut			

40

Noter

Not 1 Redovisnings- och värderingsprinciper

Bolagets årsredovisning har upprättats enligt årsredovisningslagen och Bokföringsnämndens allmänna råd BFNAR 2012:1 Årsredovisning och koncernredovisning (K3). Redovisningsprinciperna är oförändrade i jämförelse med föregående år.

Utländska valutor

Monetära tillgångs- och skuldposter i utländsk valuta värderas till balansdagens kurs. Transaktioner i utländsk valuta omräknas enligt transaktionsdagens avistakurs.

Intäkter

Varor

Försäljning av varor redovisas när väsentliga risker och fördelar övergår från säljare till köpare i enlighet med försäljningsvillkoren. Försäljningen redovisas efter avdrag för moms och rabatter.

Inkomstskatter

Aktuella skatter värderas utifrån de skattesatser och skatteregler som gäller på balansdagen. Uppskjutna skatter värderas utifrån de skattesatser och skatteregler som är beslutade före balansdagen.

Årets totala skatt utgörs av aktuell skatt och uppskjuten skatt. Aktuell skatt är den skatt som beräknas på det skattepliktiga resultatet för perioden. Uppskjuten skatt beräknas med utgångspunkt i temporära skillnader mellan redovisade och skattemässiga värden på tillgångar, skulder och avsättningar.

På grund av sambandet mellan redovisning och beskattning särredovisas inte den uppskjutna skatteskulden som är hänförlig till obeskattade reserver.

Materiella anläggningstillgångar

Materiella anläggningstillgångar redovisas till anskaffningsvärde minskat med avskrivningar. I anskaffningsvärdet ingår utgifter som direkt kan hänföras till förvärvet av tillgången.

Materiella anläggningstillgångar skrivs av systematiskt över tillgångens bedömda nyttjandeperiod. När tillgångarnas avskrivningsbara belopp fastställs, beaktas i förekommande fall tillgångens restvärde. Linjär avskrivningsmetod används för övriga typer av materiella tillgångar. Följande avskrivningstider tillämpas:

Industribyggnader

Stommar, fasader, yttertak	30-80 år
Inre ytskikt och installationer	35-50 år
Maskiner och andra tekniska anläggningar	8-12 år
Inventarier, verktyg och installationer	5-10 år

Leasingavtal

Samtliga leasingavtal där företaget är leasetagare redovisas som operationell leasing (hyresavtal), oavsett om avtalen är finansiella eller operationella. Leasingavgiften redovisas som en kostnad linjärt över leasingperioden.

Finansiella instrument

Finansiella instrument som redovisas i balansräkningen inkluderar kundfordringar och övriga fordringar, leverantörsskulder och låneskulder. Dessa redovisas i balansräkningen när bolaget blir part genom avtalsmässiga villkor.

Kundfordringar och övriga fordringar

Fordringar redovisas som omsättningstillgångar med undantag för poster med förfallodag mer än 12 månader efter balansdagen, vilka klassificeras som anläggningstillgångar. Fordringar tas upp till det belopp som förväntas bli inbetalt efter avdrag för individuellt bedömda osäkra fordringar.

Låneskulder och leverantörsskulder

Låneskulder och leverantörsskulder redovisas initialt till anskaffningsvärde efter avdrag för transaktionskostnader. Härigenom överensstämmer vid förfallotidpunkten det redovisade beloppet och det belopp som ska återbetalas.

Varulager

Varulagret värderas enligt inkomstskattelagens bestämmelser till det lägsta av anskaffningsvärdet och nettoförsäljningsvärdet. Anskaffningsvärdet fastställs med användning av först in, först ut-metoden (FIFU). För råvaror ingår alla utgifter som är direkt hänförliga till anskaffningen av varorna i anskaffningsvärdet. För varor under tillverkning och färdiga varor inkluderar anskaffningsvärdet råmaterial, direkt lön, andra direkta kostnader samt hänförliga indirekta tillverkningskostnader.

Obeskattade reserver

Obeskattade reserver redovisas med bruttobelopp i balansräkningen, inklusive den uppskjutna skatteskuld som är hänförlig till reserverna.

Bokslutsdispositioner

Förändringar av obeskattade reserver redovisas som bokslutsdispositioner i resultaträkningen. Koncernbidrag redovisas som bokslutsdispositioner.

Ersättningar till anställda

Kortfristiga ersättningar

Kortfristiga ersättningar i koncernen utgörs av lön, sociala avgifter, betald semester, betald sjukfrånvaro, sjukvård och bonus. Kortfristiga ersättningar redovisas som en kostnad och en skuld då det finns en legal eller informell förpliktelse att betala ut en ersättning.

Ersättningar efter avslutad anställning

I bolaget förekommer uteslutande pensionsplaner som hanteras som avgiftsbestämda planer. Det finns inga övriga väsentliga avtal som innebär andra ersättningar efter avslutad anställning än vad som faller inom ramen för kollektivavtal eller gängse praxis för ledande befattningshavare.

Kassaflödesanalys

Kassaflödesanalysen upprättas enligt indirekt metod. Det redovisade kassaflödet omfattar endast transaktioner som medfört in- eller utbetalningar.

Not 2 Uppskattningar och bedömningar

Bolaget gör uppskattningar och bedömningar om framtiden vilka baseras på erfarenheter och förväntningar om framtida händelser. De uppskattningar för redovisningsändamål som blir följden av dessa kommer, definitionsmässigt, sällan att motsvara det verkliga resultatet. Det bedöms inte föreligga en betydande risk för väsentliga justeringar i redovisade värden för tillgångar och skulder utifrån rådande uppskattningar och antaganden.

Not 3 Nettoomsättningens fördelning på geografiska marknader

	<u>2024</u>	<u>2023</u>
Nettoomsättningen fördelar sig på geografiska marknader enligt följande:		
Sverige	142 298	168 133
EU exkl Sverige	3 001	4 133
Övriga marknader	869	1 000
Summa	<u>146 168</u>	<u>173 266</u>

Not 4 Transaktioner med närstående

Uppgifter om moderföretag

Moderföretag i den största koncernen där företaget ingår och som upprättar koncernredovisning är J-O Johansson i Varberg AB, org nr 556054-1335, med säte i Varberg.

Moderföretag i den minsta koncernen där företaget ingår och som upprättar koncernredovisning är Sunnerbo Windows & Doors AB, org nr 556986-4902, med säte i Nybro.

		<u>2024</u>	<u>2023</u>
Inköp och försäljning mellan koncernföretag			
Nedan anges andelen av årets inköp och försäljning avseende koncernföretag.			
Inköp	(%)	2	3
Försäljning	(%)	12	11

2025072308669

2025072308670

Not 5 Exceptionella intäkter och kostnader

	<u>2024</u>	<u>2023</u>
<i>Exceptionella intäkter</i>		
Elstöd	-	<u>7 214</u>

Not 6 Ersättning till revisorerna

	<u>2024</u>	<u>2023</u>
Revisionsuppdraget	93	89
	—	—
Summa	<u>93</u>	<u>89</u>

Not 7 Operationella leasingavtal

	<u>2024</u>	<u>2023</u>
Framtida minimileaseavgifter, som ska erläggas avseende icke uppsägningsbara leasingavtal:		
Förfaller till betalning inom ett år	157	254
Förfaller till betalning senare än ett men inom 5 år	-	71
	—	—
	<u>157</u>	<u>325</u>
Under perioden kostnadsförda leasingavgifter	<u>286</u>	<u>656</u>

I företagets redovisning utgörs den operationella leasingen i allt väsentligt av hyrda maskiner och inventarier.

Not 8 Personal

2025072308671

	<u>2024</u>	<u>2023</u>
Medelantalet anställda		
Kvinnor	16	16
Män	81	84
	<u>—</u>	<u>—</u>
Totalt	<u>97</u>	<u>100</u>
Löner, ersättningar, sociala avgifter och pensionskostnader		
Löner och ersättningar till styrelsen och verkställande direktör	732	702
Löner och ersättningar till övriga anställda	40 802	40 739
	<u>—</u>	<u>—</u>
	41 534	41 441
Sociala avgifter enligt lag och avtal	14 035	13 988
Pensionskostnader för styrelsen och verkställande direktör	147	114
Pensionskostnader för övriga anställda	2 933	2 871
	<u>—</u>	<u>—</u>
Totalt	<u>58 649</u>	<u>58 414</u>
Styrelseledamöter och ledande befattningshavare		
<i>Antal styrelseledamöter på balansdagen</i>		
Män	5	5
	<u>—</u>	<u>—</u>
Totalt	<u>5</u>	<u>5</u>
<i>Antal verkställande direktörer och andra ledande befattningshavare</i>		
Män	1	1
	<u>—</u>	<u>—</u>
Totalt	<u>1</u>	<u>1</u>

Not 9 Bokslutsdispositioner

	<u>2024</u>	<u>2023</u>
Skillnad mellan bokförda avskrivningar och avskrivningar enligt plan	9 590	-438
Erhållna koncernbidrag	1 467	2 739
Lämnade koncernbidrag	-	-190
Summa	<u>11 057</u>	<u>2 111</u>

Not 10 Skatt på årets resultat

	<u>2024</u>	<u>2023</u>
Uppskjuten skatt (se not 11)	-212	-221
Skatt på årets resultat	<u>-212</u>	<u>-221</u>
<i>Avstämning effektiv skatt</i>		
Redovisat resultat före skatt	-1 694	1 009
Skatt beräknad enligt gällande skattesats	349	-208
Skatteeffekt av ej avdragsgilla kostnader	-562	-15
Skatteeffekt av ej skattepliktiga intäkter	1	2
Redovisad skattekostnad	<u>-212</u>	<u>-221</u>

Not 11 Uppskjuten skatt

	<u>2024</u>	<u>2023</u>
Årets uppskjutna skattekostnad		
- Avseende temporära skillnader på byggnader	<u>-212</u>	<u>-221</u>
Uppskjuten skatt i resultaträkningen	<u>-212</u>	<u>-221</u>
Uppskjutna skatteskulder		
- Avseende temporära skillnader på byggnader	<u>3 056</u>	<u>2 844</u>
Summa uppskjutna skatteskulder	<u>3 056</u>	<u>2 844</u>

Not 12 Byggnader och mark

	<u>2024-12-31</u>	<u>2023-12-31</u>
Ingående anskaffningsvärden	88 323	88 323
Utgående ackumulerade anskaffningsvärden	88 323	88 323
Ingående avskrivningar	-46 244	-44 360
<i>Årets förändringar</i>		
-Avskrivningar	-1 880	-1 884
Utgående ackumulerade avskrivningar	-48 124	-46 244
Utgående restvärde enligt plan	<u>40 199</u>	<u>42 079</u>

Not 13 Maskiner och andra tekniska anläggningar

	<u>2024-12-31</u>	<u>2023-12-31</u>
Ingående anskaffningsvärden	184 396	186 784
<i>Årets förändringar</i>		
-Inköp	1 281	1 155
-Under året genomförda omfördelningar	115	117
-Försäljningar och utrangeringar	-	-3 659
Utgående ackumulerade anskaffningsvärden	185 792	184 397
Ingående avskrivningar	-155 796	-152 965
<i>Årets förändringar</i>		
-Försäljningar och utrangeringar	-	3 659
-Avskrivningar	-4 908	-6 490
Utgående ackumulerade avskrivningar	-160 704	-155 796
Utgående restvärde enligt plan	<u>25 088</u>	<u>28 601</u>

Not 14 Inventarier, verktyg och installationer

	<u>2024-12-31</u>	<u>2023-12-31</u>
Ingående anskaffningsvärden	23 239	23 059
<i>Årets förändringar</i>		
-Inköp	80	180
-Försäljningar och utrangeringar	-99	-
	<hr/>	<hr/>
Utgående ackumulerade anskaffningsvärden	23 220	23 239
Ingående avskrivningar	-20 962	-20 208
<i>Årets förändringar</i>		
-Försäljningar och utrangeringar	99	-
-Avskrivningar	-416	-754
	<hr/>	<hr/>
Utgående ackumulerade avskrivningar	-21 279	-20 962
	<hr/>	<hr/>
Utgående restvärde enligt plan	<u>1 941</u>	<u>2 277</u>

Not 15 Pågående nyanläggningar och förskott avseende materiella anläggningstillgångar

	<u>2024-12-31</u>	<u>2023-12-31</u>
Ingående nedlagda kostnader	190	175
<i>Årets förändringar</i>		
-Under året nedlagda kostnader	2 044	132
-Under året genomförda omfördelningar	-115	-117
	<hr/>	<hr/>
Utgående nedlagda kostnader	<u>2 119</u>	<u>190</u>

Not 16 Andelar i koncernföretag

	<u>2024-12-31</u>	<u>2023-12-31</u>
Ingående anskaffningsvärden	26 296	26 296
Utgående anskaffningsvärden	26 296	26 296
Ingående nedskrivningar	-18 245	-18 245
Utgående nedskrivningar	-18 245	-18 245
Utgående redovisat värde	<u>8 051</u>	<u>8 051</u>

	<u>Eget kapital</u>	<u>Årets resultat</u>	<u>Antal aktier</u>	<u>Kapital- andel %</u>	<u>Redovisat värde 24-12-31</u>	<u>Redovisat värde 23-12-31</u>
Koncernföretag						
Glasteam i Malmö AB Org nr 556531-0769, Malmö	12 313	9	1 000	100	8 001	8 001
Glasstativbolaget Alstermo AB Org nr 559032-2391, Alstermo	116	1	1 000	100	50	50
Summa					<u>8 051</u>	<u>8 051</u>

Not 17 Andra långfristiga värdepappersinnehav

	<u>Antal aktier</u>	<u>Kapital- andel %</u>	<u>Redovisat värde 24-12-31</u>	<u>Redovisat värde 23-12-31</u>
Andelar och värdepapper				
Alstermo Utvecklings AB Org nr 556617-7662	750	16	75	75
Hälsocentralen Falken AB Org nr 556783-7629	850	8	85	85
Övriga innehav			<u>23</u>	<u>23</u>
Summa			<u>183</u>	<u>183</u>

Not 18 Förutbetalda kostnader och upplupna intäkter

	<u>2024-12-31</u>	<u>2023-12-31</u>
Övriga poster	689	590
Summa	<u>689</u>	<u>590</u>

2025072308675

Not 19 Checkräkningskredit

	<u>2024-12-31</u>	<u>2023-12-31</u>
Beviljat belopp på checkräkningskredit uppgår till	<u>27 000</u>	<u>27 000</u>

Not 20 Aktiekapital

Aktiekapitalet består av 10 000 st aktier med kvotvärde 100 kr.

Not 21 Obeskattade reserver

	<u>2024-12-31</u>	<u>2023-12-31</u>
Akkumulerad skillnad mellan bokförda avskrivningar och avskrivningar enligt plan	<u>6 045</u>	<u>15 635</u>
Summa	<u>6 045</u>	<u>15 635</u>

Not 22 Upplåning

	<u>2024-12-31</u>	<u>2023-12-31</u>
Skulder som redovisas i flera poster		
Företagets skulder till kreditinstitut redovisas under följande poster i balansräkningen:		
<i>Långfristiga skulder</i>		
Checkräkningskredit	18 821	12 918
Skulder till kreditinstitut	23 015	25 087
<i>Kortfristiga skulder</i>		
Skulder till kreditinstitut	<u>2 072</u>	<u>3 013</u>
Summa skulder till kreditinstitut	<u>43 908</u>	<u>41 018</u>

Långfristiga skulder

Den del av långfristiga skulder som förfaller till betalning senare än fem år efter balansdagen

Skulder till kreditinstitut	<u>16 550</u>	<u>17 740</u>
Summa	<u>16 550</u>	<u>17 740</u>



2025072308677

Not 23 Upplupna kostnader och förutbetalda intäkter

	<u>2024-12-31</u>	<u>2023-12-31</u>
Upplupna löner och semesterlöner	6 187	6 435
Upplupna sociala avgifter	2 936	2 282
Övriga poster	3 645	4 037
	<hr/>	<hr/>
Summa	<u>12 768</u>	<u>12 754</u>

Not 24 Justering för poster som inte ingår i kassaflödet

	<u>2024</u>	<u>2023</u>
Avskrivningar	7 204	9 128
Resultat vid försäljning av anläggningstillgångar	-52	-
	<hr/>	<hr/>
Summa	<u>7 152</u>	<u>9 128</u>

Not 25 Ställda säkerheter

	<u>2024-12-31</u>	<u>2023-12-31</u>
För egna avsättningar och skulder		
Avseende skulder till kreditinstitut		
Fastighetsinteckningar	23 000	23 000
Företagsinteckningar	41 500	41 500
Tillgångar belastade med äganderättsförebehåll	13 249	15 069
	<hr/>	<hr/>
Summa ställda säkerheter	<u>77 749</u>	<u>79 569</u>

Not 26 Eventualförpliktelser

	<u>2024-12-31</u>	<u>2023-12-31</u>
Borgen till förmån för koncernföretag	13 850	9 500
	<hr/>	<hr/>
Summa eventualförpliktelser	<u>13 850</u>	<u>9 500</u>

Not 27 Förslag till disposition av resultatet

Till årsstämmans förfogande står följande vinstmedel:

Balanserade vinstmedel	74 438
Årets vinst	-1 906
	<hr/>
	tkr 72 532


Styrelsen föreslår att vinstmedlen disponeras så att


i ny räkning överförs	72 532
	<hr/>
	tkr 72 532


Alstermo 2025-06-17


Peter Karlsson
Verkställande direktör


Mattias Johansson


Marcus Wikstam



Ingemar Esbjörnsson
Ordförande


Lars Lindberg

Min revisionsberättelse har lämnats 2025-06-17.


Jan-Ove Bengtsson
Auktoriserad revisor

Fotokopians överensstämmelse
med originalet intygas:





Revisionsberättelse

Till bolagsstämman i GFAB sweden AB
Org.nr 556081-7586

Rapport om årsredovisningen

Uttalanden

Jag har utfört en revision av årsredovisningen för GFAB sweden AB för räkenskapsåret 2024.

Enligt min uppfattning har årsredovisningen upprättats i enlighet med årsredovisningslagen och ger en i alla väsentliga avseenden rättvisande bild av GFAB sweden ABs finansiella ställning per den 2024-12-31 och av dess finansiella resultat och kassaflöde för året enligt årsredovisningslagen. Förvaltningsberättelsen är förenlig med årsredovisningens övriga delar.

Jag tillstyrker därför att bolagsstämman fastställer resultaträkningen och balansräkningen.

Grund för uttalanden

Jag har utfört revisionen enligt International Standards on Auditing (ISA) och god revisionssed i Sverige. Mitt ansvar enligt dessa standarder beskrivs närmare i avsnittet *Revisorns ansvar*. Jag är oberoende i förhållande till GFAB sweden AB enligt god revisorssed i Sverige och har i övrigt fullgjort mitt yrkesetiska ansvar enligt dessa krav.

Jag anser att de revisionsbevis jag har inhämtat är tillräckliga och ändamålsenliga som grund för mina uttalanden.

Styrelsens och verkställande direktörens ansvar


Det är styrelsen och verkställande direktören som har ansvaret för att årsredovisningen upprättas och att den ger en rättvisande bild enligt årsredovisningslagen. Styrelsen och verkställande direktören ansvarar även för den interna kontroll som de bedömer är nödvändig för att upprätta en årsredovisning som inte innehåller några väsentliga felaktigheter, vare sig dessa beror på oegentligheter eller misstag.

Vid upprättandet av årsredovisningen ansvarar styrelsen och verkställande direktören för bedömningen av bolagets förmåga att fortsätta verksamheten. De upplyser, när så är tillämpligt, om förhållanden som kan påverka förmågan att fortsätta verksamheten och att använda antagandet om fortsatt drift. Antagandet om fortsatt drift tillämpas dock inte om styrelsen och verkställande direktören avser att likvidera bolaget, upphöra med verksamheten eller inte har något realistiskt alternativ till att göra något av detta.

Revisorns ansvar

Mina mål är att uppnå en rimlig grad av säkerhet om huruvida årsredovisningen som helhet inte innehåller några väsentliga felaktigheter, vare sig dessa beror på oegentligheter eller misstag, och att lämna en revisionsberättelse som innehåller mina uttalanden. Rimlig säkerhet är en hög grad av säkerhet, men är ingen garanti för att en revision som utförs enligt ISA och god revisionssed i Sverige alltid kommer att upptäcka en väsentlig felaktighet om en sådan finns. Felaktigheter kan uppstå på grund av oegentligheter eller misstag och anses vara väsentliga om de enskilt eller tillsammans rimligen kan förväntas påverka de ekonomiska beslut som användare fattar med grund i årsredovisningen.

En ytterligare beskrivning av mitt ansvar för revisionen av årsredovisningen finns på Revisorsinspektionens webbplats: www.revisorsinspektionen.se/revisornsansvar. Denna beskrivning är en del av revisionsberättelsen.



Rapport om andra krav enligt lagar och andra författningar

Uttalanden

Utöver min revision av årsredovisningen har jag även utfört en revision av styrelsens och verkställande direktörens förvaltning för GFAB sweden AB för räkenskapsåret 2024 samt av förslaget till dispositioner beträffande bolagets vinst eller förlust.

Jag tillstyrker att bolagsstämman disponerar vinsten enligt förslaget i förvaltningsberättelsen och beviljar styrelsens ledamöter och verkställande direktören ansvarsfrihet för räkenskapsåret.

Grund för uttalanden

Jag har utfört revisionen enligt god revisionsred i Sverige. Mitt ansvar enligt denna beskrivs närmare i avsnittet Revisorns ansvar. Jag är oberoende i förhållande till GFAB sweden AB enligt god revisorsred i Sverige och har i övrigt fullgjort mitt yrkesetiska ansvar enligt dessa krav.

Jag anser att de revisionsbevis jag har inhämtat är tillräckliga och ändamålsenliga som grund för mina uttalanden.

Styrelsens och verkställande direktörens ansvar

Det är styrelsen som har ansvaret för förslaget till dispositioner beträffande bolagets vinst eller förlust. Vid förslag till utdelning innefattar detta bland annat en bedömning av om utdelningen är försvarlig med hänsyn till de krav som bolagets verksamhetsart, omfattning och risker ställer på storleken av bolagets egna kapital, konsolideringsbehov, likviditet och ställning i övrigt.

Styrelsen ansvarar för bolagets organisation och förvaltningen av bolagets angelägenheter. Detta innefattar bland annat att fortlöpande bedöma bolagets ekonomiska situation och att tillse att bolagets organisation är utformad så att bokföringen, medelsförvaltningen och bolagets ekonomiska angelägenheter i övrigt kontrolleras på ett betryggande sätt. Verkställande direktören ska sköta den löpande förvaltningen enligt styrelsens riktlinjer och anvisningar och bland annat vidta de åtgärder som är nödvändiga för att bolagets bokföring ska fullgöras i överensstämmelse med lag och för att medelsförvaltningen ska skötas på ett betryggande sätt.

Revisorns ansvar

Mitt mål beträffande revisionen av förvaltningen, och därmed mitt uttalande om ansvarsfrihet, är att inhämta revisionsbevis för att med en rimlig grad av säkerhet kunna bedöma om någon styrelseledamot eller verkställande direktören i något väsentligt avseende:

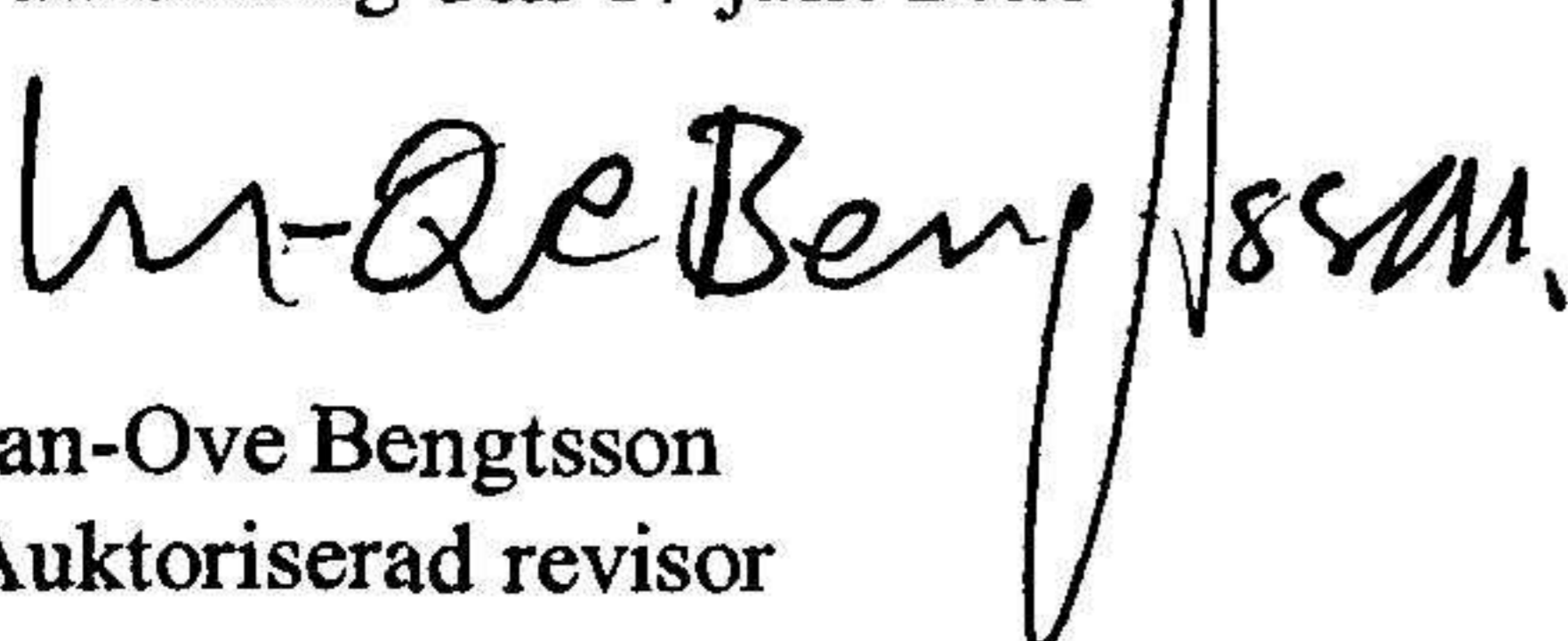
- företagit någon åtgärd eller gjort sig skyldig till någon försummelse som kan föranleda ersättningsskyldighet mot bolaget, eller
- på något annat sätt handlat i strid med aktiebolagslagen, årsredovisningslagen eller bolagsordningen.

Mitt mål beträffande revisionen av förslaget till dispositioner av bolagets vinst eller förlust, och därmed mitt uttalande om detta, är att med rimlig grad av säkerhet bedöma om förslaget är förenligt med aktiebolagslagen.

Rimlig säkerhet är en hög grad av säkerhet, men ingen garanti för att en revision som utförs enligt god revisionsred i Sverige alltid kommer att upptäcka åtgärder eller försummelser som kan föranleda ersättningsskyldighet mot bolaget, eller att ett förslag till dispositioner av bolagets vinst eller förlust inte är förenligt med aktiebolagslagen.

En ytterligare beskrivning av mitt ansvar för revisionen av förvaltningen finns på Revisorsinspektionens webbplats: www.revisorsinspektionen.se/revisornsansvar. Denna beskrivning är en del av revisionsberättelsen.

Falkenberg den 17 juni 2025


Jan-Ove Bengtsson
Auktoriserad revisor

Fotokopians överensstämmelse
med originalet intygas:

