

**Årsredovisning**  
och  
**Koncernredovisning**  
för  
**Östberg Group AB**  
556043-2691

Räkenskapsåret

2022

**Fastställelseintyg**

Undertecknad styrelseledamot i Östberg Group AB intygar att resultaträkningen och balansräkningen i årsredovisningen för moderbolaget samt koncernresultaträkningen och koncernbalansräkningen har fastställts på årsstämman 2023-03-30. Årsstämman beslutade att godkänna styrelsens förslag till resultatdisposition.

Jag intygar också att innehållet i årsredovisningen och revisionsberättelsen stämmer överens med originalen.

Årsta 2023-03-30

  
Hans Östberg

Styrelsen och verkställande direktören för Östberg Group AB avger följande årsredovisning och koncernredovisning för räkenskapsåret 2022.

## Förvaltningsberättelse

### Information om verksamheten

Östberg Group AB är moderbolag i en koncern verksam i ventilationsbranschen. Östberg Group ABs verksamhet består av koncernledningsuppgifter samt fastighetsförvaltning av den fastighet där bolaget och dotterbolaget H. Östberg AB bedriver sin verksamhet.

Företaget har sitt säte i Avesta.

### Händelser under räkenskapsåret

Även 2022 har kännetecknats av störningar i våra leveranskedjor. Pandemins påverkan avtog men ersattes av Rysslands invasion av Ukraina, vilket medförde nya störningar i främst Europa. Dels har våra underleverantörers leveranskedjor påverkats av framför allt vissa råmaterial som hämtats från Ryssland och Ukraina. Dels har Ryssland traditionellt varit en viktig marknad för företaget. De restriktioner som har införts medförde att företaget stoppade all försäljning till Ryssland i februari 2022. Dessutom har efterföljande brister på råmaterial, drivmedel och transporter bidragit till kraftiga kostnadsökningar på våra inköpta material.

Företagets verksamhet i Kina och Indien har även under 2022 varit påverkade av Covid pandemin. Vår anläggning i Kina har under 2022 periodvis varit stängd enligt myndighetsbeslut och även vissa av våra lokala underleverantörer har drabbats av liknande åtgärder vilket har bidragit till störningar i våra leveranser.

De materialbrister som uppstått på marknaden, under pandemin och kriget mot Ukraina, har även öppnat upp nya möjligheter för våra produkter i Europa. Under året märktes en markant ökad efterfrågan på våra produkter där nya möjligheter öppnades då befintliga leverantörer inte kunde leverera. Flertalet kunder har fattat strategiska beslut att ha minst två leverantörer av nyckelkomponenter. Det har bidragit till nya möjligheter för oss och företagets försäljning har därför vuxit genom nya kunder i främst Sverige som ersatt tidigare exportkunder. Vi bedömer att vår leveransförmåga har varit god i förhållande till många av våra konkurrenter vilket har bidragit till en positiv försäljningsutveckling.

Företaget har under året fortsatt med effektiviseringsarbete och dessutom ökat vår produktionskapacitet för att möta den ökade efterfrågan på våra produkter.

## **Förväntad framtida utveckling samt väsentliga risker och osäkerhetsfaktorer**

Bolagets verksamhet med försäljning av fläktar, roterande värmeväxlare och energiåtervinningsaggregat kommer fortsatt att utvecklas i positiv riktning under kommande räkenskapsår. Leverantörsläget kommer att stabiliseras och efterfrågan på energieffektiva lösningar väntas öka, dels genom myndighets direktiv, dels genom ökad kundefterfrågan i spåren av ökade energipriser i Europa. Vi ser även att efterfrågan på våra produkter i Mellanöstern är fortsatt god och marknaden väntas växa under de kommande åren.

Den omsättning och resultatnivå som förväntas är dock väldigt beroende av dels det geopolitiska läget, dels det europeiska konjunkturläget och hur inflationstakten kommer att påverka marknadsbeteendet.

Under inledningen av 2023 har vi märkt av en avtagande efterfrågan på våra produkter främst på våra europeiska exportmarknader och i Kina medan Mellanöstern, Indien och Nordamerika utvecklas i positiv riktning. Den närmaste framtiden är dock osäker och företaget anpassar sig därför kontinuerligt till de ändrade marknadsvillkoren. Vi har vidtagit åtgärder för att öka företagets flexibilitet och förberedelse för framtiden.

## **Koncernstruktur**

Bolaget är moderbolag i en koncern med de helägda dotterbolagen H. Östberg AB, Ostberg (Kunshan) Ventilation Company Ltd, H. Östberg OY, Ostberg India Priv Ltd och Östberg Norge AS.

H. Östberg AB med säte i Avesta bedriver utveckling, tillverkning och försäljning av fläktar och ventilationsaggregat med energiåtervinning.

Ostberg (Kunshan) Ventilation Company Ltd med säte i Kunshan, Kina producerar och försäljer fläktar, ventilationsaggregat samt roterande värmeväxlare för den kinesiska marknaden.

Ostberg India Priv Ltd med säte i New Dehli, Indien producerar och försäljer fläktar samt roterande värmeväxlare till energiåtervinningsaggregat för den indiska marknaden samt mellanöstern.

Östberg Norge AS med säte i Hvalstad, Norge verkar som försäljnings- och distributionsbolag för koncernens produkter på den norska marknaden.

H. Östberg OY har säte i Åbo, Finland och är ett försäljningsbolag som på provisionsbasis säljer koncernens produkter på den finska marknaden.

## **Miljöpåverkan**

Verksamheten bedrivs i en C-anläggning som är anmälningspliktig enligt miljöbalken.

Verksamheten i Avesta är certifierad enl. ISO14001.

**Flerårsöversikt (Tkr)**

<b>Koncernen</b>	<b>2022</b>	<b>2021</b>	<b>2020</b>	<b>2019</b>	<b>2018</b>
Nettoomsättning	488 274	420 701	380 061	413 602	428 046
Resultat efter finansiella poster	-5 914	-7 747	-32 339	-24 487	-5 465
Antal anställda	295	275	272	301	314
Balansomslutning	308 018	294 685	258 709	309 598	293 749
Soliditet (%)	39,20	41,71	48,84	54,20	65,00
<b>Moderbolaget</b>	<b>2022</b>	<b>2021</b>	<b>2020</b>	<b>2019</b>	<b>2018</b>
Nettoomsättning	12 877	12 615	11 469	12 375	11 847
Resultat efter finansiella poster	11 485	3 982	-1 596	-4 825	-959
Antal anställda	5	5	5	6	6
Balansomslutning	137 125	138 010	165 321	185 235	209 831

För definitioner av nyckeltal, se Redovisnings- och värderingsprinciper.

**Förändringar i eget kapital (Tkr)**

<b>Koncernen</b>	<b>Aktie- kapital</b>	<b>Balanserade vinstmedel inkl. årets resultat</b>	<b>Totalt</b>
Belopp vid årets ingång	130	122 770	<b>122 900</b>
Disposition enligt beslut av årsstämman:			
Omräkningsdifferens		5 232	<b>5 232</b>
Årets resultat		-7 381	<b>-7 381</b>
<b>Belopp vid årets utgång</b>	<b>130</b>	<b>120 621</b>	<b>120 751</b>

<b>Moderbolaget</b>	<b>Aktie- kapital</b>	<b>Reserv- fond</b>	<b>Balanserat resultat</b>	<b>Årets resultat</b>	<b>Totalt</b>
Belopp vid årets ingång	130	26	112 903	-17 992	<b>95 067</b>
Disposition enligt beslut av årsstämman:					
Balanseras i ny räkning			-17 992	17 992	<b>0</b>
Årets resultat				-4 024	<b>-4 024</b>
<b>Belopp vid årets utgång</b>	<b>130</b>	<b>26</b>	<b>94 911</b>	<b>-4 024</b>	<b>91 043</b>

**Förslag till vinstdisposition**

Styrelsen föreslår att till förfogande stående vinstmedel (kronor):

balanserad vinst	94 910 732
årets förlust	-4 024 176
	<b>90 886 556</b>
disponeras så att	
i ny räkning överföres	90 886 556
	<b>90 886 556</b>

Koncernens och moderbolagets resultat och ställning i övrigt framgår av efterföljande resultat- och balansräkningar samt kassaflödesanalyser med noter.

**Koncernens  
Resultaträkning**

Tkr

	Not	2022-01-01 -2022-12-31	2021-01-01 -2021-12-31
Nettoomsättning		488 274	427 702
Kostnad sålda varor		-375 940	-330 520
<b>Bruttoresultat</b>		<b>112 334</b>	<b>97 182</b>
Försäljningskostnader	3, 4	-61 960	-57 610
Administrationskostnader	3, 4, 5	-53 852	-45 674
Övriga rörelsekostnader		-440	-820
<b>Rörelseresultat</b>		<b>-3 918</b>	<b>-6 922</b>
<b>Resultat från finansiella poster</b>			
Övriga ränteintäkter och liknande resultatposter		1 820	985
Räntekostnader och liknande resultatposter		-3 816	-1 810
		<b>-1 996</b>	<b>-825</b>
<b>Resultat efter finansiella poster</b>		<b>-5 914</b>	<b>-7 747</b>
Skatt på årets resultat		-1 467	-2 245
Årets resultat		-7 381	-9 992

<b>Koncernens</b>	<b>Not</b>	<b>2022-12-31</b>	<b>2021-12-31</b>
<b>Balansräkning</b>			
Tkr			
<b>TILLGÅNGAR</b>			
<b>Anläggningstillgångar</b>			
<b>Immateriella anläggningstillgångar</b>			
Balanserade utgifter för forsknings- och utvecklingsarbeten och liknande arbeten	6	32 534	29 019
Förskott avseende immateriella anläggningstillgångar		184	0
		<b>32 718</b>	<b>29 019</b>
<b>Materiella anläggningstillgångar</b>			
Byggnader och mark	7	24 870	25 061
Maskiner och andra tekniska anläggningar	8	14 501	15 996
Inventarier, verktyg och installationer	9	15 501	15 979
Pågående nyanläggningar och förskott avseende materiella anläggningstillgångar	10	5 893	4 213
		<b>60 765</b>	<b>61 249</b>
<b>Finansiella anläggningstillgångar</b>			
Andra långfristiga fordringar		12 215	10 120
<b>Summa anläggningstillgångar</b>		<b>105 698</b>	<b>100 388</b>
<b>Omsättningstillgångar</b>			
<b>Varulager m m</b>			
Råvaror och förnödenheter		81 420	74 908
Varor under tillverkning		15 039	18 576
Färdiga varor och handelsvaror		34 050	23 774
Pågående arbete för annans räkning		2 763	2 257
		<b>133 272</b>	<b>119 515</b>
<b>Kortfristiga fordringar</b>			
Kundfordringar		36 676	45 499
Aktuella skattefordringar		1 979	0
Övriga fordringar		3 731	1 469
Förutbetalda kostnader och upplupna intäkter	11	7 498	8 853
		<b>49 884</b>	<b>55 821</b>
<b>Kortfristiga placeringar</b>			
Övriga kortfristiga placeringar		8	8
Kassa och bank		19 156	18 953
<b>Summa omsättningstillgångar</b>		<b>202 320</b>	<b>194 297</b>
<b>SUMMA TILLGÅNGAR</b>		<b>308 018</b>	<b>294 685</b>

## Koncernens Balansräkning

Tkr

Not                      2022-12-31                      2021-12-31

### EGET KAPITAL OCH SKULDER

#### Eget kapital

#### Eget kapital hänförligt till moderföretagets aktieägare

Aktiekapital

130

130

Annat eget kapital inklusive årets resultat

120 621

122 770

#### Eget kapital hänförligt till moderföretagets aktieägare

120 751

122 900

**Summa eget kapital**

**120 751**

**122 900**

#### Avsättningar

Övriga avsättningar

3 350

3 618

#### Kortfristiga skulder

Checkräkningskredit

39 878

37 120

Skulder till kreditinstitut

10 196

262

Förskott från kunder

2 260

3 689

Leverantörsskulder

46 636

59 823

Aktuella skatteskulder

0

2 773

Övriga skulder

53 566

32 716

Upplupna kostnader och förutbetalda intäkter

12

31 381

31 784

**183 917**

**168 167**

**SUMMA EGET KAPITAL OCH SKULDER**

**308 018**

**294 685**

**Koncernens**  
**Kassaflödesanalys**

Tkr

	Not	2022-01-01 -2022-12-31	2021-01-01 -2021-12-31
<b>Den löpande verksamheten</b>			
Resultat efter finansiella poster		-5 914	-7 747
Justeringar för poster som inte ingår i kassaflödet m.m	13	12 153	12 561
Betald skatt		1 467	2 245
<b>Kassaflöde från den löpande verksamheten före förändringar av rörelsekapital</b>		<b>7 706</b>	<b>7 059</b>
<b>Kassaflöde från förändringar i rörelsekapital</b>			
Förändring av varulager och pågående arbeten		-13 757	-27 660
Förändring kundfordringar		8 823	-11 770
Förändring av kortfristiga fordringar		-2 886	-3 650
Förändring leverantörsskulder		-13 187	28 005
Förändring av kortfristiga skulder		26 179	19 065
<b>Kassaflöde från den löpande verksamheten</b>		<b>12 878</b>	<b>11 049</b>
<b>Investeringsverksamheten</b>			
Investeringar i immateriella anläggningstillgångar		-7 588	-9 426
Investeringar i materiella anläggningstillgångar		-5 800	-8 868
Försäljning av materiella anläggningstillgångar		50	0
Investeringar i finansiella anläggningstillgångar		-2 095	-281
<b>Kassaflöde från investeringsverksamheten</b>		<b>-15 433</b>	<b>-18 574</b>
<b>Finansieringsverksamheten</b>			
Förändring av nyttjad checkkredit		2 758	-8 143
<b>Kassaflöde från finansieringsverksamheten</b>		<b>2 758</b>	<b>-8 143</b>
<b>Årets kassaflöde</b>		<b>203</b>	<b>-15 668</b>
<b>Likvida medel vid årets början</b>			
Likvida medel vid årets början		18 953	34 622
<b>Likvida medel vid årets slut</b>		<b>19 156</b>	<b>18 954</b>

**Moderbolagets  
Resultaträkning**

Tkr

	Not	2022-01-01 -2022-12-31	2021-01-01 -2021-12-31
Nettoomsättning		12 877	12 615
Övriga rörelseintäkter		-10	49
		<b>12 867</b>	<b>12 664</b>
<b>Rörelsens kostnader</b>			
Försäljningskostnader	3, 4	-2 045	-2 291
Administrationsomkostnader	3, 4, 5, 14	-9 358	-9 320
Övriga rörelsekostnader		-9	-9
		<b>-11 412</b>	<b>-11 620</b>
<b>Rörelseresultat</b>	15	<b>1 455</b>	<b>1 044</b>
<b>Resultat från finansiella poster</b>			
Resultat från andelar i koncernbolag	16	11 514	3 489
Ränteintäkter		5	1
Räntekostnader och liknande resultatposter		-1 489	-552
		<b>10 030</b>	<b>2 938</b>
<b>Resultat efter finansiella poster</b>		<b>11 485</b>	<b>3 982</b>
Bokslutsdispositioner	17	-17 150	-21 700
<b>Resultat före skatt</b>		<b>-5 665</b>	<b>-17 718</b>
Skatt på årets resultat	18	1 641	-274
<b>Årets resultat</b>		<b>-4 024</b>	<b>-17 992</b>

**Moderbolagets  
Balansräkning**

Tkr

**Not**                      **2022-12-31**                      **2021-12-31**

**TILLGÅNGAR**

**Anläggningstillgångar**

*Materiella anläggningstillgångar*

Byggnader och mark	7	24 746	24 934
Inventarier, verktyg och installationer	9	0	0
		<b>24 746</b>	<b>24 934</b>

*Finansiella anläggningstillgångar*

Andelar i koncernföretag	19, 20	79 088	79 088
Fordringar hos dotterföretag	21	30 065	30 065
		<b>109 153</b>	<b>109 153</b>
<b>Summa anläggningstillgångar</b>		<b>133 899</b>	<b>134 087</b>

**Omsättningstillgångar**

*Kortfristiga fordringar*

Kundfordringar		0	3
Fordringar hos dotterföretag		2 957	3 626
Övriga kortfristiga fordringar		1	0
Förutbetalda kostnader och upplupna intäkter		185	284
		<b>3 143</b>	<b>3 913</b>

*Kortfristiga placeringar*

Övriga kortfristiga placeringar		8	8
---------------------------------	--	---	---

*Kassa och bank*

		75	2
<b>Summa omsättningstillgångar</b>		<b>3 226</b>	<b>3 923</b>

**SUMMA TILLGÅNGAR**    **137 125**    **138 010**

2023040512344

**Moderbolagets  
Balansräkning**

Tkr

Not

2022-12-31

2021-12-31

**EGET KAPITAL OCH SKULDER**

**Eget kapital**

22, 23

***Bundet eget kapital***

Aktiekapital

130

130

Reservfond

26

26

**156**

**156**

***Fritt eget kapital***

Balanserad vinst

94 911

112 902

Årets resultat

-4 024

-17 992

**90 887**

**94 910**

**Summa eget kapital**

**91 043**

**95 066**

**Avsättningar**

Uppskjuten skatteskuld

729

2 370

**Kortfristiga skulder**

Checkräkningskredit

24

29 031

34 248

Skulder till kreditinstitut

10 000

0

Leverantörsskulder

224

270

Övriga kortfristiga skulder

4 671

3 841

Upplupna kostnader och förutbetalda intäkter

12

1 427

2 215

**Summa kortfristiga skulder**

**45 353**

**40 574**

**SUMMA EGET KAPITAL OCH SKULDER**

**137 125**

**138 010**

## Noter

Tkr

### Not 1 Redovisnings- och värderingsprinciper

#### Allmänna upplysningar

Årsredovisningen och koncernredovisningen är upprättad i enlighet med årsredovisningslagen och BFNAR 2012:1 Årsredovisning och koncernredovisning (K3).

Redovisningsprinciperna är oförändrade jämfört med föregående år.

#### Intäktsredovisning

Försäljning av varor redovisas när väsentliga risker och fördelar övergår från säljare till köpare i enlighet med försäljningsvillkoren. Försäljningen redovisas efter avdrag för moms och rabatter. I koncernredovisningen elimineras koncernintern försäljning.

Övriga intäkter som intjänats intäktsredovisas enligt följande:

Ränteintäkter redovisas i enlighet med effektivräntemetoden

Utdelning redovisas när rätten att erhålla utdelningen är säkerställd.

#### Koncernredovisning

##### *Konsolideringsmetod*

Östberg Group AB upprättar koncernredovisning. Uppgifter om koncernföretag finns i not 20. Dotterföretagen inkluderas i koncernredovisningen från och med den dag då det bestämmande inflytandet överförs till koncernen. De exkluderas ur koncernredovisningen från och med den dag då det bestämmande inflytandet upphör.

Koncernens bokslut är upprättat enligt förvärvsmetoden. Förvärvstidpunkten är den tidpunkt då det bestämmande inflytandet erhålls. Identifierbara tillgångar och skulder värderas inledningsvis till verkliga värden vid förvärvstidpunkten. Minoritetens andel av de förvärvade nettotillgångarna värderas till verkligt värde. Goodwill utgörs av mellanskillnaden mellan de förvärvade identifierbara nettotillgångarna vid förvärvstillfället och anskaffningsvärdet.

##### *Dotterföretag*

Koncernredovisningen omfattar, förutom moderföretaget, samtliga företag i vilka moderföretaget direkt eller indirekt har mer än 50 % av röstetalet eller på annat sätt innehar det bestämmande inflytandet och därmed har en rätt att utforma företagets finansiella och operativa strategier i syfte att erhålla ekonomiska fördelar.

##### *Transaktioner mellan koncernföretag*

Mellanhavanden mellan koncernföretag elimineras i sin helhet.

Dotterföretag i andra länder upprättar sin årsredovisning i utländsk valuta. Omräkning av posterna i dessa företags balansräkningar görs till balansdagskurs och posterna i dessa företags resultaträkningar görs till årets genomsnittskurs. De omräkningsdifferenser som uppkommer redovisas i koncernens egna kapital.

Förändring av internvinst under räkenskapsåret har elimineras i koncernresultaträkningen.

### **Anläggningstillgångar**

Immateriella och materiella anläggningstillgångar redovisas till anskaffningsvärde minskat med ackumulerade avskrivningar enligt plan och eventuella nedskrivningar.

#### ***Immateriella anläggningstillgångar***

Balanserade utgifter för forsknings- och utvecklingsarbeten och liknande arbeten skrivs av linjärt med 20% per år.

#### ***Materiella anläggningstillgångar***

Materiella anläggningstillgångar redovisas till anskaffningsvärde minskat med avskrivningar. I anskaffningsvärdet ingår utgifter som direkt kan hänföras till förvärvet av tillgången.

När en komponent i en anläggningstillgång byts ut, utrangeras eventuell kvarvarande del av den gamla komponenten och den nya komponentens anskaffningsvärde aktiveras.

Tillkommande utgifter som avser tillgångar som inte delas upp i komponenter läggs till anskaffningsvärdet om de beräknas ge företaget framtida ekonomiska fördelar, till den del tillgångens prestanda ökar i förhållande till tillgångens värde vid anskaffningstidpunkten .

Utgifter för löpande reparation och underhåll redovisas som kostnader.

Realisationsvinst respektive realisationsförlust vid avyttring av en anläggningstillgång redovisas som Övrig rörelseintäkt respektive Övrig rörelsekostnad.

Materiella anläggningstillgångar skrivs av systematiskt över tillgångens bedömda nyttjandeperiod. När tillgångarnas avskrivningsbara belopp fastställs, beaktas i förekommande fall tillgångens restvärde. Bolagets mark har obegränsad nyttjandeperiod och skrivs inte av. Linjär avskrivningsmetod används för övriga typer av materiella tillgångar.

### **Koncern**

### **Procent per år**

#### **Industribyggnader**

- Stommar, fasader, yttertak, ventilation

1-20%

- Övrigt

2%

#### **Maskiner och andra tekniska anläggningar**

10-20%

#### **Inventarier, verktyg och installationer**

10-20%

#### **Fordon, datautrustning**

20%

#### **Utvecklingsutgifter**

20%

### **Moderbolaget**

#### **Industribyggnader**

- Stommar, fasader, yttertak, ventilation

1-20%

- Övrigt

2%

#### **Inventarier, verktyg och installationer**

10-20%

#### **Fordon, datautrustning**

20%

### **Finansiella instrument**

#### ***Andelar i dotterföretag***

Andelar i dotterföretag redovisas till anskaffningsvärde efter avdrag för eventuella nedskrivningar. I anskaffningsvärdet ingår köpeskillingen som erlagts för aktierna samt förvärvskostnader. Eventuella kapitaltillskott läggs till anskaffningsvärdet när de uppkommer.

### ***Kortfristiga placeringar***

Värdepapper som är anskaffade med avsikt att innehas kortsiktigt redovisas inledningsvis till anskaffningsvärde och i efterföljande värderingar i enlighet med lägsta värdets princip till det lägsta av anskaffningsvärde och marknadsvärde.

### **Kundfordringar/kortfristiga fordringar**

Kundfordringar och kortfristiga fordringar redovisas som omsättningstillgångar till det belopp som förväntas bli inbetalt efter avdrag för individuellt bedömda osäkra fordringar.

### **Nedskrivningsprövning av finansiella anläggningstillgångar**

Vid varje balansdag bedömer Östberg Group AB om det finns någon indikation på nedskrivningsbehov i någon utav de finansiella anläggningstillgångarna. Nedskrivning sker om värdenedgången bedöms vara bestående. Nedskrivning redovisas i resultaträkningsposten Resultat från övriga värdepapper och fordringar som är anläggningstillgångar.

### **Leasingavtal**

Leasingavtal, där de ekonomiska fördelar och risker som är hänförliga till leasingobjektet i allt väsentligt kvarstår hos leasegivaren, klassificeras som operationell leasing. Betalningar, inklusive en första förhöjd hyra, enligt dessa avtal redovisas som kostnad linjärt över leasingperioden.

### **Varulager**

Varulagret värderas till det lägsta av anskaffningsvärdet (inkl bedömd inkurans) och verkliga värdet på balansdagen. Anskaffningsvärdet fastställs med användning av först in, först ut-metoden (FIFU). För råvaror ingår alla utgifter som är direkt hänförliga till anskaffningen av varorna i anskaffningsvärdet. För varor under tillverkning och färdiga varor inkluderar anskaffningsvärdet råmaterial, direkt lön, andra direkta kostnader samt hänförbara indirekta tillverkningskostnader.

### **Inkomstskatter**

Aktuella skatter värderas utifrån de skattesatser och skatteregler som gäller på balansdagen. Uppskjuten skattefordran avseende underskottsavdrag eller andra framtida skattemässiga avdrag redovisas i den utsträckning det är sannolikt att avdraget kan avräknas mot överskott vid framtida beskattning.

Fordringar och skulder netto redovisas endast när det finns en legal rätt till kvittning.

Aktuell skatt, liksom förändring i uppskjuten skatt, redovisas i resultaträkningen om inte skatten är hänförlig till en händelse eller transaktion som redovisas direkt i eget kapital. Skatteeffekter av poster som redovisas direkt mot eget kapital, redovisas mot eget kapital.

### **Avsättningar**

Företaget gör en avsättning när det finns en legal eller informell förpliktelse och en tillförlitlig uppskattning av beloppet kan göras.

Vid försäljning ger företaget kunderna viss rätt att returnera produkter. Avsättningar för sådana returerna baseras på historisk information om returerna samt aktuella trender som kan tyda på att framtida returerna kan komma att avvika från de historiska.

### **Ersättningar till anställda**

#### Kortfristiga ersättningar:

Kortfristiga ersättningar i koncernen utgörs av lön, sociala avgifter, betald semester, betald sjukfrånvaro, sjukvård och bonus.

#### Ersättningar vid uppsägning:

Ersättningar vid uppsägning utgår då något företag inom koncernen beslutar att avsluta en anställning före den normala tidpunkten för anställningens upphörande eller då en anställd accepterar ett erbjudande om frivillig avgång i utbyte mot sådan ersättning.

### **Kassaflödesanalys**

Kassaflödesanalysen upprättas enligt indirekt metod. Det redovisade kassaflödet omfattar endast transaktioner som medfört in- eller utbetalningar.

Som likvida medel klassificerar företaget, förutom kassamedel, kortfristiga likvida placeringar som är noterade på en marknadsplats och har en kortare löptid än tre månader från anskaffningstidpunkten.

### **Nyckeltalsdefinitioner**

#### Nettoomsättning

Rörelsens huvudintäkter, fakturerade kostnader, sidointäkter samt intäktskorrigeringar.

#### Resultat efter finansiella poster

Resultat efter finansiella intäkter och kostnader, men före skatter.

#### Antal anställda

Medelantal anställda under räkenskapsåret.

#### Balansomslutning

Företagets samlade tillgångar.

#### Soliditet

Eget kapital och obeskattade reserver (med avdrag för uppskjuten skatt) i förhållande till balansomslutningen.

### **Not 2 Nettoomsättningens fördelning**

#### **Koncernen**

	2022-12-31	2021-12-31
<b>Nettoomsättningen per geografiskt område</b>		
Sverige	300	249
Övriga Norden	51	47
Asien	137	131
	<b>488</b>	<b>427</b>

### **Not 3 Hyres- och leasingavtal Koncernen**

Årets avtalade hyres- och leasingkostnader, uppgår till 17 867 tkr (15.908 tkr).

Framtida hyres- och leasingavgifter, för icke uppsägningsbara avtal, förfaller till betalning enligt följande:

	<b>2022</b>	<b>2021</b>
Inom ett år	13 452	11 240
Senare än ett år men inom fem år	29 177	20 881
	<b>42 629</b>	<b>32 121</b>

### **Moderbolaget**

Årets avtalade hyres- och leasingkostnader, uppgår till 367 tkr (288 tkr).

Framtida hyres- och leasingavgifter, för icke uppsägningsbara avtal, förfaller till betalning enligt följande:

	<b>2022</b>	<b>2021</b>
Inom ett år	229	274
Senare än ett år men inom fem år	121	444
	<b>350</b>	<b>718</b>

### **Not 4 Avskrivningar och nedskrivningar Koncernen**

Avskrivningar av materiella anläggningstillgångar uppgår till 6.764 tkr (6.955 tkr).

Avskrivningar av immateriella anläggningstillgångar uppgår till 3.757 tkr (3.258 tkr).

### **Moderbolaget**

Avskrivningar av materiella anläggningstillgångar uppgår till 188 tkr (1.135 tkr).

## Not 5 Arvode till revisorer Koncernen

Med revisionsuppdrag avses granskning av årsredovisningen och bokföringen samt styrelsens och verkställande direktörens förvaltning, övriga arbetsuppgifter som det ankommer på bolagets revisor att utföra samt rådgivning eller annat biträde som föranleds av iakttagelser vid sådan granskning eller genomförandet av sådana övriga arbetsuppgifter.

	2022	2021
<b>PwC</b>		
Revisionsuppdrag	0	52
Revisionsverksamhet utöver revisionsuppdraget		0
Skatterådgivning	0	8
Övriga tjänster	0	116
	<b>0</b>	<b>176</b>
<b>Qrev</b>		
Revisionsuppdrag	255	100
Skatterådgivning	4	
Övriga tjänster	6	
	<b>265</b>	<b>100</b>
<b>Revisor för utländska koncernbolag</b>		
Revisionsuppdrag	346	336
Övriga tjänster	21	2
	<b>367</b>	<b>338</b>

## Moderbolaget

Med revisionsuppdrag avses granskning av årsredovisningen och bokföringen samt styrelsens och verkställande direktörens förvaltning, övriga arbetsuppgifter som det ankommer på bolagets revisor att utföra samt rådgivning eller annat biträde som föranleds av iakttagelser vid sådan granskning eller genomförandet av sådana övriga arbetsuppgifter.

	2022	2021
<b>PwC</b>		
Skatterådgivning	0	8
Övriga tjänster	0	94
	<b>0</b>	<b>102</b>
<b>Qrev</b>		
Revisionsuppdrag	109	100
Skatterådgivning	4	0
Övriga tjänster	6	0
	<b>119</b>	<b>100</b>

**Not 6 Immateriella anläggningstillgångar  
Koncernen**

	2022-12-31	2021-12-31
Ingående anskaffningsvärden	34 062	24 636
Inköp	7 588	9 426
<b>Utgående ackumulerade anskaffningsvärden</b>	<b>41 650</b>	<b>34 062</b>
Ingående avskrivningar	-5 043	-1 785
Årets avskrivningar	-3 889	-3 258
<b>Utgående ackumulerade avskrivningar</b>	<b>-8 932</b>	<b>-5 043</b>
<b>Utgående redovisat värde</b>	<b>32 718</b>	<b>29 019</b>

**Not 7 Byggnader och mark  
Koncernen**

	2022-12-31	2021-12-31
Ingående anskaffningsvärden	52 650	52 650
<b>Utgående ackumulerade anskaffningsvärden</b>	<b>52 650</b>	<b>52 650</b>
Ingående avskrivningar	-27 589	-26 766
Årets avskrivningar	-191	-823
<b>Utgående ackumulerade avskrivningar</b>	<b>-27 780</b>	<b>-27 589</b>
<b>Utgående redovisat värde</b>	<b>24 870</b>	<b>25 061</b>

**Moderbolaget**

	2022-12-31	2021-12-31
Ingående anskaffningsvärden	52 515	52 515
<b>Utgående ackumulerade anskaffningsvärden</b>	<b>52 515</b>	<b>52 515</b>
Ingående avskrivningar	-27 582	-26 762
Årets avskrivningar	-187	-820
<b>Utgående ackumulerade avskrivningar</b>	<b>-27 769</b>	<b>-27 582</b>
<b>Utgående redovisat värde</b>	<b>24 746</b>	<b>24 933</b>

En av moderföretagets fastigheter är en kontors- och industrifastighet som innehas för långsiktig uthyrning och hyrs ut till ett koncernföretag. Fastigheten klassificeras därför som förvaltningsfastighet i moderföretaget och som rörelsefastighet i koncernen. I övrigt förekommer endast rörelsefastigheter. Förvaltningsfastighetens redovisade värde uppgår till 24.746 tkr (24.934 tkr).

För upplysningsändamål görs årligen en värdering för att bedöma fastighetens verkliga värde. Det verkliga värdet utgörs av ett marknadsvärde baserat på priser på en aktiv marknad, justerade, om så krävs, för eventuella avvikelser avseende den aktuella tillgångens typ, läge eller skick. Om sådan information inte finns tillgänglig, används alternativa värderingsmetoder som exempelvis aktuella priser på mindre aktiva marknader eller diskonterade kassaflödesprognoser. Extern värdering görs när förutsättningarna har förändrats på ett sätt som kan antas väsentligt påverka fastighetens verkliga värde, dock minst var tredje år.

Inför årets bokslut har företagsledningen gjort en bedömning av det verkliga värdet. Ledningen anser att de parametrar som användes i förra årets värdering inte har förändrats på något väsentligt sätt och att fastighetens verkliga värde därför kan anses vara i stort sett oförändrat. Fastigheten värderades per oktober 2019 till 65 000 tkr, av en oberoende värderingsman. Vid 2022 års internt beräknade värdering användes ett direktavkastningskrav på 7,75% och fastigheten värderas till 66 120 tkr.

### Not 8 Maskiner och inventarier Koncernen

	2022-12-31	2021-12-31
Ingående anskaffningsvärden	86 989	82 818
Inköp	1 649	2 594
Försäljningar/utrangeringar	-186	-17
Omräkningsdifferens	1 269	1 594
<b>Utgående ackumulerade anskaffningsvärden</b>	<b>89 721</b>	<b>86 989</b>
Ingående avskrivningar	-70 993	-66 154
Försäljningar/utrangeringar	138	17
Årets avskrivningar	-3 312	-3 357
Omräkningsdifferens	-1 053	-1 499
<b>Utgående ackumulerade avskrivningar</b>	<b>-75 220</b>	<b>-70 993</b>
<b>Utgående redovisat värde</b>	<b>14 501</b>	<b>15 996</b>

### Not 9 Inventarier, verktyg och installationer Koncernen

	2022-12-31	2021-12-31
Ingående anskaffningsvärden	59 918	55 679
Inköp	2 471	4 178
Försäljningar/utrangeringar	-91	-192
Omräkningsdifferens	1 260	253
<b>Utgående ackumulerade anskaffningsvärden</b>	<b>63 558</b>	<b>59 918</b>
Ingående avskrivningar	-43 939	-41 246
Försäljningar/utrangeringar	89	192
Årets avskrivningar	-3 261	-3 017
Omräkningsdifferens	-946	132
<b>Utgående ackumulerade avskrivningar</b>	<b>-48 057</b>	<b>-43 939</b>
<b>Utgående redovisat värde</b>	<b>15 501</b>	<b>15 979</b>

**Moderbolaget**

	2022-12-31	2021-12-31
Ingående anskaffningsvärden	4 135	4 135
<b>Utgående ackumulerade anskaffningsvärden</b>	<b>4 135</b>	<b>4 135</b>
Ingående avskrivningar	-4 135	-3 819
Årets avskrivningar	0	-316
<b>Utgående ackumulerade avskrivningar</b>	<b>-4 135</b>	<b>-4 135</b>
<b>Utgående redovisat värde</b>	<b>0</b>	<b>0</b>

**Not 10 Pågående nyanläggningar och förskott avseende materiella anläggningstillgångar  
Koncernen**

	2022-12-31	2021-12-31
Ingående nedlagda kostnader	4 213	2 150
Under året nedlagda kostnader	4 539	4 833
Under året genomförda omfördelningar	-2 859	-2 770
	<b>5 893</b>	<b>4 213</b>

**Not 11 Förutbetalda kostnader och upplupna intäkter  
Koncernen**

	2022-12-31	2021-12-31
Förutbetalda hyror	1 213	766
Övriga poster	6 285	8 087
	<b>7 498</b>	<b>8 853</b>

**Not 12 Upplupna kostnader och förutbetalda intäkter  
Koncernen**

	2022-12-31	2021-12-31
Upplupna löner	2 861	2 508
Upplupna semesterlöner	11 132	10 762
Upplupna sociala avgifter	3 893	7 910
Övriga poster	13 495	10 604
	<b>31 381</b>	<b>31 784</b>

**Moderbolaget**

	2022-12-31	2021-12-31
Upplupna löner	0	100
Upplupna semesterlöner	861	968
Upplupna sociala avgifter	270	934
Övriga poster	296	212
	<b>1 427</b>	<b>2 214</b>

**Not 13 Justeringar för poster som inte ingår i kassaflödet  
Koncernen**

	2022-12-31	2021-12-31
Avskrivningar	10 521	10 462
Årets förändring av avsättningar	-268	516
Kursvinster	1 900	1 583
	<b>12 153</b>	<b>12 561</b>

**Not 14 Anställda och personalkostnader  
Koncernen**

	2022-12-31	2021-12-31
<b>Medelantalet anställda</b>		
Kvinnor	80	68
Män	215	207
	<b>295</b>	<b>275</b>
<b>Löner och andra ersättningar</b>		
Styrelse och verkställande direktör	5 621	5 239
Tantiem och liknande ersättning till styrelse och verkställande direktör	451	
Övriga anställda	95 809	91 009
	<b>101 881</b>	<b>96 248</b>
<b>Sociala kostnader</b>		
Pensionskostnader för styrelse och verkställande direktör	954	1 100
Pensionskostnader för övriga anställda	13 584	14 463
Övriga sociala avgifter enligt lag och avtal	33 766	24 140
	<b>48 304</b>	<b>39 703</b>
<b>Totala löner, ersättningar, sociala kostnader och pensionskostnader</b>	<b>150 185</b>	<b>135 951</b>

**Moderbolaget**

	2022	2021
<b>Medelantalet anställda</b>		
Kvinnor	1	1
Män	4	4
	<b>5</b>	<b>5</b>
<b>Löner och andra ersättningar</b>		
Styrelse och verkställande direktör	2 365	2 260
Övriga anställda	2 554	2 251
	<b>4 919</b>	<b>4 511</b>
<b>Sociala kostnader</b>		
Pensionskostnader för styrelse och verkställande direktör	772	1 049
Pensionskostnader för övriga anställda	1 873	1 538
Övriga sociala avgifter enligt lag och avtal	1 605	1 475
	<b>4 250</b>	<b>4 062</b>
<b>Totala löner, ersättningar, sociala kostnader och pensionskostnader</b>	<b>9 169</b>	<b>8 573</b>

**Not 15 Inköp och försäljningar mellan koncernföretag  
Moderbolaget**

	2022	2021
Andel av årets totala inköp som skett från andra företag i koncernen	0,00 %	0,00 %
Andel av årets totala försäljningar som skett till andra företag i koncernen	100,00 %	100,00 %

**Not 16 Resultat från andelar i koncernföretag  
Moderbolaget**

	2022	2021
Erhållna utdelningar	11 514	3 489
	<b>11 514</b>	<b>3 489</b>

**Not 17 Bokslutsdispositioner  
Moderbolaget**

	2022	2021
Lämnat koncernbidrag	-17 150	-21 700
	<b>-17 150</b>	<b>-21 700</b>

**Not 18 Skatt på årets resultat  
Koncernen**

	2022-12-31	2021-12-31
<b>Skatt på årets resultat</b>		
Aktuell skatt	-1 570	-1 971
Förändring av uppskjuten skatt avseende temporära skillnader	103	-274
<b>Totalt redovisad skatt</b>	<b>-1 467</b>	<b>-2 245</b>

**Avstämning av effektiv skatt**

	2022-12-31		2021-12-31	
	Procent	Belopp	Procent	Belopp
Redovisat resultat före skatt		-5 914		-7 747
Skatt enligt gällande skattesats	20,60	1 218	20,60	1 596
Ej avdragsgilla kostnader		-317		-247
Ej skattepliktiga intäkter		2 393		
Justering avseende skatter på temp. skillnader		2 370		-274
Underskottsavdrag vars skattevärde ej redovisas som tillgång		-4 197		1 170
<b>Redovisad effektiv skatt</b>	<b>24,81</b>	<b>1 467</b>	<b>28,98</b>	<b>2 245</b>

**Moderbolaget**

	2022	2021
<b>Uppskjuten skatt</b>		
Förändring av uppskjuten skatt avseende temporära skillnader	1 641	-274
<b>Totalt redovisad skatt</b>	<b>1 641</b>	<b>-274</b>

**Avstämning av effektiv skatt**

	2022		2021	
	Procent	Belopp	Procent	Belopp
Redovisat resultat före skatt		-5 665		-17 718
Skatt enligt gällande skattesats	20,60	1 332	20,60	3 650
Ej avdragsgilla kostnader	-0,76	-43	-0,53	-94
Ej skattepliktiga intäkter	41,88	2 373		
Justering av skatter på temp. skillnader	41,84	2 370	-1,55	-274
Underskottsavdrag vars skattevärde ej redovisas som tillgång	-135,44	-7 673	-16,98	-3 008
<b>Redovisad effektiv skatt</b>	<b>0,00</b>	<b>-1 641</b>	<b>1,55</b>	<b>274</b>

**Not 19 Andelar i koncernföretag  
Moderbolaget**

	2022-12-31	2021-12-31
Ingående anskaffningsvärden	79 088	79 088
<b>Utgående ackumulerade anskaffningsvärden</b>	<b>79 088</b>	<b>79 088</b>
<b>Utgående redovisat värde</b>	<b>79 088</b>	<b>79 088</b>

**Not 20 Specifikation andelar i koncernföretag  
Moderbolaget**

Namn	Kapital- andel	Rösträtts- andel	Bokfört värde
H. Östberg AB	100	100	25 050
H. Östberg OY	100	100	106
Ostberg India Priv Ltd	100	100	19 185
Ostberg (Kunshan) Ventilation Co., Ltd	100	100	8 172
Östberg Norge AS	100	100	26 576
			<b>79 089</b>
	<b>Org.nr</b>	<b>Säte</b>	
H. Östberg AB	556301-2201	Avesta	
H. Östberg OY	353.333	Åbo, Finland	
Ostberg India Priv Ltd	156264	Chennai, Indien	
Ostberg (Kunshan) Ventilation Co., Ltd	76282566-6	Kunshan, Kina	
Östberg Norge AS	939625593	Hvalstad, Norge	

**Not 21 Fordringar hos koncernföretag  
Moderbolaget**

	2022-12-31	2021-12-31
Ingående anskaffningsvärden	30 065	30 065
<b>Utgående ackumulerade anskaffningsvärden</b>	<b>30 065</b>	<b>30 065</b>
<b>Utgående redovisat värde</b>	<b>30 065</b>	<b>30 065</b>

**Not 22 Antal aktier och kvotvärde  
Moderbolaget**

Namn	Antal aktier	Kvot- värde
Antal A-Aktier	1 300	100
	<b>1 300</b>	

**Not 23 Disposition av vinst eller förlust  
Moderbolaget**

**2022-12-31**

**Förslag till vinstdisposition**

Styrelsen föreslår att till förfogande stående vinstmedel:

balanserad vinst	94 911
årets förlust	-4 024
	<b>90 887</b>
disponeras så att i ny räkning överföres	90 887
	<b>90 887</b>

**Not 24 Checkräkningskredit  
Koncernen**

**2022-12-31**

**2021-12-31**

Beviljat belopp på checkräkningskredit uppgår till	50 000	50 000
Utnyttjad kredit uppgår till	39 878	37 120
<u>Ställda säkerheter</u>		
Fastighetsinteckningar	29 640	19 640
Företagsinteckningar	65 880	65 880
	<b>95 520</b>	<b>85 520</b>

**Moderbolaget**


**2022-12-31**

**2021-12-31**

Beviljat belopp på checkräkningskredit uppgår till	50 000	50 000
Utnyttjad kredit uppgår till	29 031	34 247
<u>Ställda säkerheter</u>		
Fastighetsinteckningar	29 640	19 640
Företagsinteckningar	18 880	18 880
	<b>48 520</b>	<b>38 520</b>

Undertecknade försäkrar härmed att årsredovisningen har upprättats i enlighet med årsredovisningslagen och god redovisningssed, att aktuella redovisningsnormer har tillämpats och att lämnade uppgifter stämmer med faktiska förhållanden.


Avesta 2023-03-30



Mikael Christensson  
Ordförande




Hans Östberg



Mikael Östberg



Fredrik Östberg




Peter Jakobsson  
Verkställande direktör

Vår revisionsberättelse har lämnats 2023-03-30



Annette Samils  
Auktoriserad revisor



Emil Forsling  
Auktoriserad revisor

## REVISIONSBERÄTTELSE

Till bolagsstämman i Östberg Group AB  
Org.nr. 556043-2691

### Rapport om årsredovisningen och koncernredovisningen

#### Uttalanden

Vi har utfört en revision av årsredovisningen och koncernredovisningen för Östberg Group AB för år 2022. Enligt vår uppfattning har årsredovisningen och koncernredovisningen upprättats i enlighet med årsredovisningslagen och ger en i alla väsentliga avseenden rättvisande bild av moderbolagets och koncernens finansiella ställning per den 31 december 2022 och av dessas finansiella resultat och koncernens kassaflöde för året enligt årsredovisningslagen. Förvaltningsberättelsen är förenlig med årsredovisningens och koncernredovisningens övriga delar. Vi tillstyrker därför att bolagsstämman fastställer resultaträkningen och balansräkningen för moderbolaget och för koncernen.

#### Grund för uttalanden

Vi har utfört revisionen enligt International Standards on Auditing (ISA) och god revisionssed i Sverige. Vårt ansvar enligt dessa standarder beskrivs närmare i avsnittet "Revisorns ansvar". Vi är oberoende i förhållande till moderbolaget och koncernen enligt god revisorssed i Sverige och har i övrigt fullgjort vårt yrkesetiska ansvar enligt dessa krav.

Vi anser att de revisionsbevis vi har inhämtat är tillräckliga och ändamålsenliga som grund för våra uttalanden.

#### Styrelsens och verkställande direktörens ansvar

Det är styrelsen och verkställande direktören som har ansvaret för att årsredovisningen och koncernredovisningen upprättas och att de ger en rättvisande bild enligt årsredovisningslagen. Styrelsen och verkställande direktören ansvarar även för den interna kontroll som de bedömer är nödvändig för att upprätta en årsredovisning och koncernredovisning som inte innehåller några väsentliga felaktigheter, vare sig dessa beror på oegentligheter eller misstag.

Vid upprättandet av årsredovisningen och koncernredovisningen ansvarar styrelsen och verkställande direktören för bedömningen av bolagets och koncernens förmåga att fortsätta verksamheten. De upplyser, när så är tillämpligt, om förhållanden som kan påverka förmågan att fortsätta verksamheten och att använda antagandet om fortsatt drift. Antagandet om fortsatt drift tillämpas dock inte om styrelsen och verkställande direktören avser att likvidera bolaget, upphöra med verksamheten eller inte har något realistiskt alternativ till att göra något av detta.

#### Revisorns ansvar

Våra mål är att uppnå en rimlig grad av säkerhet om huruvida årsredovisningen och koncernredovisningen som helhet inte innehåller några väsentliga felaktigheter, vare sig dessa beror på oegentligheter eller misstag, och att lämna en revisionsberättelse som innehåller våra uttalanden. Rimlig säkerhet är en hög grad av säkerhet, men är ingen garanti för att en revision som utförs enligt ISA och god revisionssed i Sverige alltid kommer att upptäcka en väsentlig felaktighet om en sådan finns. Felaktigheter kan uppstå på grund av oegentligheter eller misstag och anses vara väsentliga om de enskilt eller tillsammans rimligen kan förväntas påverka de ekonomiska beslut som användare fattar med grund i årsredovisningen och koncernredovisningen.

En ytterligare beskrivning av vårt ansvar för revisionen av årsredovisningen och koncernredovisningen finns på Revisorsinspektionens webbplats: [www.revisorsinspektionen.se/revisornsansvar](http://www.revisorsinspektionen.se/revisornsansvar). Denna beskrivning är en del av revisionsberättelsen.

### Rapport om andra krav enligt lagar och andra författningar

#### Uttalanden

Utöver vår revision av årsredovisningen och koncernredovisningen har vi även utfört en revision av styrelsens och verkställande direktörens förvaltning för Östberg Group AB för år 2022 samt av förslaget till dispositioner beträffande bolagets vinst eller förlust.

Vi tillstyrker att bolagsstämman disponerar vinsten enligt förslaget i förvaltningsberättelsen och beviljar styrelsens ledamöter och verkställande direktören ansvarsfrihet för räkenskapsåret.

#### Grund för uttalanden

Vi har utfört revisionen enligt god revisionssed i Sverige. Vårt ansvar enligt denna beskrivs närmare i avsnittet "Revisorns ansvar". Vi är oberoende i förhållande till moderbolaget och koncernen enligt god revisorssed i Sverige och har i övrigt fullgjort vårt yrkesetiska ansvar enligt dessa krav.

Vi anser att de revisionsbevis vi har inhämtat är tillräckliga och ändamålsenliga som grund för våra uttalanden.

### **Styrelsens och verkställande direktörens ansvar**

Det är styrelsen som har ansvaret för förslaget till dispositioner beträffande bolagets vinst eller förlust. Vid förslag till utdelning innefattar detta bland annat en bedömning av om utdelningen är försvarlig med hänsyn till de krav som bolagets och koncernens verksamhetsart, omfattning och risker ställer på storleken av bolagets och koncernens egna kapital, konsolideringsbehov, likviditet och ställning i övrigt.

Styrelsen ansvarar för bolagets organisation och förvaltningen av bolagets angelägenheter. Detta innefattar bland annat att fortlöpande bedöma bolagets och koncernens ekonomiska situation och att tillse att bolagets organisation är utformad så att bokföringen, medelsförvaltningen och bolagets ekonomiska angelägenheter i övrigt kontrolleras på ett tryggsamt sätt. Verkställande direktören ska sköta den löpande förvaltningen enligt styrelsens riktlinjer och anvisningar och bland annat vidta de åtgärder som är nödvändiga för att bolagets bokföring ska fullgöras i överensstämmelse med lag och för att medelsförvaltningen ska skötas på ett tryggsamt sätt.

### **Revisorns ansvar**

Vårt mål beträffande revisionen av förvaltningen, och därmed vårt uttalande om ansvarsfrihet, är att inhämta revisionsbevis för att med en rimlig grad av säkerhet kunna bedöma om någon styrelseledamot eller verkställande direktören i något väsentligt avseende:

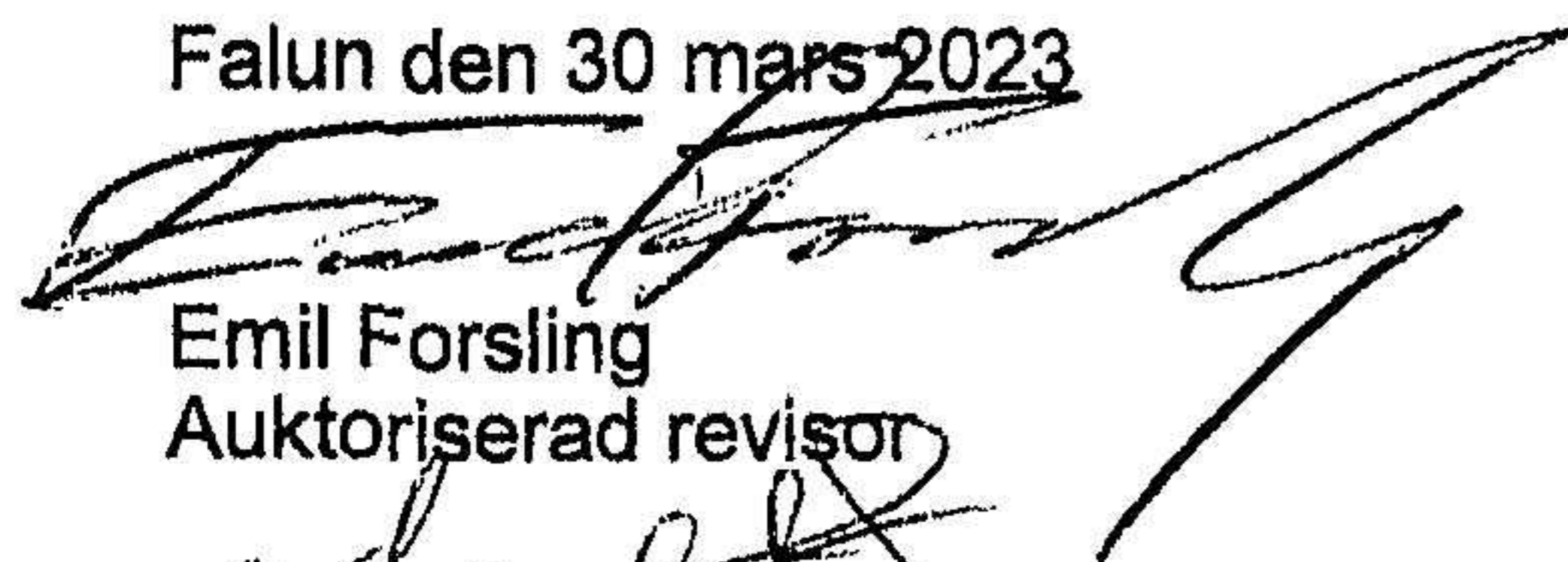
- företagit någon åtgärd eller gjort sig skyldig till någon försummelse som kan föranleda ersättningskyldighet mot bolaget, eller
- på något annat sätt handlat i strid med aktiebolagslagen, årsredovisningslagen eller bolagsordningen.

Vårt mål beträffande revisionen av förslaget till dispositioner av bolagets vinst eller förlust, och därmed vårt uttalande om detta, är att med rimlig grad av säkerhet bedöma om förslaget är förenligt med aktiebolagslagen.

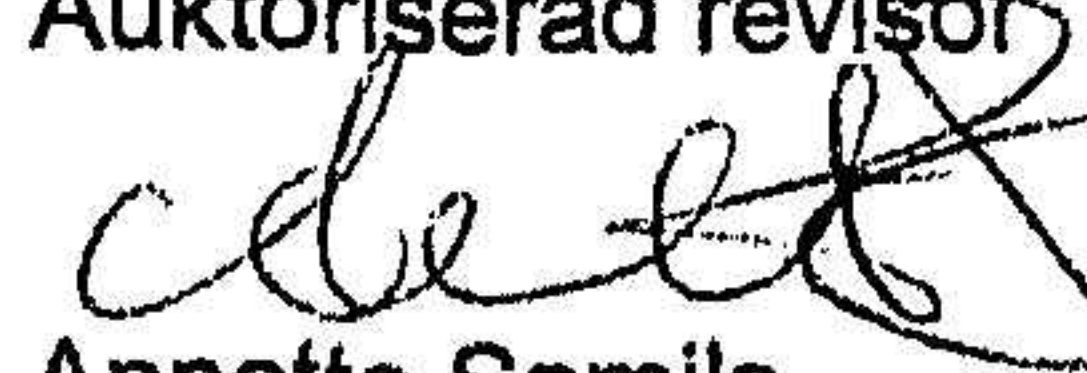
Rimlig säkerhet är en hög grad av säkerhet, men ingen garanti för att en revision som utförs enligt god revisionssed i Sverige alltid kommer att upptäcka åtgärder eller försummelser som kan föranleda ersättningskyldighet mot bolaget, eller att ett förslag till dispositioner av bolagets vinst eller förlust inte är förenligt med aktiebolagslagen.

En ytterligare beskrivning av vårt ansvar för revisionen av förvaltningen finns på Revisorsinspektionens webbplats: [www.revisorsinspektionen.se/revisornsansvar](http://www.revisorsinspektionen.se/revisornsansvar). Denna beskrivning är en del av revisionsberättelsen.

Falun den 30 mars 2023



Emil Forsling  
Auktoriserad revisor



Annette Samils  
Auktoriserad revisor