

ÅRSREDOVISNING
och
KONCERNREDOVISNING
för
Astrid Fiske AB
Org.nr. 556508-9348


Styrelsen får härmed avlämna årsredovisning och koncernredovisning för
räkenskapsåret 2022-01-01--2022-12-31.

Innehåll	Sida
- förvaltningsberättelse	2
- resultaträkning	4
- balansräkning	5
- kassaflödesanalys	7
- tilläggsupplysningar	9
- underskrifter	21

FASTSTÄLLELSEINTYG

Undertecknad styrelseledamot intygar härmed, dels att denna kopia på års- och koncernredovisning överensstämmer med originalet, dels att resultat- och balansräkningen fastställts på årsstämman 2023-06-30. Stämman beslöt godkänna styrelsens förslag till resultatdisposition.

Rörö den 11 juli 2023


Kristian Johansson

2023072705241

ÅRSREDOVISNING

och

KONCERNREDOVISNING

för

Astrid Fiske AB

Org.nr. 556508-9348

Styrelsen får härmed avlämna årsredovisning och koncernredovisning för
räkenskapsåret 2022-01-01--2022-12-31.

Innehåll	Sida
- förvaltningsberättelse	2
- resultaträkning	4
- balansräkning	5
- kassaflödesanalys	7
- tilläggsupplysningar	9
- underskrifter	21

FÖRVALTNINGSBERÄTTELSE

Årsredovisningen är upprättad i TSEK.

Verksamheten

Astrid Fiske AB äger och hyr in fiskefartyg som bolaget bedriver fiskeverksamhet med. Bolaget har sitt säte på Rörö.

Väsentliga händelser under räkenskapsåret

Under 2022 har det skett en förändring av ägandet i bolaget. Dessutom har bolaget genomgått en omstrukturering där flera dotterbolag har sålts och ett nytt dotterbolag, Astrid Pelagic AB, har förvärvats. Det aktuella omvärldsläget har under 2022 främst påverkat bolaget genom höjda bränslepriser. Bolagets företagsledning och styrelse följer i dagsläget noggrant förloppet och vidtar åtgärder för att minska påverkan på bolaget.

Flerårsjämförelse, koncernen*

	2022	2021	2020	2019
Nettoomsättning	482 610	417 063	462 718	495 697
Res. efter finansiella poster	630 288	202 298	320 437	155 850
Res. i % av nettoomsättningen	130,6%	48,5%	69,3%	31,4%
Balansomslutning	3 640 610	1 887 243	1 742 081	1 560 048
Soliditet (%)	32,4%	75,2%	74,7%	70,9%

Flerårsjämförelse, moderbolaget*

	2022	2021	2020	2019
Nettoomsättning	239 206	147 729	136 718	116 054
Res. efter finansiella poster	172 341	725 058	119 042	51 359
Res. i % av nettoomsättningen	72,0%	490,8%	87,1%	44,3%
Balansomslutning	1 381 069	1 275 673	669 402	505 716
Soliditet (%)	30,2%	84,4%	64,2%	66,8%

*Definitioner av nyckeltal, se tilläggsupplysningar

Ägarförhållanden

Bolaget har följande ägare:

Börje Johansson, 16 aktier

Daniel Johansson, 536 aktier

Johannes Johansson, 536 aktier

Kristian Johansson, 536 aktier

Tomas Johansson, 16 aktier

Bolagets förväntade framtida utveckling

Koncernen har goda förutsättningar, med fartyg och kvoter, att bedriva fiskeverksamhet under kommande år.

Finansiella risker

Koncernen utsätts i den dagliga verksamheten för olika typer av finansiella risker, vilka påverkar koncernens resultat i olika grad.

Koncernextern belåning löper främst med rörlig ränta som får direkt genomslag på koncernens resultat vid förändrade förhållanden på räntemarknaden. Inga säkringar av koncernens ränterisk görs.

Via det utländska dotterföretaget Astrid Fiskeri A/S samt via försäljning och inköp i utländsk valuta utsätts koncernen för valutarisker. Koncernen vidtar ingen valutasäkring. Koncernen har ingen väsentlig koncentration av kreditrisker.

Koncernen hanterar kreditrisk främst genom att handla med väletablerade och kända kunder. Utöver dessa finansiella risker påverkas koncernen av mer generella risker såsom förändringar i konjunkturläget, ändringar i lagstiftning. En väsentlig osäkerhetsfaktor är utveckling av totala kvoter i det pelagiska fisket och andra fiskeregleringar.

Eget kapital

Antal aktier: 1.640 st

Kvotvärde: 100 kr

Koncernen

	Aktiekapital	Övrigt bundet eget	Övrigt fritt eget	Årets resultat :
Belopp vid jämförelseårets ingång enl. fastställd balansräkning	120	0	1 258 206	160 189
Indragning av aktier	-317		-814 030	
Fondemission	361		-361	
Årets omräkningsdifferens			70 744	
Resultatdisp enl beslut av årsstämma:			160 189	-160 189
Årets vinst				504 496
Belopp vid årets utgång	164	0	674 748	504 496

Eget kapital

Antal aktier: 1.640 st

Kvotvärde: 100 kr

Moderbolaget

	Aktiekapital	Övrigt bundet eget	Övrigt fritt eget	Årets resultat :
Belopp vid jämförelseårets ingång enl. fastställd balansräkning	120	200	297 373	672 757
Resultatdisp enl beslut av årsstämma:			672 757	-672 757
Indragning av aktier	-317		-814 030	
Fondemission	361		-361	
Årets vinst				123 054
Belopp vid årets utgång	164	200	155 740	123 054

Resultatdisposition

Förslag till disposition av bolagets vinst

Till årsstämmans förfogande står

balanserad vinst

155 739

årets vinst

123 054

278 793

Styrelsen föreslår att

i ny räkning överföres

278 793

278 793

RESULTATRÄKNING

Not	Koncernen		Moderbolaget	
	2022-01-01	2021-01-01	2022-01-01	2021-01-01
	2022-12-31	2021-12-31	2022-12-31	2021-12-31
Rörelsens intäkter m.m.				
Nettoomsättning	482 610	417 063	239 206	147 729
Övriga rörelseintäkter	445 521	34 675	787	427
	<u>928 131</u>	<u>451 738</u>	<u>239 993</u>	<u>148 156</u>
Rörelsens kostnader				
Råvaror och förnödenheter	-379	-44 386	-	-
Övriga externa kostnader	-138 263	-108 893	-112 194	-44 487
Personalkostnader	5 -38 960	-40 148	-26 850	-25 454
Avskrivningar av materiella och immateriella anläggningstillgångar	-88 671	-45 851	-9 849	-11 295
Övriga rörelsekostnader	-2	-	-	-
	<u>-266 274</u>	<u>-239 278</u>	<u>-148 894</u>	<u>-81 236</u>
Rörelseresultat	661 856	212 460	91 100	66 920
Resultat från finansiella poster				
Resultat från andelar i koncernföretag	6 -	-	81 998	660 416
Resultat från andelar i intresseföretag	-13 512	-7 782	-	-
Ränteintäkter	3 256	1 917	5 647	66
Räntekostnader	-21 312	-4 298	-6 404	-2 344
	<u>-31 569</u>	<u>-10 162</u>	<u>81 241</u>	<u>658 138</u>
Resultat efter finansiella poster	630 288	202 298	172 341	725 058
Bokslutsdispositioner				
Avsättning till periodiseringsfond	-	-	-17 345	-5 775
Återföring från periodiseringsfond	-	-	13 170	13 670
Förändring av avskrivningar utöver plan	-	-	-35 930	-56 623
Resultat före skatt	630 288	202 298	132 236	676 330
Skatt på årets resultat	7 -125 792	-42 109	-9 182	-3 573
Årets resultat	<u>504 496</u>	<u>160 189</u>	<u>123 054</u>	<u>672 757</u>
Härförligt till:				
Moderföretagets aktieägare	496 212	158 341		
Minoritetsintressen	8 284	1 848		

BALANSRÄKNING

	Not	Koncernen		Moderbolaget	
		2022-12-31	2021-12-31	2022-12-31	2021-12-31
TILLGÅNGAR					
Anläggningstillgångar					
Immateriella anläggningstillgångar					
Kvoter	8	2 744 729	764 417	550	1 150
Goodwill	9	-	-	-	-
		<u>2 744 729</u>	<u>764 417</u>	<u>550</u>	<u>1 150</u>
Materiella anläggningstillgångar					
Byggnader och mark	10	10 240	70 982	1 789	1 205
Fiskefartyg	11	660 400	247 974	202 671	209 882
Inventarier, verktyg och installationer	12	1 080	6 904	-	-
Pågående nyanläggningar	13	-	203 990	-	-
		<u>671 721</u>	<u>529 849</u>	<u>204 460</u>	<u>211 087</u>
Finansiella anläggningstillgångar					
Andelar i koncernföretag	14	-	-	488 996	343 760
Andelar i intresseföretag	15	7 164	77 973	-	58 465
Andra långfristiga värdepappersinnehav		-	-	-	-
Fordringar hos koncernföretag		-	-	665 166	-
Andra långfristiga fordringar		3 602	15 732	3 602	3 326
		<u>10 767</u>	<u>93 705</u>	<u>1 157 764</u>	<u>405 552</u>
Summa anläggningstillgångar		3 427 217	1 387 972	1 362 774	617 789
Omsättningstillgångar					
Varulager m.m.					
Färdiga varor och handelsvaror		-	9	-	-
		<u>-</u>	<u>9</u>	<u>-</u>	<u>-</u>
Kortfristiga fordringar					
Kundfordringar		199 030	73 958	5 237	992
Fordringar hos koncernföretag		-	-	-	532 804
Aktuell skattefordran		3 714	-	3 714	1 864
Övriga fordringar		4 305	14 202	3 239	1 699
Förutbetalda kostnader och upplupna intäkter	16	499	985	353	890
		<u>207 549</u>	<u>89 146</u>	<u>12 544</u>	<u>538 249</u>
Kortfristiga placeringar					
Övriga kortfristiga placeringar		88	56	-	-
		<u>88</u>	<u>56</u>	<u>-</u>	<u>-</u>
Kassa och bank	19	5 756	410 060	5 751	119 634
Summa omsättningstillgångar		213 393	499 271	18 295	657 884
SUMMA TILLGÅNGAR		3 640 610	1 887 243	1 381 069	1 275 673

BALANSRÄKNING

	Not	Koncernen		Moderbolaget	
		2022-12-31	2021-12-31	2022-12-31	2021-12-31
EGET KAPITAL OCH SKULDER					
Eget kapital					
Bundet eget kapital					
Aktiekapital		164	120	164	120
Reservfond		-	-	200	200
		<u>164</u>	<u>120</u>	<u>364</u>	<u>320</u>
Ovrigt eget kapital					
Balanserad vinst		674 749	1 258 206	155 739	297 373
Årets resultat		504 496	160 189	123 054	672 757
		<u>1 179 245</u>	<u>1 418 395</u>	<u>278 793</u>	<u>970 130</u>
Summa eget kapital hänförligt till:					
Moderföretagets aktieägare		1 156 211	1 390 965	-	-
Minoritetsintresse		23 197	27 549	-	-
		<u>1 179 408</u>	<u>1 418 514</u>	<u>279 157</u>	<u>970 450</u>
Obeskattade reserver					
Periodiseringsfond	17	-	-	79 670	75 495
Akkumulerade avskrivningar utöver plan		-	-	96 696	60 767
		<u>-</u>	<u>-</u>	<u>176 366</u>	<u>136 262</u>
Avsättningar					
Uppskjuten skatteskuld		337 764	268 238	-	-
		<u>337 764</u>	<u>268 238</u>	<u>-</u>	<u>-</u>
Långfristiga skulder					
Skulder till kreditinstitut	18	3 771	16 972	-	-
Övriga långfristiga skulder		894 346	95 238	894 346	95 238
		<u>898 117</u>	<u>112 210</u>	<u>894 346</u>	<u>95 238</u>
Kortfristiga skulder					
Skulder till kreditinstitut		1 174 321	6 910	-	-
Förskott från kunder		-	-	-	-
Leverantörsskulder		5 333	4 843	1 005	1 931
Skulder till koncernföretag		-	-	3 396	-
Aktuell skatteskuld		7 038	10	-	-
Övriga skulder		35 998	72 337	24 181	69 458
Upplupna kostnader och förutbetalda intäkter	20	2 630	4 180	2 617	2 335
		<u>1 225 320</u>	<u>88 280</u>	<u>31 199</u>	<u>73 724</u>
SUMMA EGET KAPITAL OCH SKULDER		3 640 610	1 887 242	1 381 069	1 275 673

KASSAFLÖDESANALYS

	Not	Koncernen		Moderbolaget	
		2022-01-01	2021-01-01	2022-01-01	2021-01-01
		2022-12-31	2021-12-31	2022-12-31	2021-12-31
Den löpande verksamheten					
Rörelseresultat		661 856	212 460	91 100	66 920
Justeringar för poster som inte ingår i kassaflödet	21	-355 133	40 046	9 573	11 295
Erhållen ränta m.m.		3 256	1 917	51	66
Erlagd ränta		-20 485	-4 298	-5 567	-2 344
Betald inkomstskatt		-71 221	-44 966	-11 020	-9 705
Kassaflöde från den löpande verksamheten					
före förändringar av rörelsekapital		218 273	205 159	84 138	66 232
Kassaflöde från förändringar av rörelsekapital					
Minskning(+)/ökning(-) av varulager		9	6 947	-	-
Minskning(+)/ökning(-) av kundfordringar		-114 648	-13 282	-4 179	-662
Minskning(+)/ökning(-) av fordringar		-8 049	-8 565	1 338	-529 556
Minskning(-)/ökning(+) av leverantörsskulder		225	-8 510	-926	-6 126
Minskning(-)/ökning(+) av kortfristiga skulder		-39 004	32 076	-171 622	39 774
Kassaflöde från den löpande verksamheten					
		56 806	213 825	-91 250	-430 338
Investeringsverksamheten					
Förvärv av kvoter	8	-1 798 934	-	-	-
Försäljning av kvoter	8	426 222	-	-	-
Förvärv av byggnader och mark	10	-710	-	-710	-
Förvärv av fiskefartyg	11	-1 912	-31 297	-1 912	-493
Försäljning av fiskefartyg	11	49 016	226 396	-	22 680
Förvärv av inventarier, verktyg och installationer	12	-233	-671	-	-
Förvärv av pågående nyanläggningar	13	-234 107	-166 013	-	-43 619
Utdelning från koncernföretag		-	-	-	660 416
Resultat från intresseföretag		-	-7 782	-	-
Inköp av andelar i koncernföretag	14	4	-	-20 000	-47 072
Avyttring av andelar i koncernföretag	14	-73 315	-	-	-47 072
Inköp av andelar i intresseföretag	15	-11	-18 998	-11	-
Kassaflöde från investeringsverksamheten					
		-1 633 980	1 635	-22 633	544 840

2023072705247

Finansieringsverksamheten

Upptagna lån	1 168 850	-	-	-
Amortering av lån	-6 428	-	-	-
Förändring av långfristiga lån	-	2 196	-	8 195
Förändring av kortfristiga lån	-	1 034	-	-88 789
Utbetald utdelning	-	-64 000	-	-64 000
Förändring långfristiga fordringar	-	-10 313	-	2 009

finansieringsverksamheten	1 162 422	-71 083	-	-142 585
----------------------------------	-----------	---------	---	----------

Förändring av likvida medel	-414 751	144 377	-113 883	18 988
Likvida medel vid årets början	410 060	265 683	119 634	100 646
Omräkningsdifferens i likvida medel	10 448	-	-	-

Likvida medel vid årets slut	22	5 756	410 060	5 751	119 634
-------------------------------------	----	-------	---------	-------	---------

TILLÄGGSUPPLYSNINGAR

ALLMÄNNA UPPLYSNINGAR

Redovisningsprinciper

Årsredovisningen har upprättats i enlighet med årsredovisningslagen och BFNAR 2012:1 Årsredovisning och koncernredovisning (K3).

Värderingsprinciper m.m.

Fordringar

Fordringar har upptagits till de belopp varmed de beräknas inflyta.

Övriga tillgångar och skulder

Tillgångar och skulder har värderats till anskaffningsvärden om inget annat anges nedan.

Intäktsredovisning

Inkomsten redovisas till det verkliga värdet av vad som erhållits eller kommer att erhållas. Företaget redovisar därför inkomsten till nominellt värde (fakturabelopp) om ersättningen erhålls i likvida medel direkt vid leverans. Avdrag görs för lämnade rabatter.

Materiella anläggningstillgångar

Materiella anläggningstillgångar redovisas till anskaffningsvärde med avdrag för ackumulerad värdeminskning och eventuella nedskrivningar. Tillgångarna skrivs av linjärt över tillgångarnas bedömda nyttjandeperiod förutom mark som inte skrivs av. Nyttjandeperioden omprövas per varje balansdag. Komponentavskrivning tillämpas på väsentliga anläggningstillgångar. Följande nyttjandeperioder tillämpas:

	Antal år
Byggnader	25-50
Fiskefartyg	5-20
Inventarier, verktyg och installationer	5-10

Immateriella anläggningstillgångar

Immateriella anläggningstillgångar redovisas till anskaffningsvärde med avdrag för ackumulerade avskrivningar och eventuella nedskrivningar. Tillgångarna skrivs av linjärt över tillgångarnas bedömda nyttjandeperiod. Nyttjandeperioden omprövas per varje balansdag. Pågående projekt skrivs inte av utan nedskrivningsprövas årligen. Följande nyttjandeperioder tillämpas:

Kvoter	6-20
Goodwill	5

Varulager m.m.

Varulagret är värderat till det lägsta av anskaffningsvärdet, beräknat enligt först-in-först-ut, och nettoförsäljningsvärde. Nettoförsäljningsvärdet har beräknats till försäljningsvärdet efter avdrag för beräknad försäljningskostnad, varmed hänsyn har tagits till inkurans.

Inkomstskatt

Aktuell skatt är inkomstskatt för innevarande räkenskapsår som avser årets skattepliktiga resultat och den del av tidigare räkenskapsårs inkomstskatt som ännu inte har redovisats.

Aktuell skatt värderas till det sannolika beloppet enligt de skattesatser och skatteregler som gäller på balansdagen.

Uppskjuten skatt beräknas på temporära skillnader. En temporär skillnad finns när det redovisade värdet på en tillgång eller skuld skiljer sig från det skattemässiga värdet. Temporära skillnader beaktas ej i skillnader hänförliga till investeringar i dotterföretag, filialer, intresseföretag eller joint venture om företaget kan styra tidpunkten för återföring av de temporära skillnaderna och det inte är uppenbart att den temporära skillnaden kommer att återföras inom en överskådlig framtid. Skillnader som härrör från den första redovisningen av goodwill eller vid den första redovisningen av en tillgång eller skuld såvida inte den hänförliga transaktionen är ett rörelseförvärv eller påverkar skatt eller redovisat resultat utgör inte heller temporära skillnader.

Uppskjuten skattefordran avseende underskottsavdrag eller andra framtida skattemässiga avdrag redovisas i den omfattning det är sannolikt att avdragen kan avräknas mot framtida skattemässiga överskott.

Företaget har inga temporära skillnader förutom de som återspeglas i obeskattade reserver.

Ersättningar till anställda

Pensioner

Avgifter för avgiftsbestämda pensionsplaner kostnadsförs löpande.

Fordringar och skulder i utländsk valuta

Monetära fordringar och skulder i utländsk valuta har räknats om till balansdagens kurs.

Valutakursdifferenser som uppkommer vid reglering eller omräkning av monetära poster redovisas i resultaträkningen det räkenskapsår de uppkommer, antingen som en rörelsepost eller som en finansiell post utifrån den underliggande affärshändelsen.

Kassaflödesanalys

Vid upprättande av kassaflödesanalys har indirekt metod använts.

2023072705250

Koncernredovisning

Dotterföretag

Dotterföretag är företag i vilka moderföretaget direkt eller indirekt innehar mer än 50 % av röstetalet eller på annat sätt har ett bestämmande inflytande. Bestämmande inflytande innebär en rätt att utforma ett företags finansiella och operativa strategier i syfte att erhålla ekonomiska fördelar. Redovisningen av rörelseförvärv bygger på enhetssynen. Det innebär att förvärvsanalysen upprättas per den tidpunkt då förvärvaren får bestämmande inflytande. Från och med denna tidpunkt ses förvärvaren och den förvärvade enheten som en redovisningsenhet. Tillämpningen av enhetssynen innebär vidare att alla tillgångar (inklusive goodwill) och skulder samt intäkter och kostnader medräknas i sin helhet även för delägda dotterföretag.

Anskaffningsvärdet för dotterföretag beräknas till summan av verkligt värde vid förvärvstidpunkten för erlagda tillgångar med tillägg av uppkomna och övertagna skulder samt emitterade egetkapitalinstrument, utgifter som är direkt hänförliga till rörelseförvärvet samt eventuell tilläggsköpeskillning. I förvärvsanalysen fastställs det verkliga värdet, med några undantag, vid förvärvstidpunkten av förvärvade identifierbara tillgångar och övertagna skulder samt minoritetsintresse.

Minoritetsintresse värderas till verkligt värde vid förvärvstidpunkten. Från och med förvärvstidpunkten inkluderas i koncernredovisningen det förvärvade företagens intäkter och kostnader, identifierbara tillgångar och skulder liksom eventuell uppkommen goodwill eller negativ goodwill.

Förändring i ägarandel

Vid förvärv av ytterligare andelar i företag som redan är dotterföretag upprättas inte någon ny förvärvsanalys eftersom moderföretaget redan har bestämmande inflytande. Eftersom förändringar i innehavet i företag som är dotterföretag enbart är en transaktion mellan ägarna redovisas inte någon vinst eller förlust i resultaträkningen utan effekten av transaktionen redovisas enbart i eget kapital.

Vid förvärv av ytterligare andelar i ett företag så att företaget blir dotterföretag upprättas en förvärvsanalys. De sedan tidigare ägda andelarna anses avyttrade. Vinst eller förlust, beräknad som skillnaden mellan verkligt värde och koncernmässigt redovisat värde, ska redovisas i koncernresultaträkningen.

Avyttras andelar i ett dotterföretag eller bestämmande inflytande upphör på annat sätt, anses andelarna som avyttrade i koncernredovisningen och vinst eller förlust vid avyttringen redovisas i koncernresultaträkningen. Om andelar finns kvar efter att bestämmande inflytande har upphört redovisas dessa med det verkliga värdet vid förvärvstidpunkten som anskaffningsvärde.

Eliminering av transaktioner mellan koncernföretag och intresseföretag

Koncerninterna fordringar och skulder, intäkter och kostnader och orealiserade vinster eller förluster som uppkommer vid transaktioner mellan koncernföretag, elimineras i sin helhet. Orealiserade vinster som uppkommer vid transaktioner med intresseföretag elimineras i den utsträckning som motsvarar koncernens ägarandel i företaget. Orealiserade förluster elimineras på samma sätt som orealiserade vinster, men endast i den utsträckning det inte finns någon indikation på något nedskrivningsbehov.

Intressebolag

Alla bolag där koncernen har betydande inflytande, men som inte kontrolleras av koncernen, i allmänhet sådana bolag där koncernen äger mellan 20% och 50% av röstetalet, betraktas som intressebolag och redovisas enligt kapitalandelsmetoden. Metoden innebär att koncernens andel av intressebolagets resultat efter skatt redovisas såsom en del av koncernens resultat. Investeringar i intressebolag upptas initialt till anskaffningskostnad och därefter ökat eller minskat med koncernens andel i intressebolagets resultat efter förvärvsdagen. Om koncernens andel av förlusten i ett intressebolag motsvarar eller överstiger andelen i intressebolaget redovisas ytterligare förluster i koncernredovisningen endast i den mån koncernen har åtaganden för intressebolaget, eller har gjort utbetalningar för intressebolagets räkning. Eventuell vinst eller förlust vid transaktioner med intressebolag redovisas i den mån utomstående investerare har intressen i bolaget.

Definition av nyckeltal

Soliditet

Justerat eget kapital i procent av balansomslutning

UPPLYSNINGAR TILL ENSKILDA POSTER

Not 1	Nettoomsättning	Koncernen		Moderbolaget	
		2022-12-31	2021-12-31	2022-12-31	2021-12-31
	<i>Nettoomsättning uppdelad på geografiskt område</i>				
	Sverige	12 364	28 854	48 219	28 763
	Export	470 246	388 209	190 987	118 966
		482 610	417 063	239 206	147 729

Resultat av koncernens och moderbolagets primära rörelsegren redovisas i resultaträkningen. Någon väsentlig sekundär rörelsegren föreligger ej.

Not 2	Inköp och försäljning inom koncernen	Moderbolaget	
		2022-12-31	2021-12-31
	Försäljning som avser koncernföretag	54 528	21 098
	Andel av total försäljning	22,8%	14,3%
	Inköp som avser koncernföretag	-40 400	-43 557
	Andel av totala inköp	36,0%	97,9%

Not 3	Leasingavtal - Operationell leasing	Koncernen		Moderbolaget	
		2022-12-31	2021-12-31	2022-12-31	2021-12-31
	Under året har företagets leasingavgifter uppgått till	3 995	4 120	3 932	3 965
	Framtida minimileasingavgifter för icke uppsägningsbara leasingavtal, förfallet till betalning enligt följande:				
	Inom 1 år	499	691	464	594
	Mellan 2 till 5 år	176	602	176	602
		675	1 293	640	1 196

Leasingavgifterna består i huvudsak av hyra av kvoter.

2023072705252

Not 4	Ersättning till revisorer	Koncernen		Moderbolaget	
		2022-12-31	2021-12-31	2022-12-31	2021-12-31
	<i>WeAudit</i>				
	Revisionsuppdrag	339	306	291	231
	Övriga tjänster	225	258	225	228
		<u>564</u>	<u>564</u>	<u>516</u>	<u>459</u>
	<i>BDO</i>				
	Revisionsuppdrag	348	183	-	-
	Övriga tjänster	-	50	-	-
		<u>348</u>	<u>233</u>	<u>-</u>	<u>-</u>

Med revisionsuppdrag avses revisors arbete för den lagstadgade revisionen och med revisionsverksamhet olika typer av kvalitetssäkringstjänster. Övriga tjänster är sådant som inte ingår i revisionsuppdrag, revisionsverksamhet eller skatterådgivning.

Not 5	Personal	Koncernen		Moderbolaget	
		2022-12-31	2021-12-31	2022-12-31	2021-12-31
	<i>Medelantal anställda</i>				
	Medelantalet anställda bygger på av bolaget betalda närvarotimmar relaterade till en normal arbetstid.				
	Medelantal anställda har varit	44	49	25	24
	varav kvinnor	2	3	2	1
	<i>Löner, ersättningar m.m.</i>				
	Löner, ersättningar, sociala kostnader och pensionskostnader har utgått med följande belopp:				
	Styrelsen:				
	Löner och ersättningar	3 842	5 617	2 842	2 740
	Pensionskostnader	956	1 124	956	875
	Summa	<u>4 798</u>	<u>6 741</u>	<u>3 797</u>	<u>3 615</u>
	Övriga anställda:				
	Löner och ersättningar	24 362	23 315	12 161	11 525
	Pensionskostnader	1 964	1 710	1 422	1 149
		<u>26 325</u>	<u>25 025</u>	<u>13 583</u>	<u>12 674</u>
	Sociala kostnader	5 474	5 923	5 329	4 958
	Summa styrelse och övriga	<u>36 597</u>	<u>37 689</u>	<u>22 709</u>	<u>21 247</u>
	<i>Könsfördelning i styrelse</i>				
	Antal styrelseledamöter	5,0	5,0	5,0	5,0
	varav kvinnor	0,0	0,0	0,0	0,0

Not 6	Resultat från andelar i koncernföretag	Koncernen		Moderbolaget	
		2022-12-31	2021-12-31	2022-12-31	2021-12-31
	Realisationsresultat	-	-	81 998	-
	Anteciperad utdelning	-	-	-	660 416
		-	-	81 998	660 416

Not 7	Skatt på årets resultat	Koncernen		Moderbolaget	
		2022-12-31	2021-12-31	2022-12-31	2021-12-31
	Aktuell skatt	-72 992	-27 614	-9 169	-3 573
	Uppskjuten skatt/övrig skatt	-52 799	-14 495	-13	-
		-125 792	-42 108	-9 182	-3 573
	Avstämning av effektiv skatt				
	Resultat före skatt	630 288	202 298	132 236	676 330
	Skattekostnad 20,60 %	-129 839	-41 673	-27 241	-139 324
	Skatteeffekt av:				
	Ej avdragsgilla kostnader	-549	-55	-136	-53
	Ej skattepliktiga intäkter	5	-	16 896	136 046
	Schablonintäkt periodiseringsfond	-78	-89	-78	-73
	Övrigt	4 669	14 203	1 376	-169
		-125 792	-27 614	-9 182	-3 573

Not 8	Kvoter	Koncernen		Moderbolaget	
		2022-12-31	2021-12-31	2022-12-31	2021-12-31
	Ingående anskaffningsvärde	1 061 196	1 041 452	22 780	22 780
	Inköp	1 798 934	-	-	-
	Ökning genom rörelseförvärv	241 903	-	-	-
	Försäljningar/utrangeringar	-80 982	-	-	-
	Omräkningsdifferenser	93 466	19 744	-	-
	Utgående ackumulerade anskaffningsvärden	3 114 517	1 061 196	22 780	22 780
	Ingående avskrivningar	-296 778	-264 972	-21 630	-19 358
	Försäljningar/utrangeringar	21 643	-	-	-
	Omräkningsdifferenser	-27 572	-4 855	-	-
	Årets avskrivningar	-67 079	-26 951	-600	-2 272
	Utgående ackumulerade avskrivningar	-369 787	-296 778	-22 230	-21 630
	Utgående redovisat värde	2 744 729	764 418	550	1 150

Not 9 Goodwill	Koncernen		Moderbolaget	
	2022-12-31	2021-12-31	2022-12-31	2021-12-31
Ingående anskaffningsvärde	2 722	2 722	-	-
Försäljningar/utrangeringar	-2 722	-	-	-
Utgående ackumulerade anskaffningsvärden	-	2 722	-	-
Ingående avskrivningar	-2 722	-2 722	-	-
Försäljningar/utrangeringar	2 722	-	-	-
Utgående ackumulerade avskrivningar	-	-2 722	-	-
Utgående redovisat värde	-	-	-	-

Not 10 Byggnader och mark	Koncernen		Moderbolaget	
	2022-12-31	2021-12-31	2022-12-31	2021-12-31
Ingående anskaffningsvärde	133 591	132 033	2 435	2 435
Inköp och omklassificeringar	710	-	710	-
Avyttring av koncernföretag	-127 572	-	-	-
Omräkningsdifferenser	7 375	1 558	-	-
Utgående ackumulerade anskaffningsvärden	14 104	133 591	3 145	2 435
Ingående avskrivningar	-62 609	-59 145	-1 230	-1 133
Avyttring av koncernföretag	64 104	-	-	-
Omräkningsdifferenser	-3 496	-703	-	-
Årets avskrivningar	-1 865	-2 762	-126	-97
Utgående ackumulerade avskrivningar	-3 864	-62 610	-1 356	-1 230
Utgående redovisat värde	10 240	70 981	1 789	1 205

Not 11 Fiskefartyg	Koncernen		Moderbolaget	
	2022-12-31	2021-12-31	2022-12-31	2021-12-31
Ingående anskaffningsvärde	276 287	295 850	235 494	29 002
Inköp	1 912	31 297	1 912	493
Ökning genom rörelseförvärv	362	-	-	-
Försäljningar/utrangeringar	-33 576	-284 711	-	-22 680
Omklassificering	456 458	228 679	-	228 679
Omräkningsdifferenser	3 672	5 172	-	-
Utgående ackumulerade anskaffningsvärden	705 113	276 287	237 406	235 494
Ingående avskrivningar	-28 312	-81 177	-25 612	-16 686
Försäljningar/utrangeringar	3 079	68 626	-	-
Omräkningsdifferenser	-670	-1 270	-	-
Årets avskrivningar	-18 810	-14 492	-9 123	-8 926
Utgående ackumulerade avskrivningar	-44 713	-28 313	-34 735	-25 612
Utgående redovisat värde	660 400	247 974	202 671	209 882

Not 12 Inventarier, verktyg och installationer

	Koncernen		Moderbolaget	
	2022-12-31	2021-12-31	2022-12-31	2021-12-31
Ingående anskaffningsvärde	15 430	22 710	-	-
Inköp	233	671	-	-
Avyttring av koncernföretag	-13 993	-8 117	-	-
Omräkningsdifferenser	807	166	-	-
Utgående ackumulerade anskaffningsvärden	2 477	15 430	-	-
Ingående avskrivningar	-8 526	-14 141	-	-
Avyttring av koncernföretag	8 293	7 293	-	-
Omräkningsdifferenser	-247	-47	-	-
Årets avskrivningar	-917	-1 631	-	-
Utgående ackumulerade avskrivningar	-1 397	-8 526	-	-
Utgående redovisat värde	1 080	6 904	-	-

Not 13 Pågående nyanläggningar

	Koncernen		Moderbolaget	
	2022-12-31	2021-12-31	2022-12-31	2021-12-31
Ingående anskaffningsvärde	203 990	265 105	-	185 060
Inköp	234 107	166 013	-	43 619
Omklassificeringar	-456 458	-228 679	-	-228 679
Omräkningsdifferens	18 361	1 551	-	-
Utgående ackumulerade anskaffningsvärden	-	203 990	-	-
Utgående redovisat värde	-	203 990	-	-

Not 14 Andelar i koncernföretag

Moderbolaget
2022-12-31 2021-12-31

Företag	Organisationsnummer	Säte	Antal/Kap. andel %		
Astrid Invest Fastighet AB	556115-6075	Rönnäng	0 0 %	-	49 433
Astrid Fiskeri A/S	33 395 566	Danmark	2 464 98 %	247 228	247 228
Rörö Invest AB	559118-0079	Öckerö	0 0 %	-	50
Rörö Holding AB	559045-9995	Rörö	0 0 %	-	50
Norra Skärgårdens Fastigheter AB	559165-3497	Öckerö	0 0 %	-	4 419
AF Ejendom A/S	39 331 314	Danmark	0 0 %	-	42 581
Astrid Pelagic AB	55559226-2850	Öckerö	500 100 %	241 768	-
				488 996	343 761
Uppgifter om eget kapital och resultat				Justerat eget kapital	Resultat
Astrid Pelagic AB				2 862	1 782
Astrid Fiskeri A/S				1 054 414	376 547

2023072705257

Not 15 Andelar i intresseföretag

Koncern och moderbolaget
2022-12-31 2021-12-31

Företag	Organisationsnummer	Säte	Antal/Kap. andel %		
Smögenlax Aquaculture AB	559029-3402	Smögen		-	44 981
PipeIsland AB	556934-7049	Göteborg		-	84
Tången Industrikapital AB	559270-7664	Göteborg		-	13 400
Skagen Salmon Holding Partnerselskab	37 769 916	Danmark	39 %	7 142	19 487
Skagen Aquaculture Komplementarselskab ApS	37 769 711	Danmark	39 %	22	21
				<u>7 164</u>	<u>77 973</u>

Övriga upplysningar

Skagen Salmon Holding och Skagen Aquaculture ägs av dotterbolaget Astrid Fiskeri A/S.

Not 16 Förutbetalda kostnader och upplupna intäkter

	Koncernen		Moderbolaget	
	2022-12-31	2021-12-31	2022-12-31	2021-12-31
Förutbetalda kostnader	499	691	353	597
Upplupna intäkter	-	294	-	294
	<u>499</u>	<u>985</u>	<u>353</u>	<u>890</u>

Not 17 Periodiseringsfond

Moderbolaget
2022-12-31 2021-12-31

Periodiseringsfond 2017	-	13 170
Periodiseringsfond 2018	23 070	23 070
Periodiseringsfond 2019	13 800	13 800
Periodiseringsfond 2020	19 680	19 680
Periodiseringsfond 2021	5 775	5 775
Periodiseringsfond 2022	<u>17 345</u>	<u>-</u>
	<u>79 670</u>	<u>75 495</u>
Uppskjuten skatt i obeskattade reserver	17 003	29 160

Not 18	Långfristiga skulder	Koncernen		Moderbolaget	
		2022-12-31	2021-12-31	2022-12-31	2021-12-31
	Amortering inom 2 till 5 år	898 117	112 210	894 346	95 238
	Amortering efter 5 år	-	-	-	-
		<u>898 117</u>	<u>112 210</u>	<u>894 346</u>	<u>95 238</u>
Not 19	Checkräkningskredit	Koncernen		Moderbolaget	
		2022-12-31	2021-12-31	2022-12-31	2021-12-31
	Beviljad checkräkningskredit uppgår till:	1 496 737	-	4 450	-
Not 20	Upplupna kostnader och förutbetalda intäkter	Koncernen		Moderbolaget	
		2022-12-31	2021-12-31	2022-12-31	2021-12-31
	Löne- och semesterskuld	672	1 333	672	579
	Sociala kostnader	208	455	208	182
	Upplupna kostnader	1 750	2 392	1 737	1 574
		<u>2 630</u>	<u>4 180</u>	<u>2 617</u>	<u>2 335</u>
Not 21	Justering för poster som inte ingår i kassaflödet	Koncernen		Moderbolaget	
		2022-12-31	2021-12-31	2022-12-31	2021-12-31
	Avskrivningar	88 671	44 937	9 849	11 295
	Resultat vid försäljning av materiella och immateriella anläggningstillgångar	-389 209	-2 988	-	-
	Realisationsresultat vid avyttring av koncernföretag	-54 788	-	-	-
	Omräkningsdifferenser	192	-1 903	-276	-
		<u>-355 133</u>	<u>40 046</u>	<u>9 573</u>	<u>11 295</u>
Not 22	Likvida medel	Koncernen		Moderbolaget	
		2022-12-31	2021-12-31	2022-12-31	2021-12-31
	Kassa och bank	5 756	410 059	5 751	119 634
		<u>5 756</u>	<u>410 059</u>	<u>5 751</u>	<u>119 634</u>

Not 23 Ställda säkerheter


	Koncernen		Moderbolaget	
	2022-12-31	2021-12-31	2022-12-31	2021-12-31
Panter och därmed jämförliga säkerheter som har ställts för egna skulder				
Företagsinteckningar				-
Pantsatta tillgångar Astrid Fiskeri A/S	1 492 287	431 938	-	-
Summa ställda säkerheter	<u>1 497 287</u>	<u>454 438</u>	<u>50000</u>	-
Eventualförpliktelser				
Astrid Fiskeri A/S	74 614	154 704		
Summa eventualförpliktelser	<u>74 614</u>	<u>154 704</u>	-	-


Not 24 Resultatdisposition

Förslag till disposition av bolagets vinst	
Till årsstämman förfogande står	
balanserad vinst	155 739
årets vinst	<u>123 054</u>
	278 793
Styrelsen föreslår att	
i ny räkning överföres	<u>278 793</u>
	278 793

Rörö 2023-06-30


Börje Johansson



Thomas Johansson

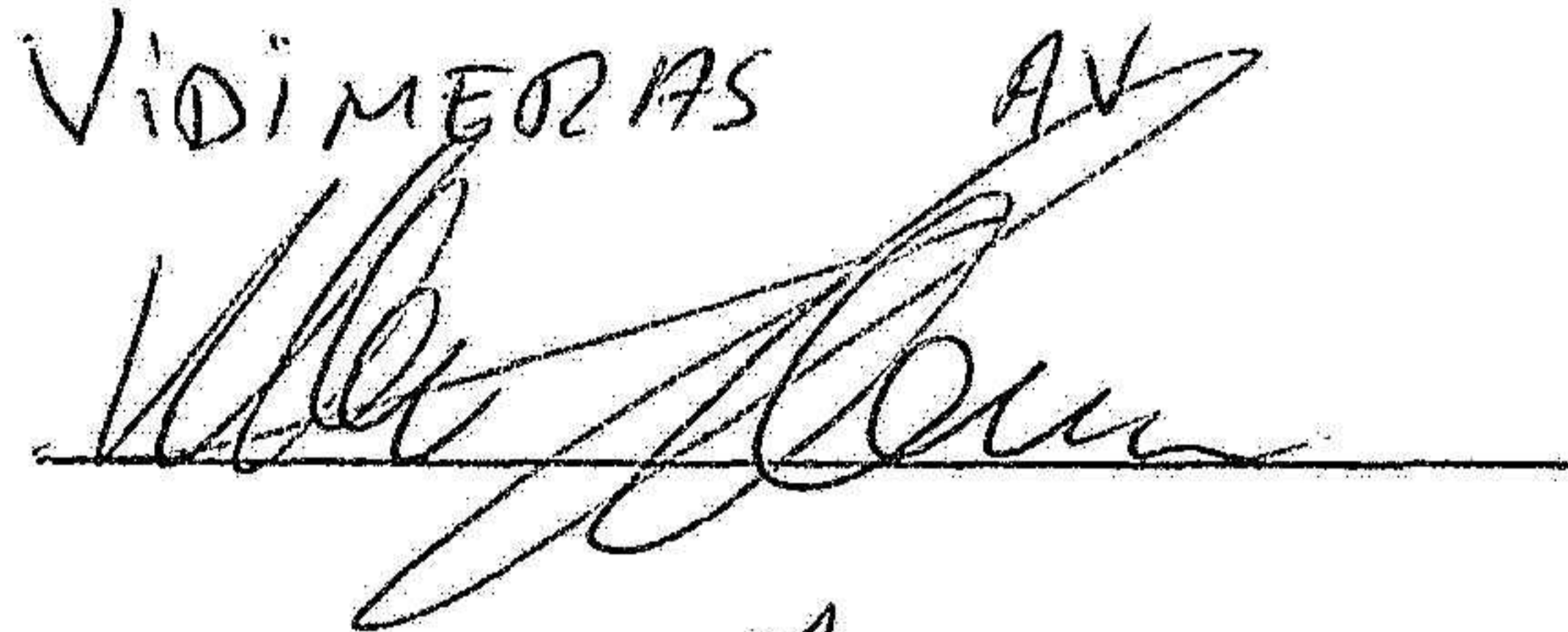

Daniel Johansson


Johannes Johansson


Kristian Johansson

Min revisionsberättelse har lämnats den 30 juni 2023


Daniel Kero Ljungberg
Auktoriserad revisor

VIDIMEDIAS AV


KRISTIAN JOHANSSON
850211-4898
tel 0709 264431

2023072705261

Revisionsberättelse

Till bolagsstämman i ASTRID FISKE AB

Org.nr 556508-9348

Rapport om årsredovisningen och koncernredovisningen

Uttalanden

Jag har utfört en revision av årsredovisningen och koncernredovisningen för ASTRID FISKE AB för räkenskapsåret 2022. Enligt min uppfattning har årsredovisningen och koncernredovisningen upprättats i enlighet med årsredovisningslagen och ger en i alla väsentliga avseenden rättvisande bild av moderbolagets och koncernens finansiella ställning per den 2022-12-31 och av dessas finansiella resultat och kassaflöde för året enligt årsredovisningslagen. Förvaltningsberättelsen är förenlig med årsredovisningens och koncernredovisningens övriga delar.

Jag tillstyrker därför att bolagsstämman fastställer resultaträkningen och balansräkningen för moderbolaget och koncernen.

Grund för uttalanden

Jag har utfört revisionen enligt International Standards on Auditing (ISA) och god revisionssed i Sverige. Mitt ansvar enligt dessa standarder beskrivs närmare i avsnittet Revisorns ansvar. Jag är oberoende i förhållande till moderbolaget och koncernen enligt god revisorssed i Sverige och har i övrigt fullgjort mitt yrkesetiska ansvar enligt dessa krav.

Jag anser att de revisionsbevis jag har inhämtat är tillräckliga och ändamålsenliga som grund för mina uttalanden.

Övriga upplysningar

Årsredovisningen och koncernredovisningen för räkenskapsåret 2021 har inte varit föremål för revision och någon revision av jämförelsetalen i årsredovisningen och koncernredovisningen för räkenskapsåret 2022 har därmed inte utförts.

Styrelsens ansvar

Det är styrelsen som har ansvaret för att årsredovisningen och koncernredovisningen upprättas och att de ger en rättvisande bild enligt årsredovisningslagen. Styrelsen ansvarar även för den interna kontroll som den bedömer är nödvändig för att upprätta en årsredovisning och koncernredovisning som inte innehåller några väsentliga felaktigheter, vare sig dessa beror på oegentligheter eller misstag.

Vid upprättandet av årsredovisningen och koncernredovisningen ansvarar styrelsen för bedömningen av bolagets och koncernens förmåga att fortsätta verksamheten. Den upplyser, när så är tillämpligt, om förhållanden som kan påverka förmågan att fortsätta verksamheten och att använda antagandet om fortsatt drift. Antagandet om fortsatt drift tillämpas dock inte om styrelsen avser att likvidera bolaget, upphöra med verksamheten eller inte har något realistiskt alternativ till att göra något av detta.

Revisorns ansvar

Mina mål är att uppnå en rimlig grad av säkerhet om huruvida årsredovisningen och koncernredovisningen som helhet inte innehåller några väsentliga felaktigheter, vare sig dessa beror på oegentligheter eller misstag, och att lämna en revisionsberättelse som innehåller mina uttalanden. Rimlig säkerhet är en hög grad av säkerhet, men är ingen garanti för att en revision som utförs enligt ISA och god revisionssed i Sverige alltid kommer att upptäcka en väsentlig felaktighet om en sådan finns. Felaktigheter kan uppstå på grund av oegentligheter eller misstag och anses vara väsentliga om de enskilt eller tillsammans rimligen kan förväntas påverka de ekonomiska beslut som användare fattar med grund i årsredovisningen och koncernredovisningen.

En ytterligare beskrivning av mitt ansvar för revisionen av årsredovisningen finns på Revisorsinspektionens webbplats: www.revisorsinspektionen.se/revisornsansvar. Denna beskrivning är en del av revisionsberättelsen.

Rapport om andra krav enligt lagar och andra författningar

Uttalanden

Utöver min revision av årsredovisningen och koncernredovisningen har jag även utfört en revision av styrelsens förvaltning för ASTRID FISKE AB för räkenskapsåret 2022 samt av förslaget till dispositioner beträffande bolagets vinst eller förlust.

Jag tillstyrker att bolagsstämman disponerar vinsten enligt förslaget i förvaltningsberättelsen och beviljar styrelsens ledamöter ansvarsfrihet för räkenskapsåret.

Grund för uttalanden

Jag har utfört revisionen enligt god revisionsred i Sverige. Mitt ansvar enligt denna beskrivs närmare i avsnittet Revisorns ansvar. Jag är oberoende i förhållande till moderbolaget och koncernen enligt god revisionsred i Sverige och har i övrigt fullgjort mitt yrkesetiska ansvar enligt dessa krav.

Jag anser att de revisionsbevis jag har inhämtat är tillräckliga och ändamålsenliga som grund för mina uttalanden.

Styrelsens ansvar

Det är styrelsen som har ansvaret för förslaget till dispositioner beträffande bolagets vinst eller förlust. Vid förslag till utdelning innefattar detta bland annat en bedömning av om utdelningen är försvarlig med hänsyn till de krav som bolagets och koncernens verksamhetsart, omfattning och risker ställer på storleken av moderbolagets och koncernens egna kapital, konsolideringsbehov, likviditet och ställning i övrigt.

Styrelsen ansvarar för bolagets organisation och förvaltningen av bolagets angelägenheter. Detta innefattar bland annat att fortlöpande bedöma bolagets och koncernens ekonomiska situation och att tillse att bolagets organisation är utformad så att bokföringen, medelsförvaltningen och bolagets ekonomiska angelägenheter i övrigt kontrolleras på ett betryggande sätt.

Revisorns ansvar

Mitt mål beträffande revisionen av förvaltningen, och därmed mitt uttalande om ansvarsfrihet, är att inhämta revisionsbevis för att med en rimlig grad av säkerhet kunna bedöma om någon styrelseledamot i något väsentligt avseende:

- företagit någon åtgärd eller gjort sig skyldig till någon försummelse som kan föranleda ersättningsskyldighet mot bolaget, eller


- på något annat sätt handlat i strid med aktiebolagslagen, årsredovisningslagen eller bolagsordningen.

Mitt mål beträffande revisionen av förslaget till dispositioner av bolagets vinst eller förlust, och därmed mitt uttalande om detta, är att med rimlig grad av säkerhet bedöma om förslaget är förenligt med aktiebolagslagen.


Rimlig säkerhet är en hög grad av säkerhet, men ingen garanti för att en revision som utförs enligt god revisionsred i Sverige alltid kommer att upptäcka åtgärder eller försummelser som kan föranleda ersättningsskyldighet mot bolaget, eller att ett förslag till dispositioner av bolagets vinst eller förlust inte är förenligt med aktiebolagslagen.

En ytterligare beskrivning av mitt ansvar för revisionen av förvaltningen finns på Revisorsinspektionens webbplats: www.revisorsinspektionen.se/revisornsansvar. Denna beskrivning är en del av revisionsberättelsen.

Göteborg 2023-06-30



Daniel Kero Ljungberg
Auktoriserad revisor

VIDIMERTAS AV

 KRISTIAN JOHANSSON
 850211-4898
 tel 0709 964431