

# Årsredovisning

---

*Schakt & El i Håbo AB*

556997-4735

Styrelsen avger följande årsredovisning för  
räkenskapsåret 2022-01-01 - 2022-12-31.

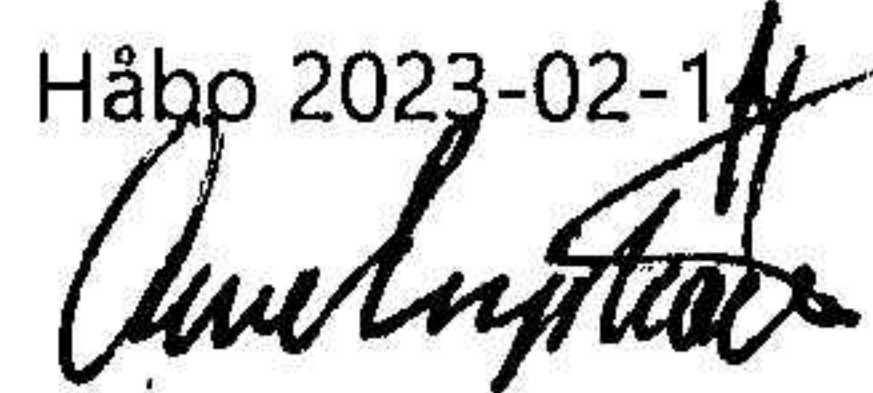
Om inte annat särskilt anges, redovisas alla belopp i hela kronor (sek).

INNEHÅLLSFÖRTECKNING	SIDA
- Förvaltningsberättelse	2
- Resultaträkning	3
- Balansräkning	4 - 5
- Noter	6 - 7
- Underskrifter	7

## FASTSTÄLLELSEINTYG

Jag intygar att resultaträkningen och balansräkningen har fastställts på årsstämma 2023-02-14.  
Årsstämman beslöt att godkänna styrelsens förslag till vinstdisposition.

Jag intygar att innehållet i dessa handlingar överensstämmer med originalen och att originalen undertecknats av samtliga personer som enligt lag ska underteckna dessa.

Håbo 2023-02-14  


Arne Engström

# Årsredovisning

---

*Schakt & El i Håbo AB*

556997-4735

Styrelsen avger följande årsredovisning för  
räkenskapsåret 2022-01-01 - 2022-12-31.

Om inte annat särskilt anges, redovisas alla belopp i hela kronor (sek).

<u>INNEHÅLLSFÖRTECKNING</u>	<u>SIDA</u>
- Förvaltningsberättelse	2
- Resultaträkning	3
- Balansräkning	4 - 5
- Noter	6 - 7
- Underskrifter	7

## FÖRVALTNINGSBERÄTTELSE

### VERKSAMHETEN

#### Allmänt om verksamheten

Bolagets verksamhet är grävning- och schaktningsarbeten, elinstallationer samt förvalta fast och lös egendom. Bolaget har inte bedrivit någon verksamhet under året förutom förvaltning av lös egendom.

Företaget har sitt säte i Bålsta, Håbo kommun.

#### Väsentliga händelser under räkenskapsåret

Schakt & EL i Håbo AB är moderbolag till AETA Gräv & Schakt i Örsundsbro AB. Bolaget sålt under året.

### FLERÅRSÖVERSIKT

Beloppen i flerårsöversikten är angivna i tusental kronor om inte annat anges.

	2201-2212	2101-2112	2001-2012	1901-1912
Nettoomsättning	0	0	0	0
Resultat efter finansiella poster	84	124	133	38
Soliditet %	100	92	94	95

### FÖRÄNDRINGAR I EGET KAPITAL

	Aktiekapital	Balanserat resultat	Årets resultat	Totalt
Belopp vid årets ingång	50 000	1 800 931	120 903	1 971 834
<i>Resultatdisposition enligt bolagsstämman</i>				
Utdelning		-200 000		-200 000
Balanseras i ny räkning		120 903	-120 903	0
Årets resultat			81 388	81 388
Belopp vid årets utgång	50 000	1 721 834	81 388	1 853 222

### RESULTATDISPOSITION

*Till årsstämmans förfogande står följande medel:*

Balanserat resultat	1 721 834
Årets resultat	81 388
<i>Summa</i>	1 803 222

*Styrelsen föreslår att medlen disponeras enligt följande:*


Utdelning	200 000
Balanseras i ny räkning	1 603 222
<i>Summa</i>	1 803 222

Med hänvisning till ovanstående och vad som i övrigt kommit till styrelsens kännedom är det styrelsens bedömning att utdelningen är försvarbar (enligt ABL 17 kap 3 §) med tanke på de krav som verksamhetens art och omfattning samt risker ställer på storleken av bolagets egna kapital, konsolideringsbehov, likviditet och ställning i övrigt.

# RESULTATRÄKNING

1

	2022-01-01 2022-12-31	2021-01-01 2021-12-31
<b>Rörelsekostnader</b>		
Övriga externa kostnader	-14 528	-9 841
<b>Summa rörelsekostnader</b>	<b>-14 528</b>	<b>-9 841</b>
<b>Rörelseresultat</b>	<b>-14 528</b>	<b>-9 841</b>
<b>Finansiella poster</b>		
Resultat från andelar i koncernföretag	72 000	108 000
Resultat från övriga finansiella anläggningstillgångar	2 721	2 168
Övriga ränteintäkter och liknande resultatposter	23 859	24 000
Räntekostnader och liknande resultatposter	-32	-
<b>Summa finansiella poster</b>	<b>98 548</b>	<b>134 168</b>
<b>Resultat efter finansiella poster</b>	<b>84 020</b>	<b>124 327</b>
<b>Resultat före skatt</b>	<b>84 020</b>	<b>124 327</b>
<b>Skatter</b>		
Skatt på årets resultat	-2 632	-3 424
<b>Årets resultat</b>	<b>81 388</b>	<b>120 903</b>



20230307 12810

# BALANSRÄKNING

1

2022-12-31

2021-12-31

## TILLGÅNGAR

### Anläggningstillgångar

#### Finansiella anläggningstillgångar

Andelar i koncernföretag	2	–	60 000
Andelar i intresseföretag och gemensamt styrda företag	3	25 000	25 000
Fordringar hos övriga företag som det finns ett ägarintressen i	4	–	1 600 000
Andra långfristiga värdepappersinnehav	5	258 204	248 339
<i>Summa finansiella anläggningstillgångar</i>		<i>283 204</i>	<i>1 933 339</i>

### Summa anläggningstillgångar

283 204

1 933 339

### Omsättningstillgångar

#### Kortfristiga fordringar

Fordringar hos intresseföretag och gemensamt styrda företag		132 461	110 959
Övriga fordringar		21 952	1 895
<i>Summa kortfristiga fordringar</i>		<i>154 413</i>	<i>112 854</i>

#### Kassa och bank

Kassa och bank		1 421 448	94 913
<i>Summa kassa och bank</i>		<i>1 421 448</i>	<i>94 913</i>

### Summa omsättningstillgångar

1 575 861

207 767

## SUMMA TILLGÅNGAR

1 859 065

2 141 106

2023030712811

2023090712812

	2022-12-31	2021-12-31
<b>EGET KAPITAL OCH SKULDER</b>		
<b>Eget kapital</b>		
<i>Bundet eget kapital</i>		
Aktiekapital	50 000	50 000
<i>Summa bundet eget kapital</i>	<i>50 000</i>	<i>50 000</i>
<i>Fritt eget kapital</i>		
Balanserat resultat	1 721 834	1 800 931
Årets resultat	81 388	120 903
<i>Summa fritt eget kapital</i>	<i>1 803 222</i>	<i>1 921 834</i>
<b>Summa eget kapital</b>	<b>1 853 222</b>	<b>1 971 834</b>
<b>Kortfristiga skulder</b>		
Skatteskulder	5 843	6 115
Övriga skulder	–	163 157
<b>Summa kortfristiga skulder</b>	<b>5 843</b>	<b>169 272</b>
<b>SUMMA EGET KAPITAL OCH SKULDER</b>	<b>1 859 065</b>	<b>2 141 106</b>



## NOTER

### Not 1 Redovisningsprinciper

#### Enligt BFNAR 2016:10

Årsredovisningen har upprättats enligt årsredovisningslagen och BFNAR 2016:10 Årsredovisning i mindre företag (K2).

#### Nyckeltalsdefinitioner

Nedan definieras nyckeltalen i förvaltningsberättelsens flerårsöversikt.

*Soliditet = Justerat eget kapital / Totalt kapital*

Kommentar: Justerat eget kapital beräknas som eget kapital plus 79,4 % av obeskattade reserver.

### Not 2 Andelar i koncernföretag 2022-12-31 2021-12-31

Ingående anskaffningsvärden	60 000	60 000
Förändringar av anskaffningsvärden		
Försäljningar	-60 000	-
Utgående anskaffningsvärden	0	60 000
<b>Redovisat värde</b>	<b>0</b>	<b>60 000</b>

#### Dotterföretag

AETA Gräv & Schakt i Örsundsbro AB

#### Org. nr

556266-1057

#### Säte

Enköping  
kommun

Sålt 2022-02-18

### Not 3 Andelar i intresseföretag och gemensamt styrda företag 2022-12-31 2021-12-31

Ingående anskaffningsvärden	25 000	25 000
Utgående anskaffningsvärden	25 000	25 000
<b>Redovisat värde</b>	<b>25 000</b>	<b>25 000</b>

#### Intresseföretag och gemensamt styrda företag

Örsundsbro Fastigheter AB

#### Org. nr

559169-2586

#### Säte

Enköping  
kommun

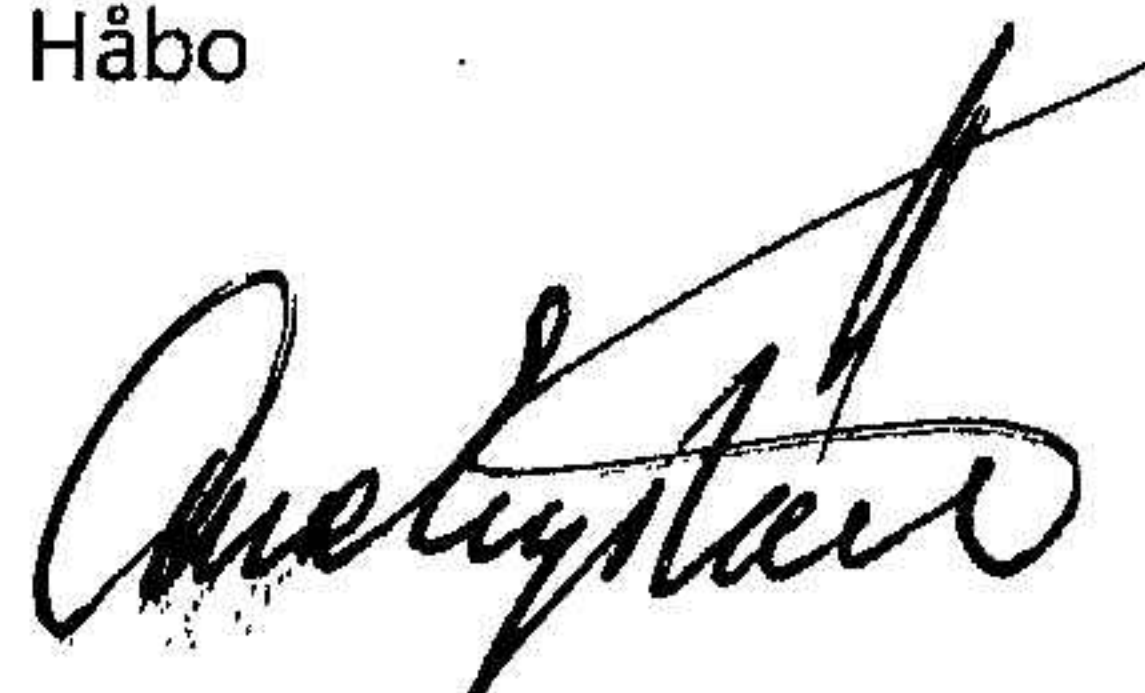
2023030712814

Not 4	Fordringar hos övriga företag som det finns ett ägarintresse i	2022-12-31	2021-12-31
	Ingående anskaffningsvärden	1 600 000	1 600 000
	Förändringar av anskaffningsvärden		
	Årets amorteringar	-1 600 000	--
	Utgående anskaffningsvärden	0	1 600 000
	<b>Redovisat värde</b>	<b>0</b>	<b>1 600 000</b>

Not 5	Andra långfristiga värdepappersinnehav	2022-12-31	2021-12-31
	Ingående anskaffningsvärden	248 339	148 339
	Förändringar av anskaffningsvärden		
	Inköp	9 865	100 000
	Utgående anskaffningsvärden	258 204	248 339
	<b>Redovisat värde</b>	<b>258 204</b>	<b>248 339</b>

#### UNDERSKRIFTER

Häbo



Arne Engström  
2023-02-14