

Årsredovisning

för räkenskapsåret 2024-01-01 - 2024-12-31

Styrelsen och verkställande direktören för Waxholms Ångfartygs Aktiefbolag avger härmed följande årsredovisning.

Innehåll	Sida
Förvaltningsberättelse	2
Resultaträkning	5
Balansräkning	6
Kassaflödesanalys	8
Tilläggsupplysningar	
Noter	9

Företagets redovisningsvaluta: Svenska kronor (SEK).
Alla belopp redovisas, om inte annat anges, i tusentals kronor (tkr).

Jag intygar att denna kopia överensstämmer med protokollet

Sina Aho



Förvaltningsberättelse

Ägarförhållanden

Waxholms Ångfartygs AB (Wåab), med säte i Stockholm, är ett helägt dotterbolag till AB Storstockholms Lokaltrafik (SL), org nr 556013-0683, som i sin tur ägs av Region Stockholm, org nr 232100-0016.

Information om verksamheten

Region Stockholm har det övergripande ansvaret för att alla som bor i eller besöker Stockholms län ska ha tillgång till en väl utbyggd, lättillgänglig och pålitlig kollektivtrafik.

SL-koncernen förvaltar den lokala och regionala kollektivtrafiken på land och vatten och i uppdraget ingår att förvalta anläggningar, fordon och övrig egendom som upphandlats för kollektivtrafiken.

Wåab förvaltar den lokala och regionala kollektivtrafiken i Stockholms skärgård som går under Wåabflagg. De långsiktiga målen för kollektivtrafiken i Stockholm län sätts i det regionala trafikförsörjningsprogrammet. Där anges den färdriktning som krävs för att förverkliga visionen om en attraktiv kollektivtrafik och levande skärgård. Vidare anger RUF (Regional utvecklingsplan för Stockholm 2050) minimistandard vad gäller trafik till kärnörar.

Bolaget har inte haft några anställda under året. Administrativ personal är anställd i trafikförvaltningen (Region Stockholm) som tillhandahåller personal och kompetens som behövs för att klara uppdraget och för detta faktureras Wåab en marknadsmässig avgift.

Wåab äger 25 fartyg som används inom sjötrafiken som trafikförvaltningen bedriver. All verksamhet är upphandlad genom uppdragsavtal med externa trafikutövare/rederier.

Resande

Under året uppgick antal resenärer i skärgårdstrafiken till 1,6 miljoner och i pendelbåtstrafiken linje 83 till 365 tusen. I mars 2022 tecknades ett nytt avtal för pendelbåtstrafiken mellan Slussen och Djurgården, linje 82. Det nya avtalet har tecknats med AB SL och från och med nya avtalsperioden rapporteras resandet hos AB SL. Pendelbåtstrafiken, linje 83 mellan Stockholm och Vaxholm, har under åren sedan start 2020 utvecklats positivt.

Utveckling av antal resenärer i skärgårdstrafik och pendelbåtstrafik framgår nedan.

(Tusental resenärer)	2024	2023	2022	2021	2020
Skärgårdstrafik	1 644	1 526	1 482	1 245	1 160
Pendelbåtstrafik	365	359	367*	1 426	686
Totalt	2 009	1 885	1 849	2 671	1 846

*Linje 82 Slussen-Djurgården, januari-februari 104 tusen

Kundnöjdhet

Återkommande kundundersökningar av "upplevd kvalitet" visar att utvecklingen av nöjda resenärer är på en stabil och positiv nivå.

(Andel nöjda resenärer)	2024	2023	2022	2021**	2020***
Skärgårdstrafik	95%	95%	96%	94%	96%
Pendelbåtstrafik	94%	95%	98%	98%	98%

** Kundmätningar under 2021 har endast gjorts för månaderna november - december.

*** Kundmätningar under 2020 har endast gjorts för månaderna januari-mars

Biljettintäkter

I inledningen av 2024 genomfördes en prishöjning av såväl period- som taxebiljetter till vuxet pris i sortimentet, medan biljetter till rabatterat pris hölls oförändrade. Samtidigt med justeringen höjdes avgiften för ö-kort med 30 kr.

Biljettintäkter från skärgårdstrafik uppgick till 97,6 (86,4) miljoner kronor, en ökning med 11,2 (6,7) miljoner kronor motsvarande 13,0 (8,4) procent. Ökningen beror på fler resenärer.

Intäkter från pendelbåtstrafik uppgick till 39,7 (55,6) miljoner kronor, en minskning med -15,9 (13,3) miljoner kronor motsvarande -28,6 (31,4) procent. Minskningen kan till största del hänföras till justering av kostnadsfördelning vid internfakturering mellan SL och Wåab.

Väsentliga händelser under räkenskapsåret

Året inleddes med en ihållande kyla med fortsatt isperiod i delar av skärgården fram till mitten av mars. Påskvecka med fint vårväder och ett ökat antal resenärer under skärtorsdagen-påskdagen men inte i samma nivåer som år 2023. Midsommarhelgen hade totalt 14% högre antal resenärer än 2023 och en väl avvägd och dimensionerad reservtrafiklösning löste trafiktoppen väl. Efter en fin sensommar och varm höst med generell högre passagerarsiffror så avslutas året med en isfri vintertidtabell. Passagerarstatistiken har varit något högre 2024 jämfört mot tidigare år.

Waxholmsbolaget, en del av Region Stockholm, siktar på att vara klimatneutrala år 2035 med en fossilfri fartygsflotta och ökad passagerarantal med minskad energiförbrukning per resa. Under 2024 minskade bränslepriserna, delvis på grund av skattesänkningar och en allmän nedgång i globala oljepriser. Reduktionsplikten för HVO sänktes från 30,5% (2023) till 6% (2024), vilket också bidrog till lägre bränslepriser men gjorde det svårare att uppnå målet om 50% HVO. För 2025 förväntas bränslepriserna påverkas av skatteförändringar och justeringar i reduktionsplikten.

Ett antal mindre säkerhetsincidenter har inträffat under året men ingen avvikande trend. Medial uppmärksamhet och avvikande incident är kollisionstillbud den 7 september mellan veteranfartyg Ystad och passagerarfärjan Silverpilen. Ingen kollision inträffade.

Tre motorbyten påbörjades under 2024. Fartyget Roslagen råkade ut för motorhaveri och för Skärgården och Vaddö var det ett planerat reinvesteringsprojekt. Fartygen planeras att vara färdigställda till vartidtabell 2025. Nya motorer medför lägre energiförbrukning vilket är positivt för ekonomi och miljö.

Under 2024 slutfördes arbetet med att förbättra resenärsinformationen ombord på fartyg i Waxholmsbolagets trafik. Arbetet innebar installation av trafikförvaltningens mjukvarusystem för visning av resenärsinformation på skärmar ombord.

Under 2024 har ersättningsmodellen förändrats från ett tidigare viktmått (vikt + volym i kombination) till faktisk vikt i taxering av godsbefordran vilket påverkar siffrorna. Volymerna har varit något högre mot föregående år så vi ser en upphämtning även om vi tappat en stor volym i Utöområdet. Intäkterna har stigit med 4% mot 2023. Därutöver har godstaxan fått en ny taxeringsmodell, från den 1 november 2024, med höjda priser generellt och till det har även de allmänna villkoren för godsbefordran uppdaterats.

Förväntad framtida utveckling samt risker och osäkerhetsfaktorer

Bränslepriserna riskerar att ligga kvar på en hög nivå 2025, vilket i kombination med förändringar inom reduktionsplikten och andra marknadsfaktorer kan påverka sjötrafikens ekonomiska resultatutveckling negativt.

Finansiella risker

Den övergripande målsättningen för den finansiella verksamheten är att Wåab håller sig inom de ramar som anges i Region Stockholms policy "God ekonomisk hushållning". Ekonomiska medel ska hanteras som en begränsad och uttömlig resurs. För finansiella risker innebär det att hanteringen ska vara affärsmässig samt ta hänsyn till totalkostnaden.

Den finansiella verksamheten inom regionen är koncentrerad till internbanken, AB SLL Internfinans, som också hanterar finansiella risker i tillgångs- och skuldförvaltningen. De risker som återstår för Wåab är framförallt ränterisk i form av förändrad marknadsränta samt valutarisk.

Miljöpåverkan

Wåab är certifierat enligt ISO 14001 och arbetar för att bidra till en långsiktigt hållbar utveckling. Som en del av Region Stockholm, som siktar på klimatneutralitet år 2035, strävar Wåab efter en fossilfri och energieffektiv fartygsflotta. Bolaget arbetar för att minska energiförbrukningen per personkilometer.

Inom ramen för handlingsplanen för grön omställning pågår ett pilotprojekt för att minska drivmedelsförbrukningen genom att testa digitala semaforer som optimerar signaleringen av väntande resenärer på bryggor. En semafor är ett optiskt signalmedel som används för att visa information på långt håll, till exempel om en resenär väntar på att stiga ombord. Projektet ska genomföras under 2025.

Hållbarhetsrapport

Wåab upprättar inte någon hållbarhetsrapport utan inkluderas i den hållbarhetsrapport som upprättas av moderbolaget. Hållbarhetsrapporten publiceras tillsammans med årsredovisningen för AB SL (556013-0683).

Flerårsöversikt	2024	2023	2022	2021	2020
Nettoomsättning (mkr)	590	612	569	539	481
Resultat efter finansiella poster (mkr)	40	38	2	31	-39
Rörelsemarginal (%)	7,6%	7,0%	1,1%	6,2%	-7,8%
Avkastning på eget kapital (%)	31,5%	29,7%	1,4%	24,4%	-31,0%
Balansomslutning (mkr)	475	601	596	589	630
Soliditet (%)	26,7%	21,1%	21,3%	21,5%	20,1%

Årets intäkter uppgick till 605,0 (638,0) miljoner kronor, en minskning med -33,0 (16,9) miljoner kronor motsvarande -5,2 (2,5) procent. Biljettintäkterna svarade för 137,4 (142,0) miljoner kronor, en minskning med -4,6 (20,0) miljoner kronor. Årets biljettförsäljning minskar med -3,2 procent. Verksamhetsbidraget från Region Stockholm minskar med -17,2 (22,7) miljoner kronor motsvarande -3,6 (5,0) procent. Övriga rörelseintäkter minskar med -11,3 (-25,8) miljoner kronor, vilket beror på lägre bränsleintäkter till följd av att bunkeranläggning Stavnäs, Stömkajen och Årsta har överlåtits till extern drift.

Kostnader för köpt trafik uppgick till -464,5 (-474,6) miljoner kronor, en minskning med -10,1 (6,1) miljoner kronor motsvarande -2,1 (1,3) procent.

Rörelseresultatet uppgick till 44,7 (42,6) miljoner kronor.

Specifikation över förändringar i eget kapital

	Aktie- kapital	Bundet eget kapital		Fritt eget kapital		Summa eget kapital
		Reserv- fond	Utvecklings- fond	Balanserat resultat	Årets resultat	
Ingående balans 2023-01-01	8 000	2 060	3 797	112 935	-3	126 789
Omföring resultat föregående år	-	-	-	-3	3	0
Omföring från/till utvecklingsfond	-	-	-803	803	-	0
Årets resultat	-	-	-	-	1	1
Utgående balans 2023-12-31	8 000	2 060	2 994	113 735	1	126 790
Omföring resultat föregående år	-	-	-	1	-1	0
Omföring från/till utvecklingsfond	-	-	-751	751	-	0
Årets resultat	-	-	-	-	1	1
Utgående balans 2024-12-31	8 000	2 060	2 243	114 487	1	126 790

Förslag till resultatdisposition

Styrelsen föreslår att till förfogande stående vinstmedel:

Balanserat resultat	114 486 591 kronor
Årets resultat	754 kronor
	114 487 345 kronor
disponeras så att	
i ny räkning överföres	114 487 345 kronor
	114 487 345 kronor

Beträffande bolagets resultat och ställning hänvisas till efterföljande resultat- och balansräkningar, kassaflödesanalyser samt tilläggsupplysningar.

Resultaträkning

	Not	2024-01-01 -2024-12-31	2023-01-01 -2023-12-31
Nettoomsättning	2	590 217	611 974
Övriga rörelseintäkter	3	14 770	26 035
		604 987	638 009
<i>Rörelsens kostnader</i>			
Entreprenadkostnader, trafik		-464 498	-474 610
Råvaror och förnödenheter		0	-6 062
Övriga externa kostnader	4,5	-63 567	-66 828
Personalkostnader	6	-225	-465
Avskrivningar och nedskrivningar av materiella och immateriella anläggningstillgångar		-31 967	-41 271
Övriga rörelsekostnader		-1	-6 126
		-560 258	-595 362
Rörelseresultat	7	44 729	42 647
<i>Resultat från finansiella poster</i>			
Övriga ränteintäkter och liknande resultatposter	8	6 793	7 475
Räntekostnader och liknande resultatposter	9	-11 639	-12 402
		-4 846	-4 927
Resultat efter finansiella poster		39 883	37 720
Bokslutsdispositioner	10	-39 882	-37 719
Resultat före skatt		1	1
Skatt på årets resultat	11	0	0
Årets resultat		1	1

Balansräkning	Not	2024-12-31	2023-12-31
TILLGÅNGAR			
Anläggningstillgångar			
<i>Immateriella anläggningstillgångar</i>			
Nyttjanderätter och programvara	12	2 243	2 994
Pågående nyanläggningar	13	1 493	648
		3 736	3 642
<i>Materiella anläggningstillgångar</i>			
Byggnader och mark	14	26 350	29 054
Fartyg	15	250 753	273 125
Inventarier, verktyg och installationer	16	11 609	10 340
Pågående nyanläggningar	17	50 996	17 059
		339 709	329 578
Summa anläggningstillgångar		343 445	333 220
Omsättningstillgångar			
<i>Varulager m.m.</i>			
Råvaror och förnödenheter		0	0
		0	0
<i>Kortfristiga fordringar</i>			
Kundfordringar		4 159	2 226
Fordringar hos Region Stockholm		656	3 961
Fordringar hos koncernföretag		110 762	251 227
Aktuell skattefordran		629	642
Övriga fordringar		11 847	8 383
Förutbetalda kostnader och upplupna intäkter	18	3 260	1 122
		131 313	267 561
<i>Kassa och bank</i>	23	0	0
Summa omsättningstillgångar		131 313	267 561
SUMMA TILLGÅNGAR		474 758	600 781

Balansräkning	Not	2024-12-31	2023-12-31
EGET KAPITAL OCH SKULDER			
<i>Eget kapital</i>	19		
<i>Bundet eget kapital</i>			
Aktiekapital		8 000	8 000
Reservfond		2 060	2 060
Fond för utvecklingsutgifter		2 243	2 994
		12 303	13 054
<i>Fritt eget kapital</i>			
Balanserat resultat		114 487	113 735
Årets resultat		1	1
		114 487	113 736
Summa eget kapital		126 790	126 790
<i>Avsättningar</i>	20		
Avsättningar för pensioner och liknande förpliktelser		14 981	14 207
		14 981	14 207
<i>Långfristiga skulder</i>	21		
Långfristig skuld till Region Stockholm		200 000	200 000
		200 000	200 000
<i>Kortfristiga skulder</i>			
Skulder till koncernföretag		49 547	71 703
Skulder till Region Stockholm		3 360	123 801
Förskott från kunder		0	1
Leverantörsskulder		72 764	52 812
Övriga skulder		0	260
Upplupna kostnader och förutbetalda intäkter	22	7 316	11 207
		132 987	259 784
SUMMA EGET KAPITAL OCH SKULDER		474 758	600 781

Kassaflödesanalys

	Not	2024-01-01 -2024-12-31	2023-01-01 -2023-12-31
Den löpande verksamheten			
Rörelseresultat		44 729	42 647
Justeringar för poster som inte ingår i kassaflödet m.m.			
Avskrivningar	12, 14, 15, 16	31 967	41 271
Förlust vid utrangering av inventarier		0	6 115
Avsättningar	20	-817	-642
		75 879	89 391
Erhållen ränta		7 046	5 496
Erlagd ränta		-9 504	-9 649
Kassaflöde från den löpande verksamheten före förändringar av rörelsekapital		73 420	85 238
<i>Förändringar i rörelsekapital</i>			
Förändring av varulager		0	285
Förändring av rörelsefordringar		135 995	-38 892
Förändring av rörelseskulder		-47 223	-5 334
Kassaflöde från den löpande verksamheten		162 193	41 297
<i>Investeringsverksamheten</i>			
Förvärv av immateriella och materiella anläggningstillgångar	17, 13	-42 193	-11 297
Försäljning av immateriella och materiella anläggningstillgångar	12, 13, 14, 15, 16	0	0
Kassaflöde från investeringsverksamheten		-42 193	-11 297
<i>Finansieringsverksamheten</i>			
Amortering av lån		-120 000	-30 000
Kassaflöde från finansieringsverksamheten		-120 000	-30 000
Årets kassaflöde		0	0
Likvida medel vid årets början		0	0
Likvida medel vid årets slut	23	0	0

Noter

Not 1 Redovisningsprinciper m.m.

Allmänna redovisningsprinciper

Årsredovisningen har upprättats enligt Årsredovisningslagen (1995:1554) och BFNAR 2012:1 Årsredovisning och koncernredovisning (K3).

Redovisningsprinciperna är oförändrade från föregående år. Tillgångar, avsättningar och skulder har värderats till anskaffningsvärde om inget annat anges nedan.

Koncerttillhörighet

Bolaget är helägt dotterbolag till AB Storstockholms Lokaltrafik (SL), org nr 556013-0683 med säte i Stockholm, som är den minsta koncern som bolaget ingår i och som koncernredovisning upprättas för. AB Storstockholms Lokaltrafik är i sin tur helägt dotterbolag till Region Stockholm, org nr 232100-0016 för vilken en sammanställd redovisning upprättas.

Intäktsredovisning

Intäkter redovisas till det verkliga värdet av vad som erhålles eller kommer att erhållas. Inkomster från försäljning av biljetter i form av periodbiljetter redovisas linjärt över periodens löptid. För biljetter med möjlighet till senare aktivering sker periodisering av intäkter i samband med aktivering av biljett, dock senast inom ett år efter försäljning av enkelbiljetter eller två månader för övriga biljetter. Sålda, men ännu ej aktiverade biljetter redovisas som en förutbetalad intäkt i balansräkningen.

Verksamhetsbidraget från Region Stockholm utgör ersättning beräknad enligt en av regionen bestämd budget. Bidragets storlek föranleds av ändrad verksamhet eller kostnadsnivå för denna.

Låneutgifter

De låneutgifter som uppkommer då företaget lånar kapital kostnadsförs i resultaträkningen i den period de uppstår.

Leasingavtal

Företaget som leasegivare

Tillgångar för vilka operationella leasingavtal ingåtts fördelas i balansräkningen på respektive tillgångsslag. De leasingintäkter som uppstår periodiseras och intäktsredovisas linjärt vanligtvis under leasingavtalets löptid, medan de kostnader som uppkommer, inklusive avskrivningar, redovisas i resultaträkningen då de uppstår. Avskrivningsreglerna följer de regler som gäller för respektive tillgångsslag.

Företaget som leasetagare

Företaget redovisar samtliga leasingavtal, såväl finansiella som operationella, som operationella leasingavtal. Leasingavgifter avseende operationella leasingavtal redovisas som rörelsekostnader i resultaträkningen och fördelas linjärt över leasingperiod.

Se vidare not 3 och 5.

Omräkning av poster i utländsk valuta

Fordringar och skulder i utländsk valuta har värderats till balansdagens kurs. Kursvinster och kursförluster på rörelsefordringar och rörelseskulder redovisas i rörelseresultatet medan kursvinster och kursförluster på finansiella fordringar och skulder redovisas som finansiella poster.

Koncernbidrag

Erhållna och lämnade koncernbidrag redovisas som bokslutsdisposition.

Skatt

Skatt utgörs av aktuell skatt och uppskjuten skatt. Skatter redovisas i resultaträkningen, utom då underliggande transaktion redovisas direkt mot eget kapital varvid tillhörande skatteeffekt redovisas i eget kapital.

Aktuell skatt

Aktuell skatt avser inkomstskatt för innevarande räkenskapsår samt den del av tidigare räkenskapsårs inkomstskatt som ännu inte redovisats. Aktuell skatt beräknas utifrån per den skattesats som gäller per balansdagen.

Uppskjuten skatt

Uppskjuten skatt är inkomstskatt som avser framtida räkenskapsår till följd av tidigare händelser. Redovisning sker enligt balansräkningsmetoden.

Wåab redovisar aktuell skatt och uppskjuten skatt i den mån det förekommer.

202506090849

Anläggningstillgångar

Materiella och immateriella anläggningstillgångar redovisas till anskaffningsvärde minskat med ackumulerade avskrivningar och eventuella nedskrivningar. I anskaffningsvärdet ingår utgifter som direkt kan hänföras till förvärvet av tillgången.

Materiella anläggningstillgångar har delats upp på betydande komponenter när komponenterna har väsentligt olika nyttjandeperioder.

Avskrivningsbart belopp utgörs av anskaffningsvärdet minskat med ett beräknat restvärde om detta är väsentligt. Avskrivning sker linjärt över den förväntade nyttjandeperioden.

Följande avskrivningstider tillämpas:

<i>Immateriella anläggningstillgångar</i>	
Nyttjanderätter och programvara	5 år
<i>Materiella anläggningstillgångar</i>	
Byggnader och mark	
Grundkonstruktion, stommar m.m.	20-50 år
Byggnadstillbehör	17 år
Markanläggningar	15-20 år
Kajanläggningar	10 år
Fartyg	
Skrov	30-80 år
Utrustning	20 år
Inredning	20 år
Maskineri	15 år
EI	30 år
Övriga komponenter	3-20 år
Inventarier, verktyg och installationer	5-10 år

Finansiella instrument

Bolaget redovisar och värderar finansiella instrument till anskaffningsvärde. Kundfordringar och övriga kortfristiga fordringar redovisas till det lägsta av anskaffningsvärde och det belopp varmed de beräknas inflyta, det vill säga med avdrag för befarade förluster.

Leverantörsskulder och övriga kortfristiga skulder redovisas till det belopp varmed de förväntas bli reglerade. Långfristiga fordringar och långfristiga skulder värderas efter första redovisningen till upplupet anskaffningsvärde.

Varulager

Varulagret har värderats till det lägsta av dess anskaffningsvärde och dess nettoförsäljningsvärde på balansdagen. Med nettoförsäljningsvärdet avses varornas beräknade försäljningspris minskat med försäljningskostnader. Den valda värderingsmetoden innebär att eventuell inkurans i varulagret har beaktats.

Övriga avsättningar

Avsättningar görs för legala eller informella förpliktelser som är ovissa med avseende på belopp eller tidpunkt då de kommer att regleras. Avsättning i balansräkningen redovisas när det föreligger ett åtagande som följd av en inträffad händelse, det är troligt att ett utflöde av resurser som utgör ekonomiska fördelar kommer att krävas för att reglera åtagandet och en tillförlitlig uppskattning av beloppet kan göras. Avsättningar värderas till den bästa uppskattningen av det belopp som kommer att krävas för att reglera en förpliktelse.

Penneo document key: 3711L-QOVT6-C8415-7M5D5-S10A8-TS3QD

Not 2 Nettoomsättning

	2024	2023
Biljettintäkter	137 355	141 963
Verksamhetsbidrag från Region Stockholm	452 862	470 011
	590 217	611 974

Not 3 Leasingavtal - leasegivare*Operationell leasing*

Från och med maj månad 2022 hyrs bunkeranläggningen Strömkajen ut. Från och med juni 2023 hyrs bunkeranläggning Årsta Brygga samt Stavsås Vinterhamn ut.

	2024-12-31	2023-12-31
Framtida minimileaseavgifter avseende ej uppsägningsbara operationella leasingavtal		
Inom 1 år	1 020	1 020
Senare än 1 år men inom 5 år	2 663	3 683
Senare än 5 år	0	0
	3 683	4 703
Variabla avgifter som ingår i räkenskapsårets resultat	850	680

Not 4 Arvode till revisorer

	2024	2023
<i>KPMG</i>		
Revisionsuppdraget	200	236
	200	236
<i>Regionrevisorerna Region Stockholm</i>		
Revisionsuppdraget	0	0
Annan revisionsverksamhet	192	187
	192	187

Not 5 Leasingavtal - leasetagare*Operationell leasing*

I de operationella leasingavtalen där Wåab är leasetagare ingår hyra av terminaler och kajplatser.

	2024	2023
Kostnadsförda leasingavgifter avseende operationella leasingavtal	5 678	3 722
Framtida minimileaseavgifter avseende ej uppsägningsbara operationella leasingavtal		
Ska betalas inom 1 år	4 817	4 588
Ska betalas inom 1-5 år	2 663	1 500
Ska betalas senare än 5 år	0	5 600
	7 480	11 688

Not 6 Anställda och personalkostnader

Sociala kostnader utgörs av pensionskostnader samt avkastnings- och löneskatt för tidigare anställda.

Pensions- och övriga sociala kostnader

	2024	2023
Pensionskostnader för styrelse och verkställande direktör	0	0
Pensionskostnader för övriga anställda	-256	-418
Övriga sociala kostnader enligt lag och avtal	31	-47
	-225	-465

Könsfördelning bland ledande befattningshavare

Antal kvinnor i styrelsen	1	0
Antal män i styrelsen	2	3
Antal kvinnor bland övriga ledande befattningshavare	0	0
Antal män bland övriga ledande befattningshavare	1	1

Förmåner till ledande befattningshavare:

I bolaget finns inga förpliktelser gentemot VD då denna är anställd av Region Stockholm.

Not 7 Inköp och försäljning mellan koncernföretag

	2024	2023
Andel av årets totala inköp som skett från andra företag inom SL-koncernen	0,0%	0,0%
Andel av årets totala försäljning som skett till andra företag inom SL-koncernen	10,0%	10,3%

Not 8 Övriga ränteintäkter och liknande resultatposter

	2024	2023
Ränteintäkter från koncernföretag	1 674	1 946
Ränteintäkter från Region Stockholm	5 100	5 496
Övriga ränteintäkter	18	33
	6 793	7 475

Not 9 Räntekostnader och liknande resultatposter

	2024	2023
Räntekostnader till Region Stockholm	-7 951	-9 646
Räntekostnader till koncernföretag	-1 710	-1 117
Räntedel i årets pensionskostnad	-1 591	-1 316
Räntedel i årets löneskattkostnad	-386	-319
Övriga räntekostnader	0	-4
	-11 639	-12 402

Not 10 Bokslutsdispositioner

	2024	2023
Lämnat koncernbidrag	-39 882	-37 719
	-39 882	-37 719

Not 11 Skatt på årets resultat

	2024	2023
Aktuell skatt	0	0
Summa redovisad skatt	0	0
Genomsnittlig effektiv skattesats	0%	0%
Avstämning av effektiv skattesats	2024	2023
Redovisat resultat före skatt	1	1
Skatt på redovisat resultat enligt gällande skattesats 20,6% (20,6%):	0	0
Skatteeffekt av:		
Övriga ej avdragsgilla kostnader	0	1
Ökning av underskottsavdrag utan motsvarande aktivering av uppskjuten skatt	4	6
Ej skattepliktiga intäkter	-4	-7
Redovisad skatt	0	0
Effektiv skattesats	0%	0%

Not 12 Nyttjanderätter och programvara

	2024-12-31	2023-12-31
Ingående anskaffningsvärden	7 372	18 990
Omföring från pågående nyanläggningar	169	106
Försäljningar/utrangeringar	0	-11 724
Utgående ackumulerade anskaffningsvärden	7 541	7 372
Ingående avskrivningar	-4 378	-15 193
Försäljningar/utrangeringar	0	11 724
Årets avskrivningar	-920	-909
Utgående ackumulerade avskrivningar	-5 298	-4 378
Utgående redovisat värde	2 243	2 994

Not 13 Pågående immateriella anläggningstillgångar

Pågående immateriella anläggningstillgångar omfattar pågående investeringar i programvara och system.

	2024-12-31	2023-12-31
Ingående anskaffningsvärden	648	1 649
Investeringar	1 014	648
Omföring från pågående nyanläggningar	-169	-106
Försäljningar/Utrangeringar	0	-1 543
Omklassificeringar	0	0
Utgående ackumulerade anskaffningsvärden	1 493	648

Not 14 Byggnader och mark

Tillgångsslaget byggnader och mark omfattar terminalbyggnader, byggnadstillbehör samt kaj- och brygganläggningar.

	2024-12-31	2023-12-31
Ingående anskaffningsvärden	71 862	80 222
Försäljningar/utrangeringar	0	-870
Omklassificeringar	0	-7 490
Utgående ackumulerade anskaffningsvärden	71 862	71 862
Ingående avskrivningar	-42 807	-48 464
Försäljningar/utrangeringar	0	870
Årets avskrivningar	-2 703	-2 703
Omklassificeringar	0	7 490
Utgående ackumulerade avskrivningar	-45 511	-42 807
Utgående redovisat värde	26 350	29 054

Not 15 Fartyg

	2024-12-31	2023-12-31
Ingående anskaffningsvärden	977 825	980 210
Omföring från pågående nyanläggningar	3 916	5 953
Försäljningar/utrangeringar	0	-8 338
Utgående ackumulerade anskaffningsvärden	981 741	977 825
Ingående avskrivningar	-704 700	-676 548
Försäljningar/utrangeringar	0	4 352
Årets avskrivningar	-26 287	-32 504
Utgående ackumulerade avskrivningar	-730 988	-704 700
Utgående redovisat värde	250 753	273 125

Not 16 Inventarier, verktyg och installationer

	2024-12-31	2023-12-31
Ingående anskaffningsvärden	27 160	47 277
Omföring från pågående nyanläggningar	3 328	2 650
Försäljningar/utrangeringar	0	-30 257
Omklassificeringar	0	7 490
Utgående ackumulerade anskaffningsvärden	30 487	27 160
Ingående avskrivningar	-16 819	-34 431
Försäljningar/utrangeringar	0	30 257
Årets avskrivningar	-2 057	-5 155
Omklassificeringar	0	-7 490
Utgående ackumulerade avskrivningar	-18 877	-16 819
Utgående redovisat värde	11 609	10 340

20250910 0944

Penneo document key: 3711L-QOVT6-C8415-7M5D5-S10A8-T53QD

2025061018915

Not 17 Pågående nyanläggningar

	2024-12-31	2023-12-31
Ingående anskaffningsvärden	17 059	15 597
Årets investeringar	41 183	12 192
Omföring från pågående nyanläggningar	-7 245	-8 603
Försäljningar/utrangeringar	0	-2 127
Omklassificeringar	0	0
Utgående ackumulerade anskaffningsvärden	50 996	17 059
Utgående redovisat värde	50 996	17 059

Not 18 Förutbetalda kostnader och upplupna intäkter

	2024-12-31	2023-12-31
Förutbetalda försäkringskostnader	2 079	0
Övriga förutbetalda kostnader	853	78
Övriga upplupna intäkter	329	1 044
	3 260	1 122

Not 19 Antal aktier

	2024-12-31	2023-12-31	2024-12-31	2023-12-31
	<i>Kvotvärde</i>	<i>Kvotvärde</i>	Antal	Antal
A-aktier	100	100	80 000	80 000
			80 000	80 000

Not 20 Avsättningar

	2024-12-31	2023-12-31
<i>Pensioner och liknande förpliktelser</i>		
Belopp vid årets ingång	14 207	13 533
Under året ianspråktaga belopp	-990	-1 002
Under året återförda belopp	1 764	1 676
	14 981	14 207
Härav tryggt enligt Tryggandelagen	14 981	14 207

Wåabs åtagande för tjänstepension för tidigare anställda tryggas genom centralt tecknat kollektivavtal, KAP-KL. KAP-KL innebär att den avgiftsbestämda delen beräknas med viss procent på hela löneunderlaget. Lönedelar över 7,5 inkomstbasbelopp omfattas av förmånsbestämd ålderspension och redovisas mot pensionsskulden.

Not 21 Långfristiga skulder

	2024-12-31	2023-12-31
Förfaller mellan 1 och 5 år efter balansdagen		
Skuld till Region Stockholm	100 000	0
	100 000	0
Förfaller senare än 5 år efter balansdagen		
Skuld till Region Stockholm	100 000	200 000
	100 000	200 000

Perneo document key: 3711L-QQVT6-C8415-7M5D5-S10A8-T53QD

2025061018946

Not 22 Upplupna kostnader och förutbetalda intäkter

	2024-12-31	2023-12-31
Upplupna trafikrelaterade kostnader	6 352	10 247
Övriga upplupna kostnader	141	683
Övriga förutbetalda intäkter	823	277
	7 316	11 207

Not 23 Kassa och bank

	2024-12-31	2023-12-31
Andel av medel på koncernkonto	105 031	189 589
	105 031	189 589

Bolagets kassa ingår i ett koncernkontosystem. Likvida medel i bolaget definieras som den behållning bolaget har på ett likvidkonto. Den fordran bolaget har på moderbolaget är ej att betrakta som kassa och bank bland omsättningstillgångar, utan redovisas som fordran mot moderbolaget.

Not 24 Väsentliga händelser efter balansdagens slut

Inga väsentliga händelser har skett efter balansdagen.

Not 25 Disposition av vinst eller förlust

Förslag till resultatdisposition	2024-12-31	2023-12-31
Styrelsen föreslår att till förfogande stående vinstmedel:		
(kr)		
Balanserat resultat	114 486 591	113 735 057
Årets resultat	754	735
	114 487 345	113 735 792
disponeras så att		
i ny räkning överföres	114 487 345	113 735 792
	114 487 345	113 735 792

Not 26 Nyckeltalsdefinitioner

Rörelsemarginal

Rörelseresultat i procent av nettoomsättningen

Avkastning på eget kapital

Resultat efter finansiella poster i procent av justerat eget kapital

Soliditet

Justerat eget kapital i procent av balansomslutning

Stockholm, datum i enlighet med elektronisk signatur

Anton Fendert
Styrelsens ordförande

Jens Sjöström
Ledamot

Anna Malm Kelfve
Ledamot

David Lagneholm
Verkställande direktör

Vår revisionsberättelse har avlämnats i enlighet med datum för elektronisk signatur

KPMG AB

Tomas Mathiesen
Auktoriserad Revisor

Penneo document key: 3711L-QOVT6-C8415-7M5D5-51QA8-T53QD

PENNEO

Signaturerna i detta dokument är juridiskt bindande. Dokumentet är signerat genom Penneo™ för säker digital signering. Tecknarnas identitet har lagrats, och visas nedan.

"Med min signatur bekräftar jag innehållet och alla datum i detta dokumentet."


Anna Ruth Elisabeth Malm Kelfve

Underskrivare 1

Serienummer: 24addd71cb198a[...]8519484ea0f02

IP: 94.234.xxx.xxx

2025-03-18 16:49:11 UTC



ANTON FENDERT

Underskrivare 1

Serienummer: c1677b263e0c60[...]48f5f3135e8db

IP: 109.228.xxx.xxx

2025-03-18 16:51:33 UTC



JENS SJÖSTRÖM

Underskrivare 1

Serienummer: 77a5beeeb98052[...]485dc19fcffcd

IP: 85.229.xxx.xxx

2025-03-18 20:14:52 UTC



DAVID LAGNEHOLM

Underskrivare 1

Serienummer: ba45a70d244af1[...]f10ea86178aa9

IP: 78.41.xxx.xxx

2025-03-19 07:26:19 UTC



TOMAS MATHIESEN

Underskrivare 2

Serienummer: 5859ef19a5dbad[...]6cbd5fa38f517

IP: 195.84.xxx.xxx

2025-04-04 14:53:25 UTC



Detta dokument är undertecknat digitalt via **Penneo.com**. De signerade uppgifternas integritet är validerad med hjälp av ett beräknat hashvärde för originaldokumentet. Alla kryptografiska bevis är inbäddade i denna PDF, vilket säkerställer både autenticitet och möjlighet till framtida validering.

Detta dokument är försedd med ett kvalificerat elektroniskt sigill som innehåller ett certifikat och en tidsstämpel från en kvalificerad tillhandahållare av betrodda tjänster.

Så här verifierar du dokumentets äkthet:

När du öppnar dokumentet i Adobe Reader kan du se att det är certifierat av **Penneo A/S**. Detta bekräftar att dokumentets innehåll förblir oförändrat sedan tidpunkten för undertecknandet. Bevis för de enskilda undertecknarnas digitala signaturer bifogas dokumentet.

De kryptografiska bevisen kan kontrolleras med hjälp av Penneos validator, <https://penneo.com/validator>, eller andra valideringsverktyg för digitala signaturer.


2025061018947

Penneo dokumentnyckel: 3711L-QOVT6-C8415-7M5D5-S10A8-TS3QD

FASTSTÄLLELSEINTYG

Undertecknad verkställande direktör i Waxholms Ångfartygs AB intygar, dels att denna kopia av årsredovisningen och revisionsberättelsen stämmer överens med originalen, dels att resultat-och balansräkningen har fastställts på årsstämman 2025-05-27, varvid förslaget till resultatdisposition fastställdes.

Stockholm den 2 juni 2025


Erik Norling, verkställande direktör

Revisionsberättelse

Till bolagsstämman i Waxholms Ångfartygs Aktiebolag, org. nr 556087-9859

Rapport om årsredovisningen

Uttalanden

Vi har utfört en revision av årsredovisningen för Waxholms Ångfartygs Aktiebolag för år 2024.

Enligt vår uppfattning har årsredovisningen upprättats i enlighet med årsredovisningslagen och ger en i alla väsentliga avseenden rättvisande bild av Waxholms Ångfartygs Aktiebolags finansiella ställning per den 31 december 2024 och av dess finansiella resultat och kassaflöde för året enligt årsredovisningslagen. Förvaltningsberättelsen är förenlig med årsredovisningens övriga delar.

Vi tillstyrker därför att bolagsstämman fastställer resultaträkningen och balansräkningen.

Grund för uttalanden

Vi har utfört revisionen enligt International Standards on Auditing (ISA) och god revisionssed i Sverige. Vårt ansvar enligt dessa standarder beskrivs närmare i avsnittet Revisorns ansvar. Vi är oberoende i förhållande till Waxholms Ångfartygs Aktiebolag enligt god revisorssed i Sverige och har i övrigt fullgjort vårt yrkesetiska ansvar enligt dessa krav.

Vi anser att de revisionsbevis vi har inhämtat är tillräckliga och ändamålsenliga som grund för våra uttalanden.

Styrelsens och verkställande direktörens ansvar

Det är styrelsen och verkställande direktören som har ansvaret för att årsredovisningen upprättas och att den ger en rättvisande bild enligt årsredovisningslagen. Styrelsen och verkställande direktören ansvarar även för den interna kontroll som de bedömer är nödvändig för att upprätta en årsredovisning som inte innehåller några väsentliga felaktigheter, vare sig dessa beror på oegentligheter eller misstag.

Vid upprättandet av årsredovisningen ansvarar styrelsen och verkställande direktören för bedömningen av bolagets förmåga att

fortsätta verksamheten. De upplyser, när så är tillämpligt, om förhållanden som kan påverka förmågan att fortsätta verksamheten och att använda antagandet om fortsatt drift. Antagandet om fortsatt drift tillämpas dock inte om styrelsen och verkställande direktören avser att likvidera bolaget, upphöra med verksamheten eller inte har något realistiskt alternativ till att göra något av detta.

Revisorns ansvar

Våra mål är att uppnå en rimlig grad av säkerhet om huruvida årsredovisningen som helhet inte innehåller några väsentliga felaktigheter, vare sig dessa beror på oegentligheter eller misstag, och att lämna en revisionsberättelse som innehåller våra uttalanden. Rimlig säkerhet är en hög grad av säkerhet, men är ingen garanti för att en revision som utförs enligt ISA och god revisionssed i Sverige alltid kommer att upptäcka en väsentlig felaktighet om en sådan finns. Felaktigheter kan uppstå på grund av oegentligheter eller misstag och anses vara väsentliga om de enskilt eller tillsammans rimligen kan förväntas påverka de ekonomiska beslut som användare fattar med grund i årsredovisningen.

Som del av en revision enligt ISA använder vi professionellt omdöme och har en professionellt skeptisk inställning under hela revisionen. Dessutom:

- identifierar och bedömer vi riskerna för väsentliga felaktigheter i årsredovisningen, vare sig dessa beror på oegentligheter eller misstag, utformar och utför granskningsåtgärder bland annat utifrån dessa risker och inhämtar revisionsbevis som är tillräckliga och ändamålsenliga för att utgöra en grund för våra uttalanden. Risken för att inte upptäcka en väsentlig felaktighet till följd av oegentligheter är högre än för en väsentlig felaktighet som beror på misstag, eftersom oegentligheter kan innefatta agerande i maskopi, förfalskning, avsiktliga utelämnanden, felaktig information eller åsidosättande av intern kontroll.
- skaffar vi oss en förståelse av den del av bolagets interna kontroll som har betydelse för vår revision för att utforma granskningsåtgärder som är lämpliga med hänsyn till omständigheterna, men inte för att uttala oss om effektiviteten i den interna kontrollen.


- utvärderar vi lämpligheten i de redovisningsprinciper som används och rimligheten i styrelsens och verkställande direktörens uppskattningar i redovisningen och tillhörande upplysningar.
- drar vi en slutsats om lämpligheten i att styrelsen och verkställande direktören använder antagandet om fortsatt drift vid upprättandet av årsredovisningen. Vi drar också en slutsats, med grund i de inhämtade revisionsbevisen, om huruvida det finns någon väsentlig osäkerhetsfaktor som avser sådana händelser eller förhållanden som kan leda till betydande tvivel om bolagets förmåga att fortsätta verksamheten. Om vi drar slutsatsen att det finns en väsentlig osäkerhetsfaktor, måste vi i revisionsberättelsen fästa uppmärksamheten på upplysningarna i årsredovisningen om den väsentliga osäkerhetsfaktorn eller, om sådana upplysningar är otillräckliga, modifiera uttalandet om årsredovisningen. Våra slutsatser baseras på de revisionsbevis som inhämtas fram till datumet för revisionsberättelsen. Dock kan framtida händelser eller förhållanden göra att ett bolag inte längre kan fortsätta verksamheten.
- utvärderar vi den övergripande presentationen, strukturen och innehållet i årsredovisningen, däribland upplysningarna, och om årsredovisningen återger de underliggande transaktionerna och händelserna på ett sätt som ger en rättvisande bild.

Vi måste informera styrelsen om bland annat revisionens planerade omfattning och inriktning samt tidpunkten för den. Vi måste också informera om betydelsefulla iakttagelser under revisionen, däribland de eventuella betydande brister i den interna kontrollen som vi identifierat.

Rapport om andra krav enligt lagar och andra författningar

Uttalanden

Utöver vår revision av årsredovisningen har vi även utfört en revision av styrelsens och verkställande direktörens förvaltning för Waxholms Ångfartygs Aktiebolag för år 2024 samt av förslaget till dispositioner beträffande bolagets vinst eller förlust.

Jag intygar att denna kopia stämmer med originalet. Sina Aho 



Vi tillstyrker att bolagsstämman disponerar vinsten enligt förslaget i förvaltningsberättelsen och beviljar styrelsens ledamöter och verkställande direktören ansvarsfrihet för räkenskapsåret.

Grund för uttalanden

Vi har utfört revisionen enligt god revisionssed i Sverige. Vårt ansvar enligt denna beskrivs närmare i avsnittet Revisorns ansvar. Vi är oberoende i förhållande till Waxholms Ångfartygs Aktiebolag enligt god revisorssed i Sverige och har i övrigt fullgjort vårt yrkesetiska ansvar enligt dessa krav.

Vi anser att de revisionsbevis vi har inhämtat är tillräckliga och ändamålsenliga som grund för våra uttalanden.

Styrelsens och verkställande direktörens ansvar

Det är styrelsen som har ansvaret för förslaget till dispositioner beträffande bolagets vinst eller förlust. Vid förslag till utdelning innefattar detta bland annat en bedömning av om utdelningen är försvarlig med hänsyn till de krav som bolagets verksamhetsart, omfattning och risker ställer på storleken av bolagets egna kapital, konsolideringsbehov, likviditet och ställning i övrigt.

Styrelsen ansvarar för bolagets organisation och förvaltningen av bolagets angelägenheter. Detta innefattar bland annat att fortlöpande bedöma bolagets ekonomiska situation och att tillse att bolagets

organisation är utformad så att bokföringen, medelsförvaltningen och bolagets ekonomiska angelägenheter i övrigt kontrolleras på ett betryggande sätt.

Verkställande direktören ska sköta den löpande förvaltningen enligt styrelsens riktlinjer och anvisningar och bland annat vidta de åtgärder som är nödvändiga för att bolagets bokföring ska fullgöras i överensstämmelse med lag och för att medelsförvaltningen ska skötas på ett betryggande sätt.

Revisorns ansvar

Vårt mål beträffande revisionen av förvaltningen, och därmed vårt uttalande om ansvarsfrihet, är att inhämta revisionsbevis för att med en rimlig grad av säkerhet kunna bedöma om någon styrelseledamot eller verkställande direktören i något väsentligt avseende:

- företagit någon åtgärd eller gjort sig skyldig till någon försummelse som kan föranleda ersättningskyldighet mot bolaget, eller
- på något annat sätt handlat i strid med aktiebolagslagen, årsredovisningslagen eller bolagsordningen.

Vårt mål beträffande revisionen av förslaget till dispositioner av bolagets vinst eller förlust, och därmed vårt uttalande om detta, är att med rimlig grad av säkerhet bedöma om förslaget är förenligt med aktiebolagslagen.

Rimlig säkerhet är en hög grad av säkerhet, men ingen garanti för att en revision som utförs enligt god revisionssed i Sverige alltid kommer att upptäcka åtgärder eller försummelser som kan föranleda

ersättningskyldighet mot bolaget, eller att ett förslag till dispositioner av bolagets vinst eller förlust inte är förenligt med aktiebolagslagen.

Som en del av en revision enligt god revisionssed i Sverige använder vi professionellt omdöme och har en professionellt skeptisk inställning under hela revisionen. Granskningen av förvaltningen och förslaget till dispositioner av bolagets vinst eller förlust grundar sig främst på revisionen av räkenskaperna. Vilka tillkommande granskningsåtgärder som utförs baseras på vår professionella bedömning med utgångspunkt i risk och väsentlighet. Det innebär att vi fokuserar granskningen på sådana åtgärder, områden och förhållanden som är väsentliga för verksamheten och där avsteg och överträdelser skulle ha särskild betydelse för bolagets situation. Vi går igenom och prövar fattade beslut, beslutsunderlag, vidtagna åtgärder och andra förhållanden som är relevanta för vårt uttalande om ansvarsfrihet. Som underlag för vårt uttalande om styrelsens förslag till dispositioner beträffande bolagets vinst eller förlust har vi granskat om förslaget är förenligt med aktiebolagslagen.

Stockholm den dag som framgår av den elektroniska underskriften

KPMG AB

Tomas Mathiesen
Auktoriserad revisor

PENNEO

Signaturerna i detta dokument är juridiskt bindande. Dokumentet är signerat genom Penneo™ för säker digital signering. Tecknarnas identitet har lagrats, och visas nedan.

"Med min signatur bekräftar jag innehållet och alla datum i detta dokumentet."

TOMAS MATHIESEN

Undertecknare

På uppdrag av: KPMG

Serienummer: 5859ef19a5dbad[...]6cbd5fa38f517

IP: 195.84.xxx.xxx

2025-04-04 13:54:06 UTC



Detta dokument är undertecknat digitalt via **Penneo.com**. De signerade uppgifternas integritet är validerad med hjälp av ett beräknat hashvärde för originaldokumentet. Alla kryptografiska bevis är inbäddade i denna PDF, vilket säkerställer både autenticitet och möjlighet till framtida validering.

Detta dokument är försett med ett kvalificerat elektroniskt sigill som innehåller ett certifikat och en tidsstämpel från en kvalificerad tillhandahållare av betrodda tjänster.

Så här verifierar du dokumentets äkthet:

När du öppnar dokumentet i Adobe Reader kan du se att det är certifierat av **Penneo A/S**. Detta bekräftar att dokumentets innehåll förblir oförändrat sedan tidpunkten för undertecknandet. Bevis för de enskilda undertecknarnas digitala signaturer bifogas dokumentet.

De kryptografiska bevisen kan kontrolleras med hjälp av Penneos validator, <https://penneo.com/validator>, eller andra valideringsverktyg för digitala signaturer.

2025061018951

Penneo dokumentnyckel: 7VF0F-6O2N3-D14UW-J8UHJ-TU5I2-85VIK