

Årsredovisning

för

SUS Intermediate Company AB

559429-5981

Räkenskapsåret

2023-04-06 - 2023-12-31

Fastställelseintyg

Undertecknad styrelseledamot i SUS Intermediate Company AB intygar, dels att denna kopia av årsredovisningen stämmer överens med originalet, dels att resultaträkningen och balansräkningen i årsredovisningen har fastställts på årsstämma den 28 juni 2024. Årsstämman beslutade att godkänna styrelsens förslag till resultatdisposition.

Stockholm den 28 juni 2024


Mattias Ek

Årsredovisning
för
SUS Intermediate Company AB

559429-5981

Räkenskapsåret

2023-04-06 - 2023-12-31

Styrelsen för SUS Intermediate Company AB avger följande årsredovisning för räkenskapsåret 2023-04-06 - 2023-12-31, vilket är företagets första verksamhetsår.

Årsredovisningen är upprättad i svenska kronor, SEK. Om inte annat särskilt anges, redovisas alla belopp i tusentals kronor (Tkr).

Förvaltningsberättelse

Information om verksamheten

Bolaget grundades 2023 med syfte att äga och förvalta aktier och andra tillgångar samt därmed förenlig verksamhet. Bolaget hade vid årets utgång två anställda.

Företaget har sitt säte i Stockholm.

Väsentliga händelser under räkenskapsåret

Under räkenskapsåret 2023 förvärvades en majoritet av aktierna i SignUp Software AB.

Flerårsöversikt (Tkr)	2023 (9 mån)
Nettoomsättning	11 895
Balansomslutning	2 573 974
Soliditet (%)	91,6

För definitioner av nyckeltal, se Redovisnings- och värderingsprinciper.

Förändringar i eget kapital

	Aktie- kapital	Balanserat resultat	Årets resultat	Totalt
Insättning av aktiekapital	25 000			25 000
Erhållna aktieägartillskott		2 381 717 741		2 381 717 741
Årets resultat			-23 474 817	-23 474 817
Belopp vid årets utgång	25 000	2 381 717 741	-23 474 817	2 358 267 924

Förslag till vinstdisposition

Styrelsen föreslår att till förfogande stående vinstmedel (kronor):

balanserad vinst	2 381 717 741
årets förlust	-23 474 817
	2 358 242 924

disponeras så att	
i ny räkning överföres	2 358 242 924
	2 358 242 924

Företagets resultat och ställning i övrigt framgår av efterföljande resultat- och balansräkning med noter.

Resultaträkning

Tkr

Not

2023-04-06
-2023-12-31
(9 mån)

Rörelsens intäkter

Nettoomsättning

11 895

Övriga rörelseintäkter

6

11 902

Rörelsens kostnader

Övriga externa kostnader

-29 079

Personalkostnader

2

-11 330

Övriga rörelsekostnader

-729

-41 137

Rörelseresultat

-29 235

Resultat från finansiella poster

Övriga ränteintäkter och liknande resultatposter

3

9 996

Räntekostnader och liknande resultatposter

4

-4 236

5 760

Resultat efter finansiella poster

-23 475

Resultat före skatt

-23 475

Årets resultat

-23 475

SUS Intermediate Company AB
Org.nr 559429-5981

4 (8)

Balansräkning

Not

2023-12-31

Tkr

TILLGÅNGAR

Anläggningstillgångar

Finansiella anläggningstillgångar

Andelar i koncernföretag

5

2 357 506

Fordringar hos koncernföretag

6

184 835

2 542 341

Summa anläggningstillgångar

2 542 341

Omsättningstillgångar

Kortfristiga fordringar

Fordringar hos koncernföretag

24 019

Aktuella skattefordringar

131

Övriga fordringar

3 635

Förutbetalda kostnader och upplupna intäkter

1 119

28 904

Kassa och bank

2 729

Summa omsättningstillgångar

31 633

SUMMA TILLGÅNGAR

2 573 974

Balansräkning

Not

2023-12-31

Tkr

EGET KAPITAL OCH SKULDER

Eget kapital

Bundet eget kapital

Aktiekapital

25

25

Fritt eget kapital

Balanserad vinst eller förlust

2 381 718

Årets resultat

-23 475

2 358 243

Summa eget kapital

2 358 268

Långfristiga skulder

Skulder till koncernföretag

203 247

203 247

Kortfristiga skulder

Leverantörsskulder

2 216

Skulder till koncernföretag

988

Övriga skulder

6 094

Upplupna kostnader och förutbetalda intäkter

3 161

12 459

SUMMA EGET KAPITAL OCH SKULDER

2 573 974

Noter

Tkr

Not 1 Redovisnings- och värderingsprinciper

Allmänna upplysningar

Årsredovisningen är upprättad i enlighet med årsredovisningslagen och BFNAR 2012:1 Årsredovisning och koncernredovisning (K3).

Fordringar och skulder i utländsk valuta har värderats till balansdagens kurs. Kursvinster och kursförluster på rörelsefordringar och rörelseskulder redovisas i rörelseresultatet medan kursvinster och kursförluster på finansiella fordringar och skulder redovisas som finansiella poster.

Intäktsredovisning

Intäkter har tagits upp till verkligt värde av vad som erhållits eller kommer att erhållas och redovisas i den omfattning det är sannolikt att de ekonomiska fördelarna kommer att tillgodogöras bolaget och intäkterna kan beräknas på ett tillförlitligt sätt.

Finansiella instrument

Andelar i dotterföretag

Andelar i dotterföretag redovisas till anskaffningsvärde efter avdrag för eventuella nedskrivningar. I anskaffningsvärdet ingår köpeskillingen som erlagts för aktierna samt förvärvskostnader. Eventuella kapitaltillskott läggs till anskaffningsvärdet när de uppkommer.

Leasingavtal

Företaget redovisar samtliga leasingavtal, såväl finansiella som operationella, som operationella leasingavtal. Operationella leasingavtal redovisas som en kostnad linjärt över leasingperioden.

Ersättningar till anställda

Ersättningar till anställda avser alla former av ersättningar som företaget lämnar till de anställda. Kortfristiga ersättningar utgörs av bland annat löner, betald semester, betald frånvaro, bonus och ersättning efter avslutad anställning (pension). Kortfristiga ersättningar redovisas som kostnad och en skuld då det finns en legal eller informell förpliktelse att betala ut en ersättning till följd av en tidigare händelse och en tillförlitlig uppskattning av beloppet kan göras.

Koncernförhållanden

Företaget är ett moderföretag, men med hänvisning till undantagsreglerna i årsredovisningslagen 7 kap 3§ upprättas ingen koncernredovisning.

Nyckeltalsdefinitioner

Nettoomsättning

Rörelsens huvudintäkter, fakturerade kostnader, sidointäkter samt intäktskorrigeringar.

Balansomslutning

Företagets samlade tillgångar.

Soliditet (%)

Justerat eget kapital (eget kapital och obeskattade reserver med avdrag för uppskjuten skatt) i procent av balansomslutning.

Not 2 Medelantalet anställda

2023-04-06
-2023-12-31

Medelantalet anställda

0,7

Not 3 Övriga ränteintäkter och liknande resultatposter

2023-04-06
-2023-12-31

Ränteintäkter från koncernföretag
Övriga ränteintäkter
Kursdifferenser

879
29
9 087
9 995

Not 4 Räntekostnader och liknande resultatposter

2023-04-06
-2023-12-31

Räntekostnader till koncernföretag
Kursdifferenser

-1 162
-3 074
-4 236

Not 5 Andelar i koncernföretag

2023-12-31

Ingående anskaffningsvärden
Inköp
Utgående ackumulerade anskaffningsvärden

0
2 357 506
2 357 506

Utgående redovisat värde

2 357 506

Not 6 Fordringar hos koncernföretag

2023-12-31

Ingående fordringar
Tillkommande fordringar
Utgående ackumulerade fordringar

0
184 835
184 835


Utgående redovisat värde

184 835


Not 7 Väsentliga händelser efter räkenskapsårets slut

I januari 2024 förvärvade bolaget de sista aktierna i SignUp Software AB, vilket innebär att SignUp Software AB från denna tidpunkt är ett helägt dotterbolag.


Stockholm den 28 juni 2024



Jared Rosen
Ordförande



Andrew Prodromos



Olof Hedén



Mattias Ek