

Årsredovisning

för

Bengt Josefsson Utveckling Aktiebolag

556209-5348

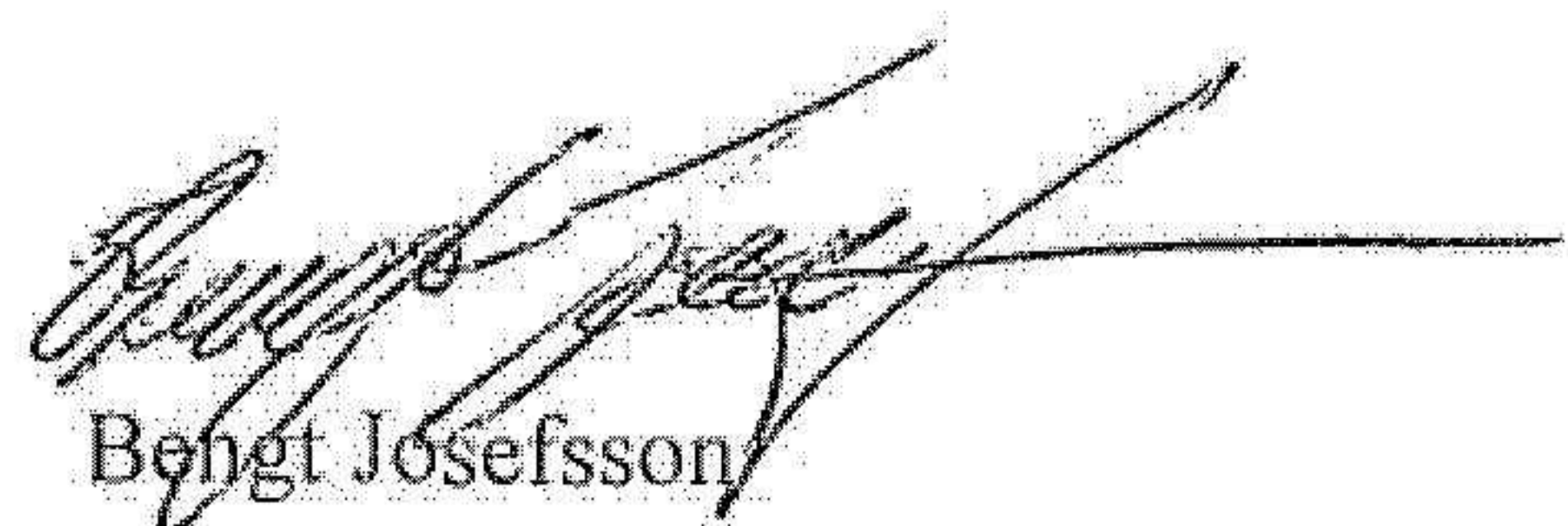
Räkenskapsåret

2023-07-01 – 2024-06-30

Fastställelseintyg

Undertecknad styrelseledamot i Bengt Josefsson Utveckling Aktiebolag intygar, dels att denna kopia av årsredovisningen stämmer överens med originalet, dels att resultaträkningen och balansräkningen i årsredovisningen har fastställts på årsstämma 2024-07-10. Årsstämman beslutade att godkänna styrelsens förslag till resultatdisposition.

Göteborg 2024-07-10



Bengt Josefsson

Styrelsen och verkställande direktören för Bengt Josefsson Utveckling Aktiebolag avger följande årsredovisning för räkenskapsåret 2023-07-01 – 2024-06-30.

Årsredovisningen är upprättad i svenska kronor, SEK. Om inte annat särskilt anges, redovisas alla belopp i hela kronor (kr). Uppgifter inom parentes avser föregående år.

Förvaltningsberättelse

Verksamheten

Allmänt om verksamheten

Bolaget bedriver direkt och indirekt genom dotterbolag, konsultverksamhet samt förvaltning av fast och lös egendom.

Företaget har sitt säte i Göteborg.

Flerårsöversikt (tkr)	2023/24	2022/23	2021/22	2020/21
Nettoomsättning	913	808	837	807
Resultat efter finansiella poster	2 662	678	-937	4 177
Soliditet (%)	91	91	97	86

Förändringar i eget kapital

	Aktie- kapital	Reserv- fond	Balanserat resultat	Årets resultat	Totalt
Belopp vid årets ingång	1 000 000	110 000	26 701 184	985 491	28 796 675
Disposition enligt beslut av årsstämman:					
Balanseras i ny räkning			985 491	-985 491	0
Årets resultat				2 423 346	2 423 346
Belopp vid årets utgång	1 000 000	110 000	27 686 675	2 423 346	31 220 021

Resultatdisposition

Styrelsen föreslår att till förfogande stående vinstmedel (kronor):

balanserad vinst	27 686 674
årets vinst	2 423 346
	30 110 020

disponeras så att i ny räkning överföres	30 110 020
	30 110 020

Företagets resultat och ställning i övrigt framgår av efterföljande resultat- och balansräkning med noter.

Resultaträkning

	Not	2023-07-01 -2024-06-30	2022-07-01 -2023-06-30
Rörelseintäkter, lagerförändringar m. m.			
Nettoomsättning		912 910	807 726
Summa rörelseintäkter, lagerförändringar m.m.		912 910	807 726
Rörelsekostnader			
Övriga externa kostnader		-194 706	-124 047
Personalkostnader	2	-602 409	-833 596
Avskrivningar av materiella anläggningstillgångar		-50 360	-50 360
Summa rörelsekostnader		-847 475	-1 008 003
Rörelseresultat		65 435	-200 277
Finansiella poster			
Resultat från övriga finansiella anläggningstillgångar		1 083 500	902 913
Ränteintäkter		233 761	22 480
Nedskrivningar av finansiella anläggningstillgångar och kortfristiga placeringar		2 000 000	0
Räntekostnader och liknande resultatposter		-720 896	-47 105
Summa finansiella poster		2 596 364	878 288
Resultat efter finansiella poster		2 661 799	678 011
Bokslutsdispositioner			
Förändring av periodiseringsfonder		-180 000	465 390
Förändring av överavskrivningar		35 470	29 089
Summa bokslutsdispositioner		-144 530	494 479
Resultat före skatt		2 517 269	1 172 490
Skatter			
Skatt på årets resultat		-93 923	-186 999
Årets resultat		2 423 346	985 491

2024080800410

Balansräkning	Not	2024-06-30	2023-06-30
	1		
TILLGÅNGAR			
Anläggningstillgångar			
<i>Materiella anläggningstillgångar</i>			
Inventarier	3	67 147	117 507
Summa materiella anläggningstillgångar		67 147	117 507
<i>Finansiella anläggningstillgångar</i>			
Andra långfristiga värdepappersinnehav	4	34 184 714	31 743 997
Summa finansiella anläggningstillgångar		34 184 714	31 743 997
Summa anläggningstillgångar		34 251 861	31 861 504
Omsättningstillgångar			
<i>Kortfristiga fordringar</i>			
Övriga fordringar		253 850	20 386
Summa kortfristiga fordringar		253 850	20 386
<i>Kassa och bank</i>			
Kassa och bank		1 036 980	851 207
Summa kassa och bank		1 036 980	851 207
Summa omsättningstillgångar		1 290 830	871 593
SUMMA TILLGÅNGAR		35 542 691	32 733 097

Balansräkning

Not
1

2024-06-30

2023-06-30

EGET KAPITAL OCH SKULDER

Eget kapital

Bundet eget kapital

Aktiekapital

1 000 000

1 000 000

Reservfond

110 000

110 000

Summa bundet eget kapital

1 110 000

1 110 000

Fritt eget kapital

Balanserat resultat

27 686 674

26 701 184

Årets resultat

2 423 346

985 491

Summa fritt eget kapital

30 110 020

27 686 675

Summa eget kapital

31 220 020

28 796 675

Obeskattade reserver

Periodiseringsfonder

1 451 732

1 271 732

Akkumulerade överavskrivningar

32 405

67 875

Summa obeskattade reserver

1 484 137

1 339 607

Långfristiga skulder

Övriga skulder

2 550 948

2 179 690

Summa långfristiga skulder

2 550 948

2 179 690

Kortfristiga skulder

Skatteskulder

0

8 359

Övriga skulder

272 631

393 766

Upplupna kostnader och förutbetalda intäkter

14 955

15 000

Summa kortfristiga skulder

287 586

417 125

SUMMA EGET KAPITAL OCH SKULDER

35 542 691

32 733 097

Noter

Not 1 Redovisningsprinciper

Allmänna upplysningar

Årsredovisningen är upprättad i enlighet med årsredovisningslagen och Bokföringsnämndens allmänna råd (BFNAR 2016:10) om årsredovisning i mindre företag.

Avskrivning

Anläggningstillgångar redovisas till anskaffningsvärde minskat med ackumulerade avskrivningar enligt plan och eventuella nedskrivningar.

Avskrivning sker linjärt över den förväntade nyttjandeperioden med hänsyn till väsentligt restvärde. Följande avskrivningstid tillämpas:

Materiella anläggningstillgångar

Inventarier 5 år

Nyckeltalsdefinitioner

Nettoomsättning

Rörelsens huvudintäkter, fakturerade kostnader, sidointäkter samt intäktskorrigeringar.

Resultat efter finansiella poster

Resultat efter finansiella intäkter och kostnader men före bokslutsdispositioner och skatter.

Soliditet (%)

Justerat eget kapital (eget kapital och obeskattade reserver med avdrag för uppskjuten skatt) i procent av balansomslutning.

Not 2 Medelantalet anställda

	2023-07-01 -2024-06-30	2022-07-01 -2023-06-30
Medelantalet anställda	2	2

2024080800415

Not 3 Inventarier

	2024-06-30	2023-06-30
Ingående anskaffningsvärden	251 800	251 800
Utgående ackumulerade anskaffningsvärden	251 800	251 800
Ingående avskrivningar	-134 293	-83 933
Årets avskrivningar	-50 360	-50 360
Utgående ackumulerade avskrivningar	-184 653	-134 293
Utgående redovisat värde	67 147	117 507


Not 4 Andra långfristiga värdepappersinnehav

	2024-06-30	2023-06-30
Ingående anskaffningsvärden	33 743 997	30 835 793
Inköp	23 772 593	14 771 676
Försäljningar	-23 331 876	-11 863 472
Utgående ackumulerade anskaffningsvärden	34 184 714	33 743 997
Ingående nedskrivningar	-2 000 000	-2 000 000
Återförda nedskrivningar	2 000 000	0
Utgående ackumulerade nedskrivningar	0	-2 000 000
Utgående redovisat värde	34 184 714	31 743 997


Göteborg 2024-07-10



Ingrid Josefsson
Ordförande



Carl Josefsson



Bengt Josefsson
Verkställande direktör

2024080800416