


**Årsredovisning**  
och  
**Koncernredovisning**  
för  
**JY Holding AB (publ)**  
559154-1023  
Räkenskapsåret  
2023

**Fastställelseintyg**

Undertecknad styrelseledamot i JY Holding AB (publ) intygar att resultaträkningen och balansräkningen i årsredovisningen för moderbolaget samt koncernresultaträkningen och koncernbalansräkningen har fastställts på årsstämma den 26 juni 2024. Årsstämman beslutade att godkänna styrelsens förslag beträffande den uppkomna förlusten.

Jag intygar också att innehållet i årsredovisningen och revisionsberättelsen stämmer överens med originalen.

Stockholm den 26 juni 2024

  
Anders Karlberg

JY Holding AB  
Sveavägen 167  
113 46 Stockholm

2024062811515

## Årsredovisning

för

**JY Holding AB**

(559154-1023)

Räkenskapsåret

2023-01-01 – 2023-12-31

### Innehåll

Sid.

- 1–3 Förvaltningsberättelse
- 4–8 Koncernens räkenskaper
- 8–13 Moderbolagets räkenskaper
- 14–28 Noter
- 29 Underskrifter



This file is sealed with a digital signature.  
The seal is a guarantee for the authenticity  
of the document.

Document ID:  
A15C0301F27643E490FFD90581CCFCDC

Styrelsen för JY Holding AB (publ) avger följande årsredovisning och koncernredovisning för räkenskapsåret 2023.

Årsredovisningen är upprättad i svenska kronor, SEK. Om inte annat särskilt anges, redovisas alla belopp i hela kronor (kr). Uppgifter inom parentes avser föregående år.

## Förvaltningsberättelse

### Information om verksamheten

JY Holding AB är moderbolag i en Koncern som bedriver verksamhet innefattande trampolinparks- och relaterad rörelsebaserad sportverksamhet i Europa. Verksamheten bedrivs huvudsakligen under varumärket JumpYard, och koncernen har verksamhet i Sverige, Norge, Danmark, Portugal och Spanien. Moderbolaget JY Holding AB bedriver ingen trampolinverksamhet utan tillhandahåller vissa begränsade koncerncentrala funktioner.

Företaget har sitt säte i Stockholm.

### Viktiga förhållanden och väsentliga händelser under räkenskapsåret

#### Koncernen:

Koncernen har på kort tid vuxit fram som ett starkt och framgångsrikt varumärke i branschen och expansionen har gått fort. Per den 31 december 2023 hade Koncernen 21 stycken anläggningar varav 13 stycken i Sverige, 4 stycken i Spanien, 2 stycken i Portugal samt 1 var i Norge respektive Danmark.

Koncernens expansion fortsatte under 2023 där sex nya anläggningar öppnades, varav två i Portugal, två i Spanien samt två i Sverige. Vidare tecknade bolaget hyresavtal för ett flertal nya anläggningar i Sverige och Spanien vilka förväntas lanseras under 2024.

Koncernens försäljning och lönsamhet har utvecklats väl under året och såväl existerande som nyöppnade anläggningar har presterat i linje med förväntningarna. Koncernen har under året fortsatt investera i organisationen för att kunna tillgodose en förväntad kraftig expansionstakt vilket på kort sikt har påverkat lönsamheten negativt genom högre centrala kostnader.

Koncernen har under året påverkats av makroekonomiska effekter såsom kostnadsinflation och generellt ökade kostnader för Koncernens gäster/kunder. På intäktssidan har efterfrågan fortsatt varit god men Koncernen har påverkats av generellt ökade kostnader framförallt relaterat till KPI-justeringar av hyreskontrakt samt högre inköpspriser på både drifts- och investeringsrelaterade kostnader. För att mitigera detta har Koncernen genomfört vissa prisjusteringar med positivt utfall.

#### Moderbolaget:

Koncernen har under verksamhetsåret genomfört en intern omstrukturering där bolaget JY Group AB förvärvat dotterbolagen i Spanien respektive Portugal, vilket nu innebär att JY Group AB agerar underkoncernmoder till samtliga operativa enheter med undantag för dotterbolaget i Tyskland (vilket för närvarande inte har någon verksamhet). Syftet med omstruktureringen är att underlätta pantsättsförfarande vid finansieringsprocesser.

I mars 2023 genomförde JY Holding AB en nyemission av preferensaktier, och i augusti samt december 2023 genomförde JY Holding AB nyemissioner av stamaktier. Nyemissionerna tecknades av befintliga aktieägare och syftar till att finansiera koncernens expensionsplaner.



This file is sealed with a digital signature.  
The seal is a guarantee for the authenticity  
of the document.

Document ID:  
A15C0301F27643E490FFD90581CCFCDC

## Väsentliga händelser efter räkenskapsårets slut

Koncernen har sedan räkenskapsårets slut lanserat en anläggning i Kungsbacka samt en anläggning i Sundsvall. Vidare har den gamla anläggningen i Barkarby lagts ned och ersatts av en ny anläggning.

Under april 2024 genomfördes en obligationsemission om totalt SEK 400 000 000. Likviden används för refinansiering av befintliga banklån, lösen av hälften av de preferensaktier som emitterades under 2023, samt för fortsatt tillväxt genom expansion.

## Förväntad framtida utveckling samt väsentliga risker och osäkerhetsfaktorer

Den fortsatt höga inflationen har medfört ökade kostnader för koncernen, företrädesvis relaterat till koncernens hyreskontrakt men även en generell ökning i övriga kostnader. Koncernen har inte märkt någon materiell förändring i efterfrågan på grund av det höga inflationstrycket men arbetar med generell kostnadsmedvetenhet och prisjusteringar för att motverka kostnadsökningarna.

Bolaget är exponerat mot valutafluktuationer, företrädesvis SEK i förhållande till EUR. Detta relaterar främst till investeringsverksamheten där upplåning sker i SEK och investeringar huvudsakligen sker i EUR. Koncernens operativa verksamhet i utländska dotterbolag har intäkter och kostnader i samma valuta och påverkas således inte i samma utsträckning (utöver omräkningseffekter vid bokslut).

## Utländska dotterbolag

Koncernen bedriver verksamhet i separata dotterbolag i Norge, Danmark, Spanien och Portugal. Koncernen har även ett dotterbolag i Tyskland men per bokslutsdatum bedrivs ingen verksamhet inom ramen för det bolaget.

## Användande av finansiella instrument

Koncernen använder i begränsad utsträckning räntederivat för att hantera förändringar av marknadsräntor.

## Hållbarhetsupplysningar

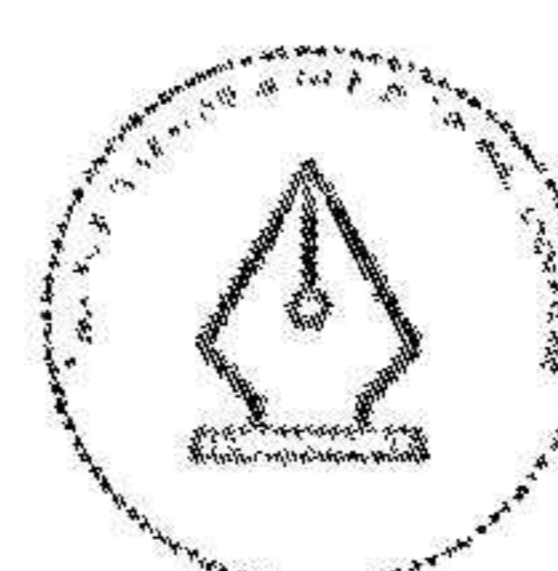
Enligt den svenska folkhälsomyndigheten lider omkring 15-20% av Sveriges barn av övervikt och enligt organisationen Generation Pep når endast 2 av 10 barn och ungdomar upp i rekommendationen för fysisk aktivitet. Ett av JumpYards viktigaste verksamhetsmål är att, genom att tillhandahålla roliga och säkra anläggningar, bidra till att få barn i rörelse. Under 2023 levererade Koncernen omkring 2,1 miljoner aktivitetstimmar vilket innebär att om JumpYard betraktades som en egen sport skulle vi vara en av de 10 största i Sverige (mätt i antalet aktivitetstillfällen enligt LOK). För att tillhandahålla denna rörelse på ett säkert sätt arbetar Koncernen systematiskt och omfattande med säkerhet i ett flertal dimensioner:

Byggnation: JumpYard följer alla tillämpliga branschstandarder/normer samt arbetar uteslutande med välrenommerade och erkänt säkra leverantörer

Underhåll: systematiskt arbete med underhåll och förebyggande underhåll inkl. besiktning och kontroll av tredje part

Drift: i enlighet med gällande standarder och branschpraxis avseende personalfäthet, övervakning av gäst, utbildning av personal, etc..

Analys: omfattande process för skadeanalys och uppföljning för kontinuerlig förbättring inom



This file is sealed with a digital signature.  
The seal is a guarantee for the authenticity  
of the document.

Document ID:  
A15C0301F27643E490FFD90581CCFCDC

byggnation, underhåll och drift

Utöver rörelse och säkerhet arbetar bolaget med ett flertal andra aspekter relaterat till hållbarhet. Vi har vidtagit åtgärder för att minska klimatpåverkan genom att effektivisera energianvändningen och använda enbart förnybar energi. Vi strävar också efter att minska resursförbrukningen genom att såväl i drift, samt genom krav gentemot våra leverantörer, optimera materialanvändning, implementera återvinning och avfallshantering.

För att främja social rättvisa och ansvarsfullt företagande värnar vi om våra medarbetares välbefinnande och utveckling. Vi arbetar för att säkerställa god arbetsmiljö, jämställdhet, mångfald och inkludering i vår organisation. Vi stödjer också samhället genom att engagera oss i lokala initiativ och projekt som gynnar människor i behov såsom exempelvis Ellas Hjältar, Trygga Barnen, Fryshusets projekt Barn till ensamma mammor och AjaBajaCancer.

I enlighet med årsredovisningslagen kommer bolaget i samband med bokslutet för räkenskapsår 2023 även att upprätta en Hållbarhetsrapport.

#### Flerårsöversikt (Tkr)

Koncernen	2023	2022	2021	2020	Not
Nettoomsättning	348 420	263 203	142 801	71 514	
Resultat efter finansiella poster	-20 137	2 395	2 169	2 241	
Antal anställda	213	173	97	44	
Balansomslutning	619 199	379 198	263 295	115 618	
Soliditet (%)	55,3	43,1	32,0	3,7	
Justerad EBITDA	73 833	63 592	-	-	23
<b>Moderbolaget</b>	<b>2023</b>	<b>2022</b>	<b>2021</b>	<b>2020</b>	
Nettoomsättning	8 320	4 729	860	0	
Resultat efter finansiella poster	-4 909	-141	135	202	
Antal anställda	2	2	1	0	
Balansomslutning	474 569	238 801	146 211	22 210	
Soliditet (%)	69,7	64,5	53,7	0,9	


#### Förslag till vinstdisposition

Till årsstämman förfogande står följande vinstmedel:

Överkursfond	339 206 510
Balanserat resultat	11 952 112
Årets resultat	-21 309 130
	<b>329 849 492</b>

Styrelsen föreslår att vinstmedlen disponeras så att

Till aktieägarna utdelas per aktie	0
I ny räkning överförs	329 849 492
	<b>329 849 492</b>



This file is sealed with a digital signature.  
The seal is a guarantee for the authenticity  
of the document.

Document ID:  
A15C0301F27643E490FFD90581CCFCDC

## Koncernens Resultaträkning

	Not	2023-01-01 -2023-12-31	2022-01-01 -2022-12-31
Nettoomsättning	3	348 419 902	263 202 952
Förändring av lagervaror under tillverkning, färdiga varor och pågående arbete för annans räkning		2 935 352	3 991 547
Övriga rörelseintäkter		1 437 563	1 373 067
		<b>352 792 816</b>	<b>268 567 566</b>
<b>Rörelsens kostnader</b>			
Handelsvaror		-37 797 322	-28 815 026
Övriga externa kostnader		-139 798 403	-100 451 975
Personalkostnader	4	-117 944 491	-81 261 661
Avskrivningar och nedskrivningar av materiella och immateriella anläggningstillgångar		-62 767 867	-46 984 614
Övriga rörelsekostnader		-171 668	-820 255
		<b>-358 479 751</b>	<b>-258 333 532</b>
<b>Rörelseresultat</b>		<b>-5 686 934</b>	<b>10 234 034</b>
<b>Resultat från finansiella poster</b>			
Övriga ränteintäkter och liknande resultatposter	5	2 717 870	188 830
Räntekostnader och liknande resultatposter	6	-17 168 335	-8 028 101
<b>Resultat efter finansiella poster</b>		<b>-20 137 399</b>	<b>2 394 762</b>
<b>Resultat före skatt</b>		<b>-20 137 399</b>	<b>2 394 762</b>
Skatt på årets resultat	7	-561 674	-620 647
Uppskjuten skatt	7	5 290 402	3 760 189
<b>Årets resultat</b>		<b>-15 408 671</b>	<b>5 534 304</b>
<hr/>			
<i>Hänförligt till</i>			
<i>Moderföretagets ägare</i>		-15 408 671	5 317 452
<i>Innehav utan bestämmande inflytande</i>		0	216 852



This file is sealed with a digital signature.  
The seal is a guarantee for the authenticity  
of the document.

Document ID:  
A15C0301F27643E490FFD90581CCFCDC

## Koncernens Balansräkning

Not 2023-12-31 2022-12-31

### TILLGÅNGAR

#### Anläggningstillgångar

##### *Immateriella anläggningstillgångar*

Balanserade utgifter för utvecklingsarbeten och liknande arbeten

8 7 797 953 6 098 815

Goodwill

9 2 678 109 3 766 317

**10 476 062 9 865 132**

##### *Materiella anläggningstillgångar*

Inventarier, verktyg och installationer

10 445 762 261 237 145 016

**445 762 261 237 145 016**

##### *Finansiella anläggningstillgångar*

Uppskjuten skattefordran

9 309 093 10 716 526

Andra långfristiga fordringar

11 19 503 192 15 001 055

**28 812 285 25 717 581**

**Summa anläggningstillgångar**

**485 050 608 272 727 729**

#### Omsättningstillgångar

##### *Varulager m m*

Färdiga varor och handelsvaror

12 786 874 7 341 383

**12 786 874 7 341 383**

##### *Kortfristiga fordringar*

Kundfordringar

11 949 020 1 172 043

Aktuella skattefordringar

8 713 921 3 006 745

Övriga fordringar

5 413 407 6 317 889

Förutbetalda kostnader och upplupna intäkter

12 16 609 239 12 281 703

**42 685 587 22 778 381**

Kassa och bank

22 78 676 109 76 350 859

**Summa omsättningstillgångar**

**134 148 570 106 470 623**

**SUMMA TILLGÅNGAR**

**619 199 178 379 198 352**



## Koncernens Balansräkning

Not                      2023-12-31                      2022-12-31

### EGET KAPITAL OCH SKULDER

#### *Eget kapital*

Aktiekapital		530 746	500 000
Övrigt tillskjutet kapital		339 818 749	146 323 995
Effekt från personaloptioner		11 931 389	7 126 033
Annat eget kapital inklusive årets resultat		-10 193 208	8 322 044
<b>Eget kapital hänförligt till moderföretagets aktieägare</b>		<b>342 087 676</b>	<b>162 272 072</b>

#### *Innehav utan bestämmande inflytande*

Innehav utan bestämmande inflytande		0	309 922
-------------------------------------	--	---	---------

<b>Eget kapital hänförligt till minoritetsintresset</b>		<b>0</b>	<b>309 922</b>
---	--	----------	----------------

<b>Summa eget kapital</b>		<b>342 087 676</b>	<b>162 581 995</b>
---------------------------	--	--------------------	--------------------

#### *Avsättningar*

Uppskjuten skatteskuld		5 597 529	7 926 457
		<b>5 597 529</b>	<b>7 926 457</b>

#### *Långfristiga skulder*

Skulder till kreditinstitut	13	52 468 284	86 135 849
Övriga skulder		16 058 007	38 753 960
		<b>68 526 290</b>	<b>124 889 808</b>

#### *Kortfristiga skulder*

Skulder till kreditinstitut	13	129 602 113	34 969 538
Förskott från kunder		5 890 370	7 331 102
Leverentörsskulder		53 883 462	24 587 339
Aktuella skatteskulder		995 157	809 121
Övriga skulder		2 730 981	8 625 768
Upplupna kostnader och förutbetalda intäkter	14	9 885 600	7 477 224
		<b>202 987 683</b>	<b>83 800 092</b>

<b>SUMMA EGET KAPITAL OCH SKULDER</b>		<b>619 199 178</b>	<b>379 198 352</b>
---------------------------------------	--	--------------------	--------------------

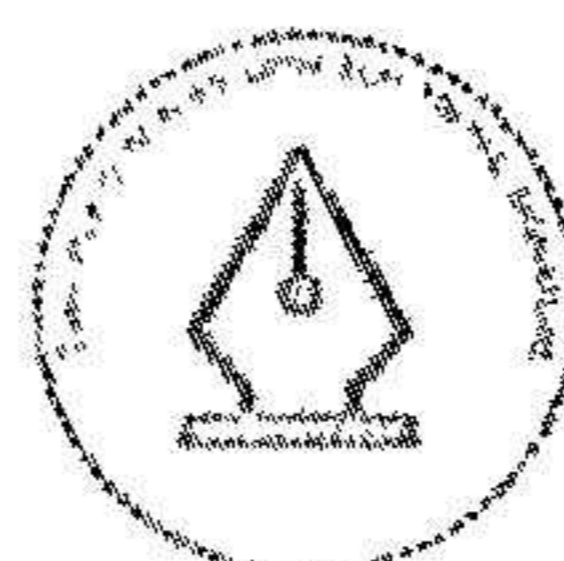


This file is sealed with a digital signature.  
The seal is a guarantee for the authenticity  
of the document.

Document ID:  
A15C0301F27643E490FFD90581CCFCDC

## Kassaflödesanalys för koncernen

	Not	2023-01-01 2023-12-31	2022-01-01 2022-12-31
<b>Den löpande verksamheten</b>			
Rörelseresultat före finansiella poster		-5 686 935	10 234 034
Justering för avskrivningar	14	62 767 867	50 299 737
Justering för övriga poster som inte ingår i kassaflödet, m.m.	14	4 805 356	1 948 355
Finansiella poster		-13 740 734	-6 863 545
<b>Kassaflöde från den löpande verksamheten före förändringar av rörelsekapital</b>		<b>48 145 554</b>	<b>55 618 581</b>
Ökning/minskning varulager		-5 445 491	-4 632 998
Ökning/minskning kundfordringar		-10 776 976	1 187 376
Ökning/minskning övriga kortfristiga fordringar		-9 739 827	-7 511 646
Ökning/minskning leverantörsskulder		26 884 661	-81 828
Ökning/minskning övriga kortfristiga rörelseskulder		-4 927 144	14 178 190
<b>Kassaflöde från den löpande verksamheten</b>		<b>44 140 778</b>	<b>58 757 675</b>
<b>Investeringsverksamheten</b>			
Investeringar i immateriella anläggningstillgångar		-3 119 028	-4 293 993
Investeringar i materiella anläggningstillgångar		-268 877 015	-89 300 985
Tilläggsköpeskilling		-12 829 840	-4 282 217
Försäljning av materiella anläggningstillgångar		0	0
Investeringar i finansiella anläggningstillgångar		-4 502 137	-5 513 973
<b>Kassaflöde från investeringsverksamheten</b>		<b>-289 328 019</b>	<b>-103 391 169</b>
<b>Finansieringsverksamheten</b>			
Nyemission		193 525 500	73 678 500
Erhållna aktieägartillskott		0	0
Upptagna lån		86 360 521	35 000 000
Amortering av skuld		-26 862 380	-21 804 744
<b>Kassaflöde från finansieringsverksamheten</b>		<b>253 023 641</b>	<b>86 873 756</b>
Valutakurseffekter		-5 511 150	5 948 354
<b>Årets kassaflöde</b>		<b>2 325 250</b>	<b>48 188 617</b>
<b>Likvida medel vid årets början</b>		<b>76 350 859</b>	<b>28 162 243</b>
<b>Likvida medel vid årets slut</b>		<b>78 676 109</b>	<b>76 350 859</b>




This file is sealed with a digital signature.  
The seal is a guarantee for the authenticity  
of the document.

Document ID:  
A15C0301F27643E490FFD90581CCFCDC

## Förändringar i eget kapital Koncernen

Koncernen	Aktie- kapital	Fond för FX-justeringar	Fri överkurs- fond	Annat eget kapital inkl. årets resultat	Minoritets- intresse	Totalt
<b>2022-01-01</b>	66 667		78 278 828	5 941 797	17 000	84 304 292
Erhållna aktieägartillskott	426 316		-426 316			0
Nyemission	7 017		73 671 186			73 678 203
Omräkningsdifferens				-3 154 057		-3 154 057
Årets resultat				5 534 304	292 922	5 827 226
Effekt från personaloptioner			1 926 330			1 926 330
<b>2022-12-31</b>	<b>500 000</b>	<b>0</b>	<b>153 450 028</b>	<b>8 322 044</b>	<b>309 922</b>	<b>162 581 994</b>
<b>2023-01-01</b>	<b>500 000</b>	<b>0</b>	<b>153 450 028</b>	<b>8 322 044</b>	<b>309 922</b>	<b>162 581 994</b>
Erhållna aktieägartillskott						0
Nyemission	30 746		193 494 754			193 525 500
Omräkningsdifferens		-1 642 469		-1 464 113	-309 922	-3 416 504
Årets resultat				-15 408 671		-15 408 671
Effekt från personaloptioner			4 805 356			4 805 356
<b>2023-12-31</b>	<b>530 746</b>	<b>-1 642 469</b>	<b>351 750 138</b>	<b>-8 550 739</b>	<b>0</b>	<b>342 087 675</b>

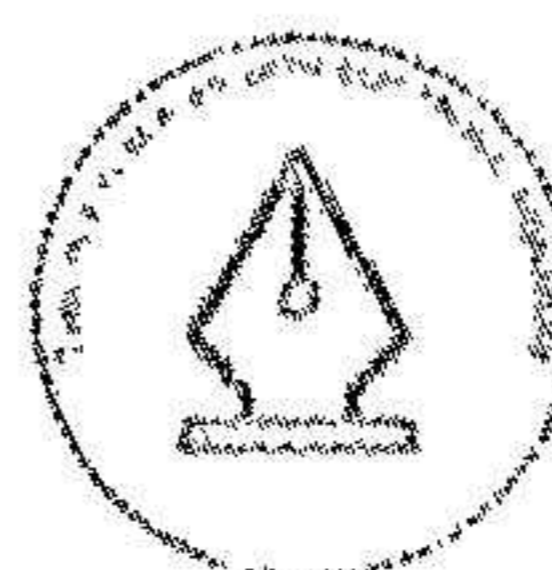


This file is sealed with a digital signature.  
The seal is a guarantee for the authenticity  
of the document.

Document ID:  
A15C0301F27643E490FFD90581CCFCDC

## Moderbolagets Resultaträkning

	Not	2023-01-01 -2023-12-31	2022-01-01 -2022-12-31
<b>Rörelsens intäkter</b>			
Nettoomsättning	3	8 319 682	4 728 809
		<b>8 319 682</b>	<b>4 728 809</b>
<b>Rörelsens kostnader</b>			
Övriga externa kostnader		-3 378 567	-2 080 761
Personalkostnader	4	-7 592 107	-4 496 741
Avskrivningar och nedskrivningar av materiella och immateriella anläggningstillgångar		-89 564	-22 322
Övriga rörelsekostnader		-3 466 688	-201 007
		<b>-14 526 926</b>	<b>-6 800 832</b>
<b>Rörelseresultat</b>		<b>-6 207 244</b>	<b>-2 072 023</b>
<b>Resultat från finansiella poster</b>			
Övriga ränteintäkter och liknande resultatposter	5	11 463 908	5 836 871
Räntekostnader och liknande resultatposter	6	-10 165 794	-3 905 570
		<b>1 298 114</b>	<b>1 931 301</b>
<b>Resultat efter finansiella poster</b>		<b>-4 909 130</b>	<b>-140 722</b>
Bokslutsdispositioner	16	-16 400 000	0
<b>Resultat före skatt</b>		<b>-21 309 130</b>	<b>-140 722</b>
Skatt på årets resultat	7	0	0
<b>Årets resultat</b>		<b>-21 309 130</b>	<b>-140 722</b>



## Moderbolagets Balansräkning

Not                      2023-12-31                      2022-12-31

### TILLGÅNGAR

#### Anläggningstillgångar

##### *Immateriella anläggningstillgångar*

Balanserade utgifter för utvecklingsarbeten och liknande arbeten

8                      612 239                      287 346

##### *Finansiella anläggningstillgångar*

Andelar i koncernföretag

17,18                      299 320                      2 539 320

**Summa anläggningstillgångar**

**911 559                      2 826 666**

#### Omsättningstillgångar

##### *Kortfristiga fordringar*

Fordringar hos koncernföretag

464 414 486                      204 232 669

Aktuella skattefordringar

44 572                      44 572

Övriga fordringar

25 545                      61

Förutbetalda kostnader och upplupna intäkter

12                      863 646                      274 862

**465 348 249                      204 552 164**

##### *Kassa och bank*


8 308 745                      31 422 337

**Summa omsättningstillgångar**

**473 656 994                      235 974 501**

**SUMMA TILLGÅNGAR**

**474 568 553                      238 801 167**





<b>Kassaflödesanalys för moderbolaget</b>	Not	<b>2023-01-01 2023-12-31</b>	<b>2022-01-01 2022-12-31</b>
<b>Den löpande verksamheten</b>			
Resultat innan finansiella poster		-6 207 244	-2 072 023
Justeringar för poster som inte ingår i kassaflödet m.m	14	4 894 920	1 948 355
Förändring av kortfristiga fordringar		-260 796 085	-67 057 321
Förändring av kortfristiga skulder		11 074 719	511 185
Justering kortfristiga skulder - lämnade koncernbidrag		-16 400 000	0
Finansiella poster		1 298 114	1 931 301
<b>Kassaflöde från den löpande verksamheten</b>		<b>-266 135 576</b>	<b>-64 738 502</b>
<b>Investeringsverksamheten</b>			
Investeringar i immateriella anläggningstillgångar		-414 457	-309 668
Försäljning av finansiella anläggningstillgångar		2 240 000	183 240
Investeringar i finansiella anläggningstillgångar		0	0
<b>Kassaflöde från investeringsverksamheten</b>		<b>1 825 543</b>	<b>-126 428</b>
<b>Finansieringsverksamheten</b>			
Nyemission		193 525 500	73 678 500
Erhållna aktieägartillskott		0	0
Upptagna lån		60 000 000	35 000 000
Amortering av lån		-12 329 060	-18 384 616
<b>Kassaflöde från finansieringsverksamheten</b>		<b>241 196 440</b>	<b>90 293 884</b>
<b>Årets kassaflöde</b>		<b>-23 113 593</b>	<b>25 428 954</b>
<b>Likvida medel vid årets början</b>		<b>31 422 338</b>	<b>5 993 384</b>
<b>Likvida medel vid årets slut</b>		<b>8 308 745</b>	<b>31 422 338</b>



This file is sealed with a digital signature.  
The seal is a guarantee for the authenticity  
of the document.

Document ID:  
A15C0301F27643E490FFD90581CCFCDC

## Förändringar i eget kapital Moderbolaget

	Aktie- kapital	Fond för utv.utgifter	Fröverkurs- fond	Balanserat resultat	Årets resultat	Totalt
<b>2022-01-01</b>	66 667		73 078 828	5 357 388	4 057	78 506 940
Disposition enligt beslut av årsstämman:						0
- Balanseras i ny räkning				4 057	-4 057	0
Nyemission	433 333		73 245 167			73 678 500
Personaloptioner				1 926 033		1 926 033
Fond för utv.utgifter		287 346		-287 346		0
Årets resultat					-140 722	-140 722
<b>2022-12-31</b>	<b>500 000</b>	<b>287 346</b>	<b>146 323 995</b>	<b>7 000 132</b>	<b>-140 722</b>	<b>153 970 751</b>
<b>2023-01-01</b>	<b>500 000</b>	<b>287 346</b>	<b>146 323 995</b>	<b>7 000 132</b>	<b>-140 722</b>	<b>153 970 751</b>
Disposition enligt beslut av årsstämman:						0
- Balanseras i ny räkning				-140 722	140 722	0
Nyemission	30 746		193 494 754			193 525 500
Personaloptioner				4 805 356		4 805 356
Fond för utv.utgifter		324 893		-324 893		0
Årets resultat					-21 309 130	-21 309 130
<b>2023-12-31</b>	<b>530 746</b>	<b>612 239</b>	<b>339 818 749</b>	<b>11 339 873</b>	<b>-21 309 130</b>	<b>330 992 477</b>



This file is sealed with a digital signature.  
The seal is a guarantee for the authenticity  
of the document.

Document ID:  
A15C0301F27643E490FFD90581CCFCDC

## Noter

### Not 1 Redovisnings- och värderingsprinciper

#### Allmänna upplysningar

Årsredovisningen och koncernredovisningen är upprättad i enlighet med årsredovisningslagen och BFNAR 2012:1 Årsredovisning och koncernredovisning (K3).

#### Intäktsredovisning

Det inflöde av ekonomiska fördelar som företaget erhåller eller kommer att erhålla för egen räkning redovisas som intäkt. Intäkter värderas till verkliga värdet av det som erhållits eller kommer att erhållas med avdrag för rabatter.

Presentkort redovisas vid försäljningstillfället som skuld och förändringen mellan två perioder intäktsförs. Klippkort intäktsförs vid försäljningstillfället.

Moderbolaget tillhandahåller och mottar vissa koncernrelaterade tjänster från övriga dotterbolag vilket innefattar exempelvis bolagsadministration, strategisk och finansiell planering, upphandling av vissa tjänster etc. Dessa tjänster har fakturerats ut till dotterbolagen baserat på en s.k. *Transfer Pricing Policy*, implementerad i slutet av 2023.

#### Koncernredovisning

##### *Konsolideringsmetod*

Koncernredovisningen har upprättats enligt förvärvsmetoden. Detta innebär att förvärvade verksamheters identifierbara tillgångar och skulder redovisas till marknadsvärde enligt upprättad förvärvsanalys. Överstiger verksamhetens anskaffningsvärde det beräknade marknadsvärdet av de förvärvade nettotillgångarna enligt förvärvsanalysen redovisas skillnaden som goodwill.

##### *Förändring av koncernens sammansättning*


Dotterbolaget JY Group AB, vilket ägs till 100% av JY Holding AB har under 2023 förvärvat samtliga av JY Holding ABs aktier i dotterbolagen i Spanien och Portugal. JY Group AB har ingen verksamhet och syftet med omstrukturering var ett krav för att underlätta pantsättningsförfarande vid en obligationsemission.

##### *Dotterföretag*

Koncernredovisningen omfattar, förutom moderföretaget, samtliga företag i vilka moderföretaget direkt eller indirekt har mer än 50 % av röstetalet eller på annat sätt innehar det bestämmande inflytandet och därmed har en rätt att utforma företagets finansiella och operativa strategier i syfte att erhålla ekonomiska fördelar.

Ett dotterföretags intäkter och kostnader tas in i koncernredovisningen från och med tidpunkten för förvärvet till och med den tidpunkt då moderföretaget inte längre har ett bestämmande inflytande över dotterföretaget.

Minoritetsintresse är den del av dotterföretagets resultat och nettotillgångar i koncernredovisningen hänförliga till egetkapitalinstrument som inte, direkt eller indirekt genom dotterföretag, ägs av moderföretaget.



This file is sealed with a digital signature.  
The seal is a guarantee for the authenticity  
of the document.

Document ID:  
A15C0301F27643E490FFD90581CCFCDC

Minoritetsintresse redovisas i koncernens balansräkning som en särskild post inom koncernens egna kapital. Redovisningen tar sin utgångspunkt i koncernen som en enhet enligt den så kallade enhetsteorin. Samtliga tillgångar som koncernen har bestämmande inflytande över inkluderas i koncernens balansräkning, även de som delvis har andra ägare. Minoritetens andel av resultatet efter skatt redovisas separat som minoritetsandel.

Förvärv och avyttring av minoritetsandelar redovisas inom eget kapital.

#### ***Transaktioner mellan koncernföretag***

Koncerninterna fordringar och skulder samt transaktioner mellan koncernföretag liksom orealiserade vinster elimineras i sin helhet. Orealiserade förluster elimineras också såvida inte transaktionen motsvarar ett nedskrivningsbehov.

Förändring av internvinst under räkenskapsåret har elimineras i koncernresultaträkningen.

#### ***Omräkning av utländska dotterföretag***

Utländska dotterföretags bokslut har omräknats enligt dagskursmetoden. Samtliga poster i balansräkningen har omräknats till balansdagskurs. Alla poster i resultaträkningen har omräknats till genomsnittskurs under räkenskapsåret. Differenser som uppkommer redovisas direkt i eget kapital.

#### ***Goodwill***

Goodwill är den skillnad som uppkommer om anskaffningsvärdet för den förvärvade enheten är högre än värdet på den förvärvade enhetens nettotillgångar. Vid förvärvstidpunkten redovisas den uppkomna goodwillen som en tillgång i balansräkningen.

#### **Immateriella tillgångar**

Företaget redovisar internt upparbetade immateriella anläggningstillgångar enligt aktiveringsmodellen. Det innebär att samtliga utgifter som avser framtagandet av en internt upparbetad immateriell anläggningstillgång aktiveras och skrivs av under tillgångens beräknade nyttjandeperiod, under förutsättningarna att kriterierna i BFNAR 2012:1 är uppfyllda.

#### **Anläggningstillgångar**

Immateriella och materiella anläggningstillgångar redovisas till anskaffningsvärde minskat med ackumulerade avskrivningar enligt plan och eventuella nedskrivningar.

Avskrivning sker linjärt över den förväntade nyttjandeperioden med hänsyn till väsentligt restvärde. Följande avskrivningsprocent tillämpas:

#### ***Immateriella anläggningstillgångar***

Balanserade utgifter för utvecklingsarbeten	5 år
Goodwill	5 år

#### ***Materiella anläggningstillgångar***

Inventarier, verktyg och installationer	5 år
---	------



This file is sealed with a digital signature.  
The seal is a guarantee for the authenticity  
of the document.

Document ID:  
A15C0301F27643E490FFD90581CCFCDC

### **Finansiella instrument**

#### ***Andra långfristiga värdepappersinnehav***

Placeringar i värdepapper som är anskaffade med avsikt att innehas långsiktigt har redovisats till sina anskaffningsvärden. Varje balansdag görs bedömning om eventuellt nedskrivningsbehov.

#### ***Kortfristiga placeringar***

Värdepapper som är anskaffade med avsikt att innehas kortsiktigt redovisas inledningsvis till anskaffningsvärde och i efterföljande värderingar i enlighet med lägsta värdets princip till det lägsta av anskaffningsvärde och marknadsvärde.

#### ***Kundfordringar/kortfristiga fordringar***

Kundfordringar och kortfristiga fordringar redovisas som omsättningstillgångar till det belopp som förväntas bli inbetalt efter avdrag för individuellt bedömda osäkra fordringar.

#### ***Låneskulder och leverantörsskulder***

Låneskulder och leverantörsskulder redovisas initialt till anskaffningsvärde efter avdrag för transaktionskostnader. Skiljer sig det redovisade beloppet från det belopp som ska återbetalas vid förfallotidpunkten periodiseras mellanskillnaden som räntekostnad över lånets löptid med hjälp av instrumentets effektivränta. Härigenom överensstämmer vid förfallotidpunkten det redovisade beloppet och det belopp som ska återbetalas.

#### ***Kvittning av finansiell fordran och finansiell skuld***

En finansiell tillgång och en finansiell skuld kvittas och redovisas med ett nettobelopp i balansräkningen endast då legal kvittningsrätt föreligger samt då en reglering med ett nettobelopp avses ske eller då en samtida avyttring av tillgången och reglering av skulden avses ske.

#### ***Nedskrivningsprövning av finansiella anläggningstillgångar***

Vid varje balansdag bedöms om det finns indikationer på nedskrivningsbehov av någon av de finansiella anläggningstillgångarna. Nedskrivning sker om värdenedgången bedöms vara bestående och provas individuellt.

### **Leasingavtal**

Då de ekonomiska risker och fördelar som är förknippade med de leasade tillgångarna har övergått till leasetagaren klassificeras avtalet som finansiell leasing. Vid det första redovisningstillfället redovisas en tillgång och skuld i balansräkningen. Vid efterföljande redovisningstillfällen fördelas minimileasingavgifterna på ränta och amortering av skulden enligt effektivräntemetoden. Ränta ska fördelas över leasingperioden genom att belasta varje räkenskapsår med ett belopp som motsvarar en fast räntesats för den under respektive räkenskapsår redovisade skulden. Variabla avgifter ska redovisas som kostnad det räkenskapsår utgifterna uppkommer.

### **Varulager**

Varulagret har värderats till det lägsta av dess anskaffningsvärde och dess nettoförsäljningsvärde på balansdagen. Med nettoförsäljningsvärde avses varornas beräknade försäljningspris minskat med försäljningskostnader. Den valda värderingsmetoden innebär att inkurans i varulagret har beaktats.



This file is sealed with a digital signature.  
The seal is a guarantee for the authenticity  
of the document.

Document ID:  
A15C0301F27643E490FFD90581CCFCDC

## **Inkomstskatter**

Total skatt utgörs av aktuell skatt och uppskjuten skatt. Skatter redovisas i resultaträkningen, utom då underliggande transaktion redovisas direkt mot eget kapital varvid tillhörande skatteeffekter redovisas i eget kapital.

### ***Aktuell skatt***

Aktuell skatt avser inkomstskatt för innevarande räkenskapsår samt den del av tidigare räkenskapsårs inkomstskatt som ännu inte redovisats. Aktuell skatt beräknas utifrån den skattesats som gäller per balansdagen.

### ***Uppskjuten skatt***

Uppskjuten skatt är inkomstskatt som avser framtida räkenskapsår till följd av tidigare händelser. Redovisning sker enligt balansräkningsmetoden. Enligt denna metod redovisas uppskjutna skatteskulder och uppskjutna skattefordringar på temporära skillnader som uppstår mellan bokförda respektive skattemässiga värden för tillgångar och skulder samt för övriga skattemässiga avdrag eller underskott.

Uppskjutna skattefordringar nettoredovisas mot uppskjutna skatteskulder endast om de kan betalas med ett nettobelopp. Uppskjuten skatt beräknas utifrån gällande skattesats på balansdagen. Effekter av förändringar i gällande skattesatser resultatförs i den period förändringen lagstads. Uppskjuten skattefordran redovisas som finansiell anläggningstillgång och uppskjuten skatteskuld som avsättning.

Uppskjuten skattefordran avseende underskottsavdrag eller andra framtida skattemässiga avdrag redovisas i den omfattning det är sannolikt att avdragen kan avräknas mot framtida skattemässiga överskott.

På grund av sambandet mellan redovisning och beskattning särredovisas inte den uppskjutna skatteskulden som är hänförlig till obeskattade reserver.

## **Avsättningar**

Som avsättning har redovisats förpliktelser gentemot tredje man som är hänförliga till räkenskapsåret eller tidigare räkenskapsår och som på balansdagen antingen är säkra eller sannolika till sin förekomst men oviss till belopp eller till den tidpunkt då de ska infrias.

### **Ersättningar till anställda**

Ersättningar till anställda avser alla former av ersättningar som företaget lämnar till de anställda. Kortfristiga ersättningar utgörs av bland annat löner, betald semester, betald frånvaro, bonus och ersättning efter avslutad anställning (pension). Kortfristiga ersättningar redovisas som kostnad och en skuld då det finns en legal eller informell förpliktelse att betala ut en ersättning till följd av en tidigare händelse och en tillförlitlig uppskattning av beloppet kan göras.

### ***Aktierelaterade ersättningar***

Koncernen har aktierelaterade ersättningsplaner (optionsprogram) där bolaget erhåller tjänster från anställda och som vederlag utges eget kapitalinstrument i form av kvalificerade personaloptioner till de anställda. Per bokslutsdatum estimeras värdet på dessa optionsprogram, och värdet fördelas därefter som personalkostnad över intjänandeperioden.



This file is sealed with a digital signature.  
The seal is a guarantee for the authenticity  
of the document.

Document ID:  
A15C0301F27643E490FFD90581CCFCDC

### **Ersättningar till anställda efter avslutad anställning**

I företaget finns endast avgiftsbestämda pensionsplaner. Som avgiftsbestämda planer klassificeras planer där fastställda avgifter betalas och det inte finns förpliktelser att betala något ytterligare, utöver dessa avgifter.

Utgifter för avgiftsbestämda planer redovisas som en kostnad under den period de anställda utför de tjänster som ligger till grund för förpliktelsen.

### **Kassaflödesanalys**

Kassaflödesanalysen upprättas enligt indirekt metod. Det redovisade kassaflödet omfattar endast transaktioner som medfört in- eller utbetalningar.

Som likvida medel klassificerar företaget, förutom kassamedel, disponibla tillgodohavanden hos banker och andra kreditinstitut samt kortfristiga likvida placeringar som är noterade på en marknadsplats och har en kortare löptid än tre månader från anskaffningstidpunkten. Förändringar i spärrade medel redovisas i investeringsverksamheten.

### **Nyckeltalsdefinitioner**

#### **Nettoomsättning**

Rörelsens huvudintäkter, fakturerade kostnader, sidointäkter samt intäktskorrigeringar.

#### **Resultat efter finansiella poster**

Resultat efter finansiella intäkter och kostnader men före bokslutsdispositioner och skatter.

#### **Antal anställda**

Medelantal anställda under räkenskapsåret.

#### **Balansomslutning**

Företagets samlade tillgångar.

#### **Soliditet (%)**

Justerat eget kapital (eget kapital och obeskattade reserver med avdrag för uppskjuten skatt) i procent av balansomslutning.

#### **Justerad EBITDA**

Rörelseresultat med återläggning av avskrivningar samt kostnader av engångskaraktär. Kostnader av engångskaraktär relaterar främst till uppstartskostnader inför lansering av nya sites som ej har balansförts, samt bokföringstekniska personalkostnader relaterade till Bolagets personaloptioner vilka inte har någon kassaflödespåverkande effekt och vilka i hög utsträckning fungerar som substitut för att äga vanliga stamaktier.

### **Not 2 Uppskattningar och bedömningar**

Nedan redogörs för de viktigaste antagandena om framtiden och andra viktiga källor till osäkerhet i uppskattningar per balansdagen, som innebär en betydande risk för väsentliga justeringar i redovisade värden för tillgångar och skulder under nästa räkenskapsår.

Koncernen har tilläggsköpeskillingar för tidigare genomförda förvärv vilka typiskt är baserade på resultat vid en framtida tidpunkt. Koncernen har värderat dessa genom att jämföra avtalade tröskelvärden mot en finansiell prognos för respektive förvärvsobjekt. De finansiella prognoserna innefattar ett antal uppskattningar och bedömningar vilka kan komma att förändras baserat på förändrade



This file is sealed with a digital signature.  
The seal is a guarantee for the authenticity  
of the document.

Document ID:  
A15C0301F27643E490FFD90581CCFCDC

marknadsförhållanden.

Koncernen redovisar i sin balansräkning uppskjutna skattefordringar och skulder vilka förväntas bli realiserade i framtida perioder. Vid beräkning av dessa uppskjutna skatter måste vissa antaganden och uppskattningar göras avseende framtida skattekonsekvenser som hänför sig till skillnaden mellan i balansräkningen redovisade tillgångar och skulder och motsvarande skattemässiga värden. Uppskattningarna inkluderar även att skattelagar och skattesatser kommer att vara oförändrade samt att gällande regler för utnyttjande av förlustavdrag inte kommer att ändras. Vidare antas att bolagen kommer att generera vinster så att förlustavdrag kan utnyttjas.

Immateriella tillgångar balansförs i samband med att utgiften uppstår och skrivs av till det lägre av förväntad ekonomisk livslängd och branschpraxis.

Den genomförda kapitalanskaffningen via preferensaktier (under 2023), har med gällande villkor bedömts och klassificerats som eget kapital.


### Not 3 Nettoomsättningens fördelning

Koncernen	2023	2022
<b>Nettoomsättningen per rörelsegren</b>		
Aktiviteter	289 393 441	220 876 656,6
Caféverksamhet	36 105 294	27 785 507,5
Butikverksamhet	15 071 570	11 546 739,4
Övrig verksamhet	7 849 598	2 994 048,6
	<b>348 419 902</b>	<b>263 202 952</b>
<b>Moderbolaget</b>	<b>2023</b>	<b>2022</b>
<b>Nettoomsättningen per rörelsegren</b>		
Koncerttjänster	4 852 994	4 728 809
Vidarefakturering	3 466 688	
	<b>8 319 682</b>	<b>4 728 809</b>

### Not 4 Anställda och personalkostnader fördelade per land

Koncernen	2023	2022
<b>Medelantalet anställda fördelade per land</b>		
Sverige	132 (78)	113 (57)
Danmark	9 (4)	8 (2)
Tyskland	0 (0)	0 (0)
Portugal	22 (12)	19 (8)
Norge	9 (5)	15 (7)
Spanien	41 (22)	16 (3)
	<b>213</b>	<b>163</b>

Inom parentes anges medelantalet kvinnor.



This file is sealed with a digital signature.  
The seal is a guarantee for the authenticity  
of the document.

Document ID:  
A15C0301F27643E490FFD90581CCFCDC

<b>Löner och andra ersättningar</b>		
Styrelse och verkställande direktör	1 800 000	1 800 000
Löner övriga anställda	83 529 774	59 583 357
Övriga personalkostnader	3 772 401	3 036 807
Personaloptioner	4 805 356	1 926 033
<b>Sociala kostnader</b>		
Pensionskostnader för styrelse och verkställande direktör	333 439	172 800
Pensionskostnader för övriga anställda	1 760 082	1 082 066
Övriga sociala avgifter enligt lag och avtal	21 943 439	13 660 599
<b>Totala personalkostnader</b>	<b>117 944 491</b>	<b>81 261 661</b>

**Moderbolaget** 2023 2022

**Medelantalet anställda fördelade per land**  
Sverige 2 (2) 2 (2)

Inom parentes anges medelantalet kvinnor.

<b>Löner och andra ersättningar</b>		
Styrelse och verkställande direktör	1 800 000	1 800 000
<b>Sociala kostnader</b>		
Pensionskostnader för styrelse och verkställande direktör	333 439	172 800
Övriga sociala avgifter enligt lag och avtal	652 116	587 411

**Not 5 Övriga ränteintäkter och liknande resultatposter**

<b>Koncernen</b>		
	2023	2022
Ränteintäkter	2 350 736	133 123
Omräkningseffekter på utländska ränteintäkter	131 591	55 706
Övriga finansiella intäkter	235 542	0
	<b>2 717 870</b>	<b>188 830</b>

**Moderbolaget** 2023 2022

Ränteintäkter från koncernföretag 9 101 155 5 786 647



This file is sealed with a digital signature.  
The seal is a guarantee for the authenticity  
of the document.

Document ID:  
A15C0301F27643E490FFD90581CCFCDC

Övriga ränteintäkter	2 362 753	132 777
Kursdifferenser	0	-82 553
	<b>11 463 908</b>	<b>5 836 871</b>

**Not 6 Räntekostnader och liknande resultatposter**

<b>Koncernen</b>	<b>2023</b>	<b>2022</b>
Räntekostnader kreditinstitut	-10 677 620	-4 416 603
Räntekostnader finansiell leasing	-2 678 525	-2 779 673
Valutakurseffekter	-1 466 870	-831 825
Övriga räntekostnader	-2 345 321	0
	<b>-17 168 335</b>	<b>-8 028 101</b>
<b>Moderbolaget</b>	<b>2023</b>	<b>2022</b>
Räntekostnader kreditinstitut	-10 217 231	-3 873 371
Övriga räntekostnader	-5 432	-32 199
Valutakurseffekter	56 869	0
	<b>-10 165 794</b>	<b>-3 905 570</b>

**Not 7 Aktuell och uppskjuten skatt**

<b>Koncernen</b>	<b>2023</b>	<b>2022</b>
<b>Skatt på årets resultat</b>		
Aktuell skatt	-561 674	-620 647
Uppskjuten skatt	5 290 402	3 760 189
<b>Totalt redovisad skatt</b>	<b>4 728 728</b>	<b>3 139 542</b>
<b>Avstämning av effektiv skatt</b>	<b>2023</b>	<b>2022</b>
Redovisat resultat före skatt	-20 174 727	2 394 762
Skatt enligt gällande skattesats	0	620 647
Skatteeffekt av ej avdragsgilla kostnader	535 269	44 621
Skatteeffekt av ej skattepliktiga intäkter	-14 863	-69
Skatteeffekt avskrivning koncernmässig goodwill	180 588	128 616
Effekt av utländska skattesatser m. m.	-139 320	-173 168
<b>Redovisad effektiv skatt</b>	<b>561 674</b>	<b>620 647</b>
<b>Moderbolaget</b>	<b>2023</b>	<b>2022</b>
<b>Skatt på årets resultat</b>		
Aktuell skatt	0	0
<b>Totalt redovisad skatt</b>	<b>0</b>	<b>0</b>



This file is sealed with a digital signature.  
The seal is a guarantee for the authenticity  
of the document.

Document ID:  
A15C0301F27643E490FFD90581CCFCDC

<b>Avstämning av effektiv skatt</b>	<b>2023</b>	<b>2022</b>
Redovisat resultat före skatt	-4 909 130	-140 722
Skatt enligt gällande skattesats	0	-28 989
Skatteeffekt av ej avdragsgilla kostnader	1 790	660
Skatteeffekt av ej skattepliktiga intäkter	-438	-2
Ej aktiverade underskottsavdrag	-44 572	28 331
<b>Redovisad effektiv skatt / skuld + fordran -</b>	<b>-43 220</b>	<b>0</b>

**Not 8 Balanserade utgifter för utvecklingsarbeten och liknande arbeten**

<b>Koncernen</b>	<b>2023-12-31</b>	<b>2022-12-31</b>
Ingående anskaffningsvärden	7 079 006	5 309 152
Inköp	3 824 723	1 769 854
Omräkningsdifferenser	-12 082	358 713
<b>Utgående ackumulerade anskaffningsvärden</b>	<b>10 891 648</b>	<b>7 437 720</b>
Ingående avskrivningar	-1 338 905	-172 359
Omräkningsdifferenser	2 141	-5 386
Årets avskrivningar	-1 756 931	-1 161 160
<b>Utgående ackumulerade avskrivningar</b>	<b>-3 093 695</b>	<b>-1 338 905</b>
<b>Utgående redovisat värde</b>	<b>7 797 953</b>	<b>6 098 815</b>
<b>Moderbolaget</b>	<b>2023-12-31</b>	<b>2022-12-31</b>
Ingående anskaffningsvärden	309 668	0
Inköp	414 457	309 668
<b>Utgående ackumulerade anskaffningsvärden</b>	<b>724 125</b>	<b>309 668</b>
Ingående avskrivningar	-22 322	0
Årets avskrivningar	-89 564	-22 322
<b>Utgående ackumulerade avskrivningar</b>	<b>-111 886</b>	<b>-22 322</b>
<b>Utgående redovisat värde</b>	<b>612 239</b>	<b>287 346</b>



This file is sealed with a digital signature.  
The seal is a guarantee for the authenticity  
of the document.

Document ID:  
A15C0301F27643E490FFD90581CCFCDC

2024062811537

**Not 9 Goodwill**

<b>Koncernen</b>	<b>2023-12-31</b>	<b>2022-12-31</b>
Ingående anskaffningsvärden	4 504 510	2 339 084
Inköp/avyttring	-186 638	2 099 040
Omräkningsdifferenser	-148 262	66 386
<b>Utgående ackumulerade anskaffningsvärden</b>	<b>4 169 610</b>	<b>4 504 510</b>
Ingående avskrivningar	-738 193	-113 844
Omräkningsdifferenser	42 456	-3 063
Årets avskrivningar	-839 313	-621 286
<b>Utgående ackumulerade avskrivningar</b>	<b>-1 535 049</b>	<b>-738 193</b>
<b>Utgående redovisat värde</b>	<b>2 634 560</b>	<b>3 766 317</b>

**Not 10 Inventarier, verktyg och installationer**

<b>Koncernen</b>	<b>2023-12-31</b>	<b>2022-12-31</b>
Ingående anskaffningsvärden	343 534 677	254 233 692
Inköp	259 891 262	78 031 287
Försäljningar/utrangeringar	0	0
Omklassificeringar	0	6 011 859
Omräkningsdifferenser	-1 971 961	5 257 839
<b>Utgående ackumulerade anskaffningsvärden</b>	<b>601 453 978</b>	<b>343 534 677</b>
Ingående avskrivningar	-106 389 661	-57 880 819
Omklassificeringar	0	-4 141 330
Omräkningsdifferenser	298 529	-113 824
Årets avskrivningar	-49 600 585	-44 253 688
<b>Utgående ackumulerade avskrivningar</b>	<b>-155 691 717</b>	<b>-106 389 661</b>
<b>Utgående redovisat värde</b>	<b>445 762 261</b>	<b>237 145 016</b>

Av utgående redovisat värde avser 21 365 388 kr (33 675 872 kr) leasade inventarier.



This file is sealed with a digital signature.  
The seal is a guarantee for the authenticity  
of the document.

Document ID:  
A15C0301F27643E490FFD90581CCFCDC

**Not 11 Andra långfristiga fordringar**

<b>Koncernen</b>	<b>2023-12-31</b>	<b>2022-12-31</b>
Lämnade depositioner	15 001 055	9 487 082
Årets lämnade depositioner	4 502 137	5 805 898
Avgående depositioner	0	-291 925
<b>Utgående ackumulerade anskaffningsvärden</b>	<b>19 503 192</b>	<b>15 001 055</b>
<b>Utgående redovisat värde</b>	<b>19 503 192</b>	<b>15 001 055</b>


**Not 12 Förutbetalda kostnader och upplupna intäkter**

<b>Koncernen</b>	<b>2023-12-31</b>	<b>2022-12-31</b>
Förutbetalda hyreskostnader	16 609 239	12 281 703
<b>Moderbolaget</b>		
Förutbetalda hyreskostnader	227 217	274 862
Övriga poster	636 430	0
	<b>863 646</b>	<b>274 862</b>

**Not 13 Skulder till kreditinstitut**

<b>Koncernen</b>	<b>Lånebelopp 2023-12-31</b>	<b>Lånebelopp 2022-12-31</b>
<b>Långgivare</b>		
Bank	129 628 429	83 733 000
Leasing	19 440 631	30 972 387
Fastighetslån	26 360 521	0
Övriga lån	6 640 816	6 400 000
	<b>182 070 397</b>	<b>121 105 387</b>
<b>Kortfristig del av långfristig skuld</b>	<b>129 602 113</b>	<b>34 969 538</b>

*Samtliga lån förfaller inom 5 år.*



This file is sealed with a digital signature.  
The seal is a guarantee for the authenticity  
of the document.

Document ID:  
A15C0301F27643E490FFD90581CCFCDC

**Moderbolaget**

Nedan framgår fördelning av långfristiga lån.

<b>Långgivare</b>	<b>Lånebelopp 2023-12-31</b>	<b>Lånebelopp 2022-12-31</b>
Bank	129 286 324	81 615 384
	<b>129 286 324</b>	<b>81 615 384</b>
Kortfristig del av långfristig skuld	129 286 324	23 769 232

*Samtliga lån förfaller inom 5 år*

**Not 14 Upplupna kostnader och förutbetalda intäkter  
Koncernen**

Upplupna semesterlöner	4 315 069	5 110 044
Upplupna sociala avgifter	5 066 861	870 169
Övriga poster	503 670	1 497 011
	<b>9 885 600</b>	<b>7 477 224</b>

<b>Moderbolaget</b>	<b>2023-12-31</b>	<b>2022-12-31</b>
Upplupna löner	88 671	94 467
Upplupna sociala avgifter	30 000	30 000
	<b>118 671</b>	<b>124 467</b>

**Not 15 Justering för poster som inte ingår i kassaflödet**

<b>Koncernen</b>	<b>2023-12-31</b>	<b>2022-12-31</b>
Avskrivningar	62 767 867	50 299 737
Personaloptioner	4 805 356	1 948 355
	<b>67 573 223</b>	<b>52 248 092</b>

<b>Moderbolaget</b>		
	89 564	22 322
Avskrivningar	4 805 356	1 926 033
Personaloptioner	4 894 920	1 948 355



This file is sealed with a digital signature.  
The seal is a guarantee for the authenticity  
of the document.

Document ID:  
A15C0301F27643E490FFD90581CCFCDC

### Not 16 Bokslutsdispositioner

Moderbolaget	2023-12-31	2022-12-31
Erhållna koncernbidrag	0	0
Lämnade koncernbidrag	-16 400 000	0
	<b>-16 400 000</b>	<b>0</b>

### Not 17 Andelar i koncernföretag

Moderbolaget	2023-12-31	2022-12-31
Ingående anskaffningsvärden	2 539 320	2 702 560
Inköp	0	2 499 320
Försäljningar	-2 240 000	-2 662 560
Omklassificeringar	0	0
<b>Utgående ackumulerade anskaffningsvärden</b>	<b>299 320</b>	<b>2 539 320</b>
<b>Utgående redovisat värde</b>	<b>299 320</b>	<b>2 539 320</b>

### Not 18 Specifikation andelar i koncernföretag

#### Moderbolaget

Namn	Kapitalandel	Rösträttsandel	Antal andelar	Bokfört värde
JY Group AB	100	100	25 000	25 000
JumpYard Germany GmbH	100	100	250	274 320


	Org.nr	Säte
JY Group AB	559400-8913	Stockholm
JumpYard Germany GmbH	HRB 246682	Berlin

JY Group AB äger i sin tur 100% av aktiekapitalet i Jump Yard Concepts AB (559055-6717), Airhop AB (556929-5693), JumpYard Helsingborg AB (559154-1015), Jump Yard Åre AB (559220-7566), JumpYard Danmark Aps (41646942) och Turbo Dome Sport Zone AB (559026-0013), PAM Profil AB (559192-3775). Vidare äger JY 80% av aktiekapitalet i JumpYard Snö AS (NO923423265).

### Not 19 Antal aktier och kvotvärde

#### Moderbolaget

Namn	Antal aktier	Kvotvärde
Stamaktier	57 301	6,79
Pref A	20 834	6,79
Pref B	100	6,79



This file is sealed with a digital signature.  
The seal is a guarantee for the authenticity  
of the document.

Document ID:  
A15C0301F27643E490FFD90581CCFCDC

### Not 20 Disposition av vinst eller förlust

Till årsstämman förfogande står följande vinstmedel:

Överkursfond	339 206 510
Balanserat resultat	11 952 112
Årets resultat	-21 309 130
	<b>329 849 492</b>

Styrelsen föreslår att vinstmedlen disponeras så att

Till aktieägarna utdelas per aktie	0
I ny räkning överförs	329 849 492
	<b>329 849 492</b>

Koncernbidrag har som reducering i årets resultat – under förutsättning av årsstämman godkännande – lämnats med 16 400 000 kr.

### Not 21 Ställda säkerheter

#### Koncernen

*Koncernen har ställt säkerhet i form av aktier och andelar i dotterbolag för lån från kreditinstitut.*

	2023-12-31	2022-12-31
Företagsinteckning	32 700 000	32 700 000
Pantsatta konton	0	3 262 900
Leasade inventarier	48 631 993	62 561 200
	<b>81 331 993</b>	<b>98 524 100</b>

#### Moderbolaget

*Moderbolaget har ställt säkerhet i form av aktier för lån från kreditinstitut.*

	0	0
Företagsinteckning		

### Not 22 Likvida medel

#### Koncernen

	2023-12-31	2022-12-31
Kassamedel	189 092	143 373
Tillgodohavanden på koncernkonton	72 721 942	72 776 162
Andra tillgodohavanden*	5 765 075	3 431 325
	<b>78 676 109</b>	<b>76 350 859</b>

\* Likvida medel som hålls av kortinlösare

#### Moderbolaget

	2023-12-31	2022-12-31
Kassamedel	0	0
Tillgodohavanden på bankkonto	8 308 745	31 422 337
Andra tillgodohavanden*	0	0
	<b>8 308 745</b>	<b>31 422 337</b>



This file is sealed with a digital signature.  
The seal is a guarantee for the authenticity  
of the document.

Document ID:  
A15C0301F27643E490FFD90581CCFCDC

## Not 23 Justerad EBITDA

### Koncernen

	2023-12-31	2022-12-31
Rörelseresultat	-5 724 262	10 234 034
Avskrivningar	62 805 195	46 984 614
<b>Rapporterad EBITDA</b>	<b>57 080 933</b>	<b>57 218 648</b>
Engångsrelaterade finansieringskostnader	650 000	0
Förvärvsrelaterade kostnader för förvärv av Iberia under 2021	880 000	0
Uppstartskostnader nya anläggningar*	10 416 979	2 138 498
Ej kassapåverkande kostnader relaterade till personaloptioner**	4 805 356	1 926 330
Omklassificering av hyra i Lissabon	0	2 308 527
<b>Justeringar till rapporterad EBITDA</b>	<b>16 752 335</b>	<b>6 373 355</b>
<b>Justerad EBITDA</b>	<b>73 833 268</b>	<b>63 592 003</b>

\*Relaterar till kostnader inför lansering av nya siter som ej har kapitaliserats

\*\* Samtliga bolagets personaloptioner ersätts genom utgivning av nya aktier

## Not 24 Eventualförpliktelser

### Koncernen

Moderbolagsborgen är lämnat från koncernmodern för majoriteten av dotterbolagens hyresavtal avseende förhyrda lokaler. Borgensåtaganden avseende detta är i de flesta fall begränsade till ett års hyra men ett antal hyresavtal är borgade "såsom för egen skuld" och borgen täcker då alla hyresbetalningar under hela hyresperioden.

Kapitaltäckningsgaranti är lämnat från koncernmodern för dotterbolaget JumpYard Danmark ApS om 10 MSEK och gäller till och med 2025-12-31.

## Not 25 Väsentliga händelser efter räkenskapsårets slut

Koncernen har sedan räkenskapsårets slut lanserat en anläggning i Kungsbacka samt en anläggning i Sundsvall. Vidare har den gamla anläggningen i Barkarby lagts ned och ersatts av en ny anläggning.

Under april 2024 genomfördes en obligationsemission om totalt SEK 400 000 000. Likviden används för refinansiering av befintliga banklån, lösen av hälften av de preferensaktier som emitterades under 2023, samt för fortsatt tillväxt genom expansion.



This file is sealed with a digital signature.  
The seal is a guarantee for the authenticity  
of the document.

Document ID:  
A15C0301F27643E490FFD90581CCFCDC

Stockholm, den dag som framgår av våra digitala underskrifter.

Per Möller  
VD/Styrelseledamot

Kenneth Bengtsson  
Styrelseordförande

Henrik Patek  
Styrelseledamot

Henrik Hermansson  
Styrelseledamot

Anders Karlberg  
Styrelseledamot

Jan Amethier  
Styrelseledamot

Ann Hellenius  
Styrelseledamot

Vår revisionsberättelse har lämnats den dag som framgår av vår elektroniska underskrift

PricewaterhouseCoopers AB

Aleksander Lyckow  
Auktoriserad revisor



This file is sealed with a digital signature.  
The seal is a guarantee for the authenticity  
of the document.

Document ID:  
A15C0301F27643E490FFD90581CCFCDC

# List of Signatures

Page 1/1

## 559154-1023 JY Holding.pdf

Name	Method	Signed at
HENRIK PATEK	BANKID	2024-06-24 14:52 GMT+02
HENRIK HERMANSSON	BANKID	2024-06-24 12:39 GMT+02
ANDERS ÅKE KARLBERG	BANKID	2024-06-22 12:06 GMT+02
Jan Anders Amethier	BANKID	2024-06-20 18:45 GMT+02
KENNETH BENGTTSSON	BANKID	2024-06-20 13:45 GMT+02
ALEKSANDER LYCKOW	BANKID	2024-06-25 13:48 GMT+02
Ann Linnéa Maria Hellenius	BANKID	2024-06-20 11:45 GMT+02
PER MÖLLER	BANKID	2024-06-24 16:08 GMT+02



This file is sealed with a digital signature. The seal is a guarantee for the authenticity of the document.

External reference: A15C0301F27643E490FFD90581CCFCDC

# Revisionsberättelse

Till bolagsstämman i JY Holding AB (publ), org.nr 559154-1023

## Rapport om årsredovisningen

### Uttalanden

Vi har utfört en revision av årsredovisningen för JY Holding AB (publ) för år 2023.

Enligt vår uppfattning har årsredovisningen upprättats i enlighet med årsredovisningslagen och ger en i alla väsentliga avseenden rättvisande bild av JY Holding AB (publ)s finansiella ställning per den 31 december 2023 och av dess finansiella resultat och kassaflöde för året enligt årsredovisningslagen. Förvaltningsberättelsen är förenlig med årsredovisningens övriga delar.

Vi tillstyrker därför att bolagsstämman fastställer resultaträkningen och balansräkningen för JY Holding AB (publ).

### Grund för uttalanden

Vi har utfört revisionen enligt International Standards on Auditing (ISA) och god revisionssed i Sverige. Vårt ansvar enligt dessa standarder beskrivs närmare i avsnittet Revisorns ansvar. Vi är oberoende i förhållande till JY Holding AB (publ) enligt god revisorssed i Sverige och har i övrigt fullgjort vårt yrkesetiska ansvar enligt dessa krav.

Vi anser att de revisionsbevis vi har inhämtat är tillräckliga och ändamålsenliga som grund för våra uttalanden.

### Styrelsens och verkställande direktörens ansvar

Det är styrelsen och verkställande direktören som har ansvaret för att årsredovisningen upprättas och att den ger en rättvisande bild enligt årsredovisningslagen. Styrelsen och verkställande direktören ansvarar även för den interna kontroll som de bedömer är nödvändig för att upprätta en årsredovisning som inte innehåller några väsentliga felaktigheter, vare sig dessa beror på oegentligheter eller misstag.

Vid upprättandet av årsredovisningen ansvarar styrelsen och verkställande direktören för bedömningen av bolagets förmåga att fortsätta verksamheten. De upplyser, när så är tillämpligt, om förhållanden som kan påverka förmågan att fortsätta verksamheten och att använda antagandet om fortsatt drift. Antagandet om fortsatt drift tillämpas dock inte om styrelsen och verkställande direktören avser att likvidera bolaget, upphöra med verksamheten eller inte har något realistiskt alternativ till att göra något av detta.

### Revisorns ansvar

Våra mål är att uppnå en rimlig grad av säkerhet om huruvida årsredovisningen som helhet inte innehåller några väsentliga felaktigheter, vare sig dessa beror på oegentligheter eller misstag, och att lämna en revisionsberättelse som innehåller våra uttalanden. Rimlig säkerhet är en hög grad av säkerhet, men är ingen garanti för att en revision som utförs enligt ISA och god revisionssed i Sverige alltid kommer att upptäcka en väsentlig felaktighet om en sådan finns. Felaktigheter kan uppstå på grund av oegentligheter eller misstag och anses vara väsentliga om de enskilt eller tillsammans rimligen kan förväntas påverka de ekonomiska beslut som användare fattar med grund i årsredovisningen.

En ytterligare beskrivning av vårt ansvar för revisionen av årsredovisningen finns på Revisorsinspektionens webbplats: [www.revisorsinspektionen.se/revisornsansvar](http://www.revisorsinspektionen.se/revisornsansvar). Denna beskrivning är en del av revisionsberättelsen.

## Rapport om andra krav enligt lagar och andra författningar

### Uttalanden

Utöver vår revision av årsredovisningen har vi även utfört en revision av styrelsens och verkställande direktörens förvaltning för JY Holding AB (publ) för år 2023 samt av förslaget till dispositioner beträffande bolagets vinst eller förlust.

Vi tillstyrker att bolagsstämman disponerar vinsten enligt förslaget i förvaltningsberättelsen och beviljar styrelsens ledamöter och verkställande direktören ansvarsfrihet för räkenskapsåret.

## Grund för uttalanden

Vi har utfört revisionen enligt god revisions sed i Sverige. Vårt ansvar enligt denna beskrivs närmare i avsnittet Revisorns ansvar. Vi är oberoende i förhållande till JY Holding AB (publ) enligt god revisors sed i Sverige och har i övrigt fullgjort vårt yrkesetiska ansvar enligt dessa krav.

Vi anser att de revisionsbevis vi har inhämtat är tillräckliga och ändamålsenliga som grund för våra uttalanden.

## Styrelsens och verkställande direktörens ansvar

Det är styrelsen som har ansvaret för förslaget till dispositioner beträffande bolagets vinst eller förlust. Vid förslag till utdelning innefattar detta bland annat en bedömning av om utdelningen är försvarlig med hänsyn till de krav som bolagets verksamhetsart, omfattning och risker ställer på storleken av bolagets egna kapital, konsolideringsbehov, likviditet och ställning i övrigt.

Styrelsen ansvarar för bolagets organisation och förvaltningen av bolagets angelägenheter. Detta innefattar bland annat att fortlöpande bedöma bolagets ekonomiska situation, och att tillse att bolagets organisation är utformad så att bokföringen, medelsförvaltningen och bolagets ekonomiska angelägenheter i övrigt kontrolleras på ett betryggande sätt. Den verkställande direktören ska sköta den löpande förvaltningen enligt styrelsens riktlinjer och anvisningar och bland annat vidta de åtgärder som är nödvändiga för att bolagets bokföring ska fullgöras i överensstämmelse med lag och för att medelsförvaltningen ska skötas på ett betryggande sätt.

## Revisorns ansvar

Vårt mål beträffande revisionen av förvaltningen, och därmed vårt uttalande om ansvarsfrihet, är att inhämta revisionsbevis för att med en rimlig grad av säkerhet kunna bedöma om någon styrelseledamot eller verkställande direktören i något väsentligt avseende:

- företagit någon åtgärd eller gjort sig skyldig till någon försummelse som kan föranleda ersättningsskyldighet mot bolaget, eller
- på något annat sätt handlat i strid med aktiebolagslagen, årsredovisningslagen eller bolagsordningen.

Vårt mål beträffande revisionen av förslaget till dispositioner av bolagets vinst eller förlust, och därmed vårt uttalande om detta, är att med rimlig grad av säkerhet bedöma om förslaget är förenligt med aktiebolagslagen.

Rimlig säkerhet är en hög grad av säkerhet, men ingen garanti för att en revision som utförs enligt god revisions sed i Sverige alltid kommer att upptäcka åtgärder eller försummelser som kan föranleda ersättningsskyldighet mot bolaget, eller att ett förslag till dispositioner av bolagets vinst eller förlust inte är förenligt med aktiebolagslagen.

En ytterligare beskrivning av vårt ansvar för revisionen av förvaltningen finns på Revisorsinspektionens webbplats: [www.revisorsinspektionen.se/revisornsansvar](http://www.revisorsinspektionen.se/revisornsansvar). Denna beskrivning är en del av revisionsberättelsen.

Stockholm den dag som framgår av vår elektroniska signatur

PricewaterhouseCoopers AB

Aleksander Lykow  
Auktoriserad revisor

## Revisionsberättelse JY Holding AB (publ) 2023

Utgörs revisionsutskottet av styrelse	Nej
HBR: I förvaltningsberättelsen	Nej
HBR: I årsredovisningsdokumentet(framvagn)	Nej
BSR: Finns utanför förvaltningsberättelsen	Nej
ESEF rapport	Nej
ESEF rapport och granskning avser koncernredovisning	Nej
BSR: Lagstadgad	Nej
BSR: Utökad	Nej
Bolagsform	Aktiebolag
Fortlevnad	Nej
Referera till RI:s webbplats	Ja
IFRS	Nej
KAM	Nej
Sen ÅR	Nej
Sena skatter och avgifter	Nej
Föregående år reviderat av annan	Nej
Föregående år ej reviderat	Nej
Har annan information	Nej
Vinst	Ja
Resultaträkning	Ja
Tryckt årsredovisning	Nej
Har VD	Ja
Kassaflödesanalys	Ja
Moderbolag & Koncernkassaflödesanalys	Nej
Vinstutdelning	Nej
Flera styrelseledamöter	Ja
Förteckning över lån	Nej
Koncern	Nej
K2	Nej
K3	Ja
Öhrlings vald	Nej
Personval	Nej
PwC valt	Ja
Tillträdde under året	Nej

2024062811548

# Deltagare

ÖHRLINGS PRICEWATERHOUSECOOPERS AB 556029-6740 Sverige

***Signerat med Svenskt BankID***

---

***2024-06-25 11:35:40 UTC***

---

Namn returnerat från Svenskt BankID: ALEKSANDER LYCKOW

Datum

Aleksander Lyckow  
Auktoriserad revisor

Leveranskanal: E-post

2024062811549