

PER SUNDSTRÖM AB

Org nr 556791-6332


ÅRSREDOVISNING

för räkenskapsåret 2022

Fastställelseintyg

Undertecknad styrelseledamot intygar härmed att denna kopia av årsredovisningen överensstämmer med originalet, samt att resultat- och balansräkningen fastställts på ordinarie bolagsstämma 2023-05-30. Stämman beslöt också att godkänna styrelsens förslag till resultatdisposition.

Stockholm 2023-05-30



Bo Sundström

Styrelsen för Per Sundström AB får härmed avge årsredovisning för räkenskapsåret 2022.

FÖRVALTNINGSBERÄTTELSE

VERKSAMHET

Bolaget bedriver internationell konsultverksamhet inom teknik, ledarskap, effektivitetsförbättring, konceptutveckling, projektledning och utbildning inom industri, flyg, handel och förvaltning av värdepapper, fast egendom samt därmed förenlig verksamhet.

FLERÅRSÖVERSIKT

	2201-2212	2101-2112	2001-2012	1901-1912	1801-1812
Nettoomsättning	32 000	0	0	0	12 000
Resultat efter finansnetto	-31 334	-144 338	-71 211	-148 631	170 743
	221231	211231	201231	191231	181231
Soliditet (%)	97	99	98	101	92
Avkastning på eget kapital (%)	-5	0	0	0	0

Definitioner av nyckeltal

Nettoomsättning

Rörelsens huvudintäkter, fakturerade kostnader, sidointäkter samt intäktskorrigeringar. Varierar nettoomsättningen mer än 30 procent mellan åren ska detta kommenteras.

Resultat efter finansiella poster

Samtliga intäkter minus samtliga kostnader utom extraordinära intäkter och kostnader, bokslutsdispositioner och skattekostnad (på resultatet).

Soliditet

Justerat eget kapital i procent av hela balansomslutningen. Med justerat eget kapital avses bundet och fritt eget kapital plus bolagets andel av obeskattade reserver (t ex periodiseringsfonder), vilken beräknas genom att de obeskattade reserverna multipliceras med aktuell skattesats (bolagsskatt) och resultatet dras bort från det ursprungliga beloppet.

FÖRSLAG TILL VINSTDISPOSITION


Styrelsen föreslår att till förfogande stående vinstmedel:

balanserad vinst	615 730
årets resultat	- 31 334
	584 396


disponeras så att

i ny räkning överföres	584 396
------------------------	---------

Bolagets resultat och ställning i övrigt framgår av efterföljande resultat- och balansräkning med tilläggsupplysningar.



RESULTATRÄKNING	NOT	220101	210101
		-221231	-211231
Nettoomsättning		32 000	0
		32 000	0
Rörelsens kostnader			
Övriga externa kostnader		-36 525	-117 792
Personalkostnader	1	- 26 809	- 26 546
		- 63 334	- 144 338
Rörelseresultat		- 31 334	- 144 338
Resultat från finansiella investeringar			
Övriga ränteintäkter och liknande resultatposter		0	0
Resultat efter finansiella poster		-31 334	-144 338
Bokslutsdispositioner	2	0	0
Resultat före skatt		-31 334	-144 338
Skatt på årets resultat		0	0
Årets resultat		-31 334	-144 338



BALANSRÄKNING

NOT

221231

211231

TILLGÅNGAR

Anläggningstillgångar

Finansiella anläggningstillgångar

Andra långfristiga värdepappersinnehav

3

0

25 000

Summa anläggningstillgångar

0

25 000

Omsättningstillgångar

Kortfristiga fordringar

Kundfordringar

0

0

Övriga fordringar

91 287

97 760

Förutbetalda kostnader och upplupna intäkter

0

998

91 287

98 758

Kassa och bank

611 186

601 972

Summa omsättningstillgångar

702 473

700 730

SUMMA TILLGÅNGAR

702 473

725 730

EGET KAPITAL OCH SKULDER

Eget kapital

4

Bundet eget kapital

Aktiekapital (1 000 aktier à nom 100 kr)

100 000

100 000

Fritt eget kapital

4

Balanserat resultat

615 730

760 068

Årets resultat

-31 334

-144 338

584 396

615 730

Summa eget kapital

684 396

715 730

Obeskattade reserver

Obeskattade reserver

5

0

0

Kortfristiga skulder

Övriga skulder

10 000

10 000

Upplupna kostnader och förutbetalda intäkter

8 077

0

18 077

10 000

SUMMA EGET KAPITAL OCH SKULDER

702 473

725 730

Ställda säkerheter

Inga

Inga

Ansvarsförbindelser

Inga

Inga

TILLÄGGSUPPLYSNINGAR

VÄRDERINGSPRINCIPER

Årsredovisningen har upprättats enligt årsredovisningslagen och bokföringsnämndens allmänna råd, i enlighet med regelverket K2. Data från tidigare år har inte räknats om i enlighet med det nya regelverket, vilket tillämpas från och med räkenskapsåret 2015.

Fordringar har upptagits till de belopp varmed de beräknas inflyta.

Övriga tillgångar och skulder har upptagits till anskaffningsvärden där inget annat anges.

Periodisering av inkomster och utgifter har skett enligt god redovisningssed.

NOTER

1 ANSTÄLLDA OCH PERSONALKOSTNADER

	2022	2021
Medelantalet anställda		
Män	1	1
Löner, ersättningar och sociala kostnader		
Löner och andra ersättningar till styrelse	20 400	20 200
Övriga sociala kostnader	6 409	6 346
	26 809	26 546


2 BOKSLUTSDISPOSITIONER

	2022	2021
Förändring av periodiseringsfond	0	0

3 AKTIER OCH ANDELAR

Andel nr 10, en femtondel av Västerås General Aviation ek för.
Återlämnad till Västerås General Aviation ek.för. och erhållit 25 000 kronor

	Bokfört värde	Marknads värde
Noterade aktier och andelar, anläggningstillgångar	0	0




4 FÖRÄNDRING AV EGET KAPITAL

	Aktiekapital	Balanserat resultat	Årets resultat
Belopp vid årets ingång	100 000	760 068	-144 338
Disposition av före- gående års resultat		-144 338	144 338
Årets resultat			-31 334
Belopp vid årets utgång	100 000	615 730	-31 334

5 OBESKATTADE RESERVER

	221231	211231
Periodiseringsfond	0	0
	0	0

Stockholm 2023-05-30



Bo Sundström
Ordförande