

Årsredovisning för
Matboden Rafet & Co AB
556873-8867

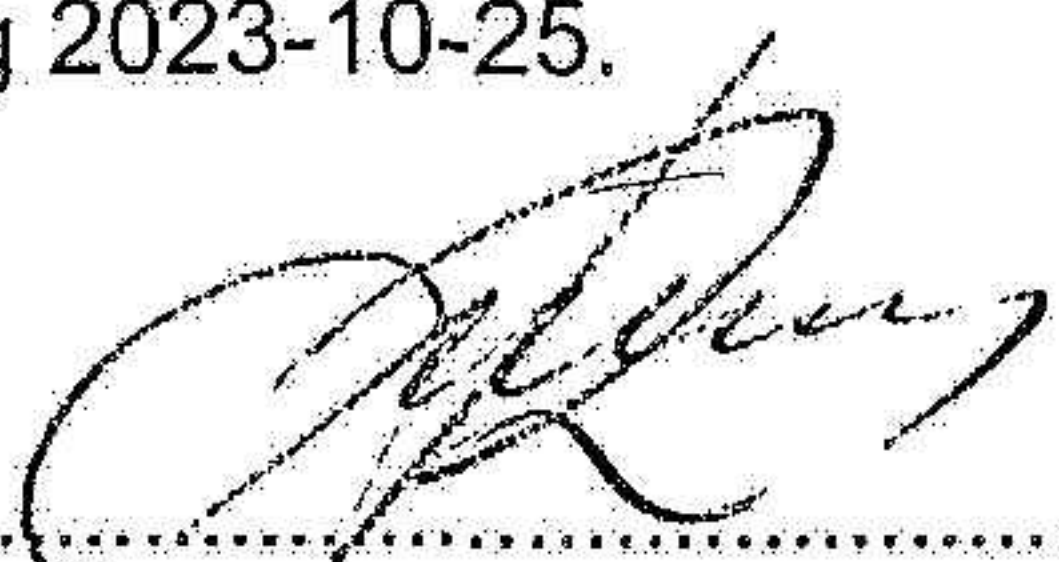
Räkenskapsåret
2022-05-01 - 2023-04-30

Innehållsförteckning:	Sida
Förvaltningsberättelse	1
Resultaträkning	2
Balansräkning	3-4
Noter	5-6
Underskrifter	6

Fastställelseintyg

Undertecknad styrelseledamot i Matboden Rafet & Co AB intygar härmed dels att denna kopia av årsredovisningen överensstämmer med originalet, dels att resultat- och balansräkningen fastställts på årsstämma 2023-10-25. Stämman beslutade också att godkänna styrelsens förslag till resultatdisposition.

Varberg 2023-10-25.


.....
Rafet Chaban

2023110210639

Årsredovisning för

Matboden Rafet & Co AB

556873-8867

Räkenskapsåret

2022-05-01 - 2023-04-30

Förvaltningsberättelse

Styrelsen för Matboden Rafet & Co AB, 556873-8867, med säte i Varberg får härmed avge årsredovisning för räkenskapsåret 2022-05-01 - 2023-04-30.

Verksamheten

Allmänt om verksamheten

Företaget registrerades år 2011 och bedriver livsmedelsdetaljhandel.

Flerårsöversikt

	2022/2023	2021/2022	2020/2021	Belopp i kr 2019/2020
Nettoomsättning	6 020 080	5 536 527	5 474 269	5 338 872
Resultat efter finansiella poster	-159 318	-99 481	-137 664	69 625
Soliditet, %	18	18	19	18

Förändringar i eget kapital

	Aktie- kapital	Fritt eget kapital
Vid årets början	50 000	118 734
Disposition enl årsstämmobeslut		
Årets resultat		356
Vid årets slut	50 000	119 090

Resultatdisposition

	Belopp i kr
Styrelsen föreslår att till förfogande stående medel disponeras enligt följande:	
balanserat resultat	118 734
årets resultat	356
Totalt	119 090
disponeras för	
balanseras i ny räkning	119 090
Summa	119 090

Bolagets resultat och ställning framgår av efterföljande resultat- och balansräkningar med noter.

Resultaträkning

<i>Belopp i kr</i>	<i>Not</i>	<i>2022-05-01- 2023-04-30</i>	<i>2021-05-01- 2022-04-30</i>
Rörelseintäkter, lagerförändring m.m.			
Nettoomsättning		6 020 080	5 536 527
Övriga rörelseintäkter		189 706	187 267
Summa rörelseintäkter, lagerförändring m.m.		6 209 786	5 723 794
Rörelsekostnader			
Handelsvaror		-4 638 552	-4 131 236
Övriga externa kostnader		-840 994	-793 331
Personalkostnader	2	-857 692	-877 635
Summa rörelsekostnader		-6 337 238	-5 802 202
Rörelseresultat		-127 452	-78 408
Finansiella poster			
Övriga ränteintäkter och liknande resultatposter		3	-
Räntekostnader och liknande resultatposter		-31 870	-21 073
Summa finansiella poster		-31 867	-21 073
Resultat efter finansiella poster		-159 319	-99 481
Bokslutsdispositioner			
Mottagna koncernbidrag		160 000	100 000
Summa bokslutsdispositioner		160 000	100 000
Resultat före skatt		681	519
Skatter			
Skatt på årets resultat		-325	-597
Årets resultat		356	-78

2023110210641

Balansräkning

<i>Belopp i kr</i>	<i>Not</i>	<i>2023-04-30</i>	<i>2022-04-30</i>
TILLGÅNGAR			
Omsättningstillgångar			
Varulager m.m.			
Handelsvaror		418 260	384 855
Summa varulager		418 260	384 855
Kortfristiga fordringar			
Kundfordringar		7 723	9 641
Fordringar hos koncernföretag		423 709	445 313
Övriga fordringar		4 776	8 188
Förutbetalda kostnader och upplupna intäkter		19 496	11 510
Summa kortfristiga fordringar		455 704	474 652
Kassa och bank			
Kassa och bank	3	76 585	89 622
Summa kassa och bank		76 585	89 622
Summa omsättningstillgångar		950 549	949 129
SUMMA TILLGÅNGAR		950 549	949 129

2023110210642

Balansräkning

<i>Belopp i kr</i>	<i>Not</i>	<i>2023-04-30</i>	<i>2022-04-30</i>
EGET KAPITAL OCH SKULDER			
<i>Eget kapital</i>			
<i>Bundet eget kapital</i>			
Aktiekapital		50 000	50 000
Summa bundet eget kapital		50 000	50 000
<i>Fritt eget kapital</i>			
Balanserat resultat		118 734	118 811
Årets resultat		356	-78
Summa fritt eget kapital		119 090	118 733
Summa eget kapital		169 090	168 733
<i>Kortfristiga skulder</i>			
Checkräkningskredit	3,4	329 855	323 721
Leverantörsskulder		241 401	203 585
Skatteskulder		33 970	39 753
Övriga skulder		81 352	105 745
Upplupna kostnader och förutbetalda intäkter		94 881	107 592
Summa kortfristiga skulder		781 459	780 396
SUMMA EGET KAPITAL OCH SKULDER		950 549	949 129

2023110210643

Noter

Belopp i kr om inget annat anges.

Not 1 Redovisningsprinciper

Årsredovisningen har upprättats i enlighet med Årsredovisningslagen och Bokföringsnämndens allmänna råd BFNAR 2016:10 Årsredovisning i mindre företag.

Definition av nyckeltal

Nettoomsättning

Rörelsens huvudintäkter, fakturerade kostnader, sidointäkter samt intäktskorrigeringar.

Resultat efter finansiella poster

Resultat efter finansiella intäkter och kostnader, men före extraordinära intäkter och kostnader.

Soliditet

Eget kapital och obeskattade reserver med avdrag för uppskjuten skatt (20,6%) i förhållande till balansomslutningen.

Not 2 Anställda och personalkostnader

Personal

	2022-05-01- 2023-04-30	2021-05-01- 2022-04-30
Medelantalet anställda	2	2
Summa	2	2

Not 3 Checkräkningskredit

	2023-04-30	2022-04-30
Beviljad kreditlimit	500 000	500 000

Not 4 Ställda säkerheter och eventalförpliktelser

Ställda säkerheter

2023-04-30 2022-04-30

Ställda säkerheter

För egna skulder och avsättningar

Företagsinteckningar

400 000

400 000

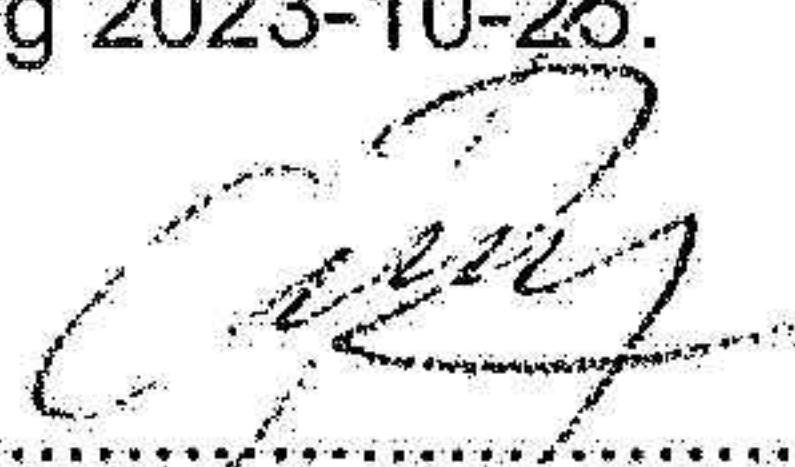
Summa ställda säkerheter


400 000

400 000

Underskrifter

Varberg 2023-10-25.


.....
Rafet Chaban


.....
Ahmed Chaban


Fotokopians överensstämmelse
med originalet intygas.
.....

2023110210645