

**nuxon<sup>®</sup>**

# **ÅRSREDOVISNING**

**NUXON GROUP Sweden AB**

**Org nr 559243-5852**

**Räkenskapsåret 2022-01-01—2022-12-31**

## Årsredovisning för räkenskapsåret 2022

Styrelsen avger följande årsredovisning:


Redovisningen omfattar	Sid
Förvaltningsberättelse .....	2
Resultaträkning .....	3
Balansräkning.....	4
Noter.....	6
Underskrifter .....	7

*Om inte annat anges, redovisas alla belopp i svenska kronor.*

### Fastställelseintyg

Undertecknad styrelseledamot i NUXON GROUP Sweden AB intygar, dels att denna kopia av årsredovisningen stämmer överens med originalet, dels att resultaträkningen och balansräkningen har fastställts på årsstämma den 2023-01-26. Årsstämman beslutade att godkänna styrelsens förslag till hur vinsten ska fördelas.

Tällberg 2023-01-28



Henrik Jensen

## FÖRVALTNINGSBERÄTTELSE

### Verksamheten

#### Allmänt om verksamheten

Bolaget, som etablerades 2020, ska *utveckla och framställa hård- och mjukvara inom IT- och transportsektorn*. Produktutveckling pågår i stor omfattning och bolaget kommer att lansera flera nya produkter och tjänster under de närmaste åren. Bolaget har sitt säte i Leksands kommun, Dalarnas län, där också administration och ekonomifunktion finns.

#### Väsentliga händelser under verksamhetsåret

Under året har fortsatt produktutveckling pågått samt försäljning av större datorsystem skett. Under året har också bolaget flyttat till nya moderna lokaler i Stockholm-Kista.

### Flerårsöversikt

Bolagets ekonomiska utveckling i sammandrag:

Räkenskapsår	2022	2021	2020
Nettoomsättning	2 732 006	26 767	38 500
Resultat efter finansiella poster	420 682	-109 456	-66 994
Soliditet (procent)	60	89	100

*Omsättningen har ökat väsentligt, med mer än 30 %, vilket beror på att verksamheten kommit igång med försäljning.*

### Förändringar i eget kapital

	Aktie- kapital	Balanserat resultat	Årets resultat	Totalt
Belopp vid årets ingång	200 000	76 006	-109 456	166 550
Balanseras i ny räkning		-109 456	109 456	0
Årets resultat			322 708	322 708
<b>Belopp vid årets utgång</b>	<b>200 000</b>	<b>-33 450</b>	<b>322 708</b>	<b>489 258</b>

### Resultatdisposition

Till bolagsstämmans disposition:

Balanserat resultat	-33 450
Årets resultat	<u>322 708</u>
<b>Totalt</b>	<b>289 258</b>

Styrelsen föreslår att vinstmedlen disponeras så att i ny räkning balanseras

	<u>289 258</u>
<b>Totalt</b>	<b>289 258</b>

## Resultat och ställning

Resultatet av bolagets verksamhet samt bolagets ställning vid räkenskapsårets utgång framgår av efterföljande resultaträkning och balansräkning med noter.

<b>RESULTATRÄKNING</b>	<b>Not</b>	<b>2022</b>	<b>2021</b>
	1		
<b>Rörelseintäkter m. m.</b>			
Nettoomsättning		<u>2 732 006</u>	<u>26 767</u>
Summa rörelseintäkter		2 732 006	26 767
<b>Rörelsekostnader</b>			
Råvaror och förnödenheter		-1 493 368	0
Övriga externa kostnader		-672 766	-111 734
Personalkostnader	2	-3 998	0
Avskrivningar av immateriella och materiella anläggningstillgångar		<u>-125 135</u>	<u>-21 031</u>
Summa rörelsekostnader		-2 295 267	-132 765
<b>Rörelseresultat</b>		<b>436 739</b>	<b>-105 998</b>
<b>Finansiella poster</b>			
Räntekostnader och liknande resultatposter		<u>-16 057</u>	<u>-3 458</u>
Summa finansiella poster		-16 057	-3 458
<b>Resultat efter finansiella poster</b>		<b>420 682</b>	<b>-109 456</b>
<b>Bokslutsdispositioner</b>			
Förändring av periodiseringsfonder		<u>-60 000</u>	<u>0</u>
Summa bokslutsdispositioner		-60 000	0
<b>Resultat före skatt</b>		<b>360 682</b>	<b>-109 456</b>
Skatt på årets resultat		<u>-37 974</u>	<u>0</u>
<b>ÅRETS RESULTAT</b>		<b>322 708</b>	<b>-109 456</b>

2023013101930

<b>BALANSRÄKNING</b>	<b>Not</b>	<b>2022-12-31</b>	<b>2021-12-31</b>
<b>TILLGÅNGAR</b>	<b>1</b>		
<b>Anläggningstillgångar</b>			
<i>Immateriella anläggningstillgångar</i>	3		
Immateriella tillgångar		252 000	15 000
<i>Materiella anläggningstillgångar</i>	4		
Maskiner och andra tekniska anläggningar		<u>144 981</u>	<u>32 060</u>
<b>Summa anläggningstillgångar</b>		<b>396 981</b>	<b>47 060</b>
<b>Omsättningstillgångar</b>			
<i>Varulager m.m.</i>			
Råvaror och förnödenheter		<u>83 032</u>	<u>0</u>
Summa varulager		83 032	0
<i>Kortfristiga fordringar</i>			
Kundfordringar		66 742	59 345
Övriga fordringar		0	58 283
Övriga förutbetalda kostnader och upplupna intäkter		<u>77 967</u>	<u>22 500</u>
Summa kortfristiga fordringar		144 709	140 128
Kassa och bank	5	<u>267 766</u>	<u>138</u>
<b>Summa omsättningstillgångar</b>		<b>495 507</b>	<b>140 266</b>
<b>SUMMA TILLGÅNGAR</b>		<b>892 488</b>	<b>187 326</b>

2023013101931

<b>BALANSRÄKNING</b>	<b>Not</b>	<b>2022-12-31</b>	<b>2021-12-31</b>
<b>EGET KAPITAL OCH SKULDER</b>	1 6		
<b>Eget kapital</b>			
<i>Bundet eget kapital</i>			
Aktiekapital		<u>200 000</u>	<u>200 000</u>
Summa bundet eget kapital		200 000	200 000
<i>Fritt eget kapital</i>			
Erhållna aktieägartillskott		143 000	143 000
Balanserat resultat		-176 450	-66 994
Årets resultat		<u>322 708</u>	<u>-109 456</u>
Summa fritt eget kapital		289 258	-33 450
<b>Summa eget kapital</b>		<b>489 258</b>	<b>166 550</b>
<b>Obeskattade reserver</b>			
Periodiseringsfond		60 000	0
<b>Summa obeskattade reserver</b>		<b>60 000</b>	<b>0</b>
<b>Kortfristiga skulder</b>			
Pågående arbeten		0	6 873
Leverantörsskulder		185 412	1 202
Skatteskulder		37 968	0
Övriga kortfristiga skulder		119 086	11 882
Upplupna kostnader och förutbetalda intäkter		<u>764</u>	<u>819</u>
<b>Summa kortfristiga skulder</b>		<b>343 230</b>	<b>20 776</b>
<b>SUMMA EGET KAPITAL OCH SKULDER</b>		<b>892 488</b>	<b>187 326</b>

## Noter

### Not 1 Redovisningsprinciper

Årsredovisningen är upprättad i enlighet med årsredovisningslagen och Bokföringsnämndens allmänna råd (BFNAR 2016:10) om årsredovisning i mindre företag.

#### Avskrivningstider

Immateriella anläggningstillgångar	5 år
Maskiner och andra tekniska anläggningar	5 år

#### Nyckeltalsdefinitioner

##### Nettoomsättning

Rörelsens huvudintäkter, fakturerade kostnader, sidointäkter samt intäktskorrigeringar.

##### Resultat efter finansiella poster

Resultat efter finansiella intäkter och kostnader men före bokslutsdispositioner och skatter.

##### Soliditet

Justerat eget kapital (eget kapital och obeskattade reserver med avdrag för uppskjuten skatt) i procent av balansomslutningen



Not 2 Medelantalet anställda	2022	2021
Medelantal anställda	0	0
Not 3 Immateriella anläggningstillgångar	2022	2021
Ingående anskaffningsvärden	25 000	25 000
Årets inköp	<u>300 000</u>	<u>0</u>
Utgående ackumulerade anskaffningsvärden	325 000	25 000
Ingående avskrivningar	-10 000	-5 000
Årets avskrivningar	<u>-63 000</u>	<u>-5 000</u>
Utgående ackumulerade avskrivningar	-73 000	-10 000
<b>Utgående restvärde enligt plan</b>	<b>252 000</b>	<b>15 000</b>
Not 4 Materiella anläggningstillgångar	2022	2021
Ingående anskaffningsvärden	64 224	48 400
Årets inköp	175 056	33 423
Årets försäljning	<u>0</u>	<u>-17 600</u>
Utgående ackumulerade anskaffningsvärden	239 280	64 224
Ingående avskrivningar	-32 164	-16 133
Årets avskrivningar	<u>-62 135</u>	<u>-16 031</u>
Utgående ackumulerade avskrivningar	-94 299	-32 164
<b>Utgående restvärde enligt plan</b>	<b>144 981</b>	<b>32 060</b>

<b>Not 5</b>	<b>Checkräkningskredit</b>	<b>2022</b>	<b>2021</b>
	Beviljad checkräkningskredit	700 000	0
<b>Not 6</b>	<b>Ställda säkerheter</b>	<b>2022</b>	<b>2021</b>
	Företagsinteckningar	1 244 000	0

## UNDERSKRIFTER

Årsredovisning för NUXON GROUP Sweden AB, 559243-5852  
Avseende räkenskapsåret 2022-01-01—2022-12-31

Stockholm-Kista 2023-01-26



Henrik Jensen  
Styrelseledamot