

Sanoflex AB

556513-0357

Årsredovisning för räkenskapsåret 2024-01-01 - 2024-12-31

Styrelsen och verkställande direktören upprättar följande årsredovisning.

Samtliga belopp är angivna i hela kronor.

Fastställelseintyg

Jag intygar att resultaträkningen och balansräkningen har fastställts på årsstämma 2025-07-23. Årsstämman beslöt att godkänna styrelsens förslag till vinstdisposition.

Jag intygar att denna kopia av årsredovisningen stämmer överens med originalet.

alingsås 2025-07-28



Per Johnny Wersén, Ordförande

Förvaltningsberättelse

Verksamheten

Allmänt om verksamheten

Bolaget bedriver konsult- och försäljningsverksamhet inom säkerhets- förbandsmaterial. Företaget har sitt säte i Skåne län, Helsingborgs kommun.

Flerårsöversikt

	2024-01-01 - 2024-12-31	2023-01-01 - 2023-12-31	2022-01-01 - 2022-12-31	2021-01-01 - 2021-12-31
Nettoomsättning	379 627	211 481	99 095	120 187
Resultat efter finansiella poster	478	3 418	416	299
Soliditet (%)	46	48	39	29

Förändringar i eget kapital

	Aktiekapital	Balanserat resultat	Årets resultat	Totalt
Vid årets ingång	200 000	16 426	3 418	219 844
Balanseras i ny räkning		3 418	-3 418	0
Årets resultat			478	478
Vid årets utgång	200 000	19 844	478	220 322

Resultatdisposition

Styrelsen och VD föreslår att till förfogande stående medel

Balanserat resultat	19 844
Årets resultat	478
Summa	20 322
Disponeras enligt följande	
Balanseras i ny räkning	20 322
Summa	20 322

Resultaträkning

	Not 1, 2	2024-01-01 - 2024-12-31	2023-01-01 - 2023-12-31
Rörelseintäkter, lagerförändringar m.m.			
Nettoomsättning		379 627	211 481
Summa rörelseintäkter, lagerförändringar m.m.		379 627	211 481
Rörelsekostnader			
Råvaror och förnödenheter		-377 979	-198 573
Övriga externa kostnader		-1 226	-9 513
Summa rörelsekostnader		-379 205	-208 086
Rörelseresultat		422	3 395
Finansiella poster			
Övriga ränteintäkter och liknande resultatposter		56	23
Summa finansiella poster		56	23
Resultat efter finansiella poster		478	3 418
Resultat före skatt		478	3 418
Årets resultat		478	3 418

Balansräkning

	Not 1	2024-12-31	2023-12-31
Tillgångar			
Anläggningstillgångar			
Immateriella anläggningstillgångar			
Koncessioner, patent, licenser, varumärken samt liknande rättigheter	3	0	0
Summa immateriella anläggningstillgångar		0	0
Summa anläggningstillgångar		0	0
Omsättningstillgångar			
Varulager m.m.			
Förskott till leverantörer		0	0
Summa varulager m.m.		0	0
Kortfristiga fordringar			
Kundfordringar		395 926	333 075
Övriga fordringar		87 235	127 969
Förutbetalda kostnader och upplupna intäkter		0	0
Summa kortfristiga fordringar		483 161	461 044
Kassa och bank			
Kassa och bank		19	306
Summa kassa och bank		19	306
Summa omsättningstillgångar		483 180	461 350
Summa tillgångar		483 180	461 350

Balansräkning

	Not 1	2024-12-31	2023-12-31
Eget kapital och skulder			
Eget kapital			
Bundet eget kapital			
Aktiekapital		200 000	200 000
Summa bundet eget kapital		200 000	200 000
Fritt eget kapital			
Balanserat resultat		19 844	16 426
Årets resultat		478	3 418
Summa fritt eget kapital		20 322	19 844
Summa eget kapital		220 322	219 844
Kortfristiga skulder			
Leverantörsskulder		17 799	21 290
Skatteskulder		59	59
Övriga skulder		245 000	220 157
Upplupna kostnader och förutbetalda intäkter		0	0
Summa kortfristiga skulder		262 858	241 506
Summa eget kapital och skulder		483 180	461 350

Noter

Not 1 - Redovisningsprinciper

Årsredovisningen är upprättad i enlighet med årsredovisningslagen och Bokföringsnämndens allmänna råd (BFNAR 2016:10) om årsredovisning i mindre företag.

Nyckeltalsdefinitioner

Nettoomsättning

Rörelsens huvudintäkter, fakturerade kostnader, sidointäkter samt intäktskorrigeringar.

Resultat efter finansiella poster

Resultat efter finansiella intäkter och kostnader men före bokslutsdispositioner och skatter.

Soliditet

Justerat eget kapital (eget kapital och obeskattade reserver med avdrag för uppskjuten skatt) i procent av balansomslutningen.

Not 2 - Medelantal anställda

	2024-01-01 - 2024-12-31
Medelantal anställda under året	1,0


Not 3 - Koncessioner, patent, licenser, varumärken samt liknande rättigheter

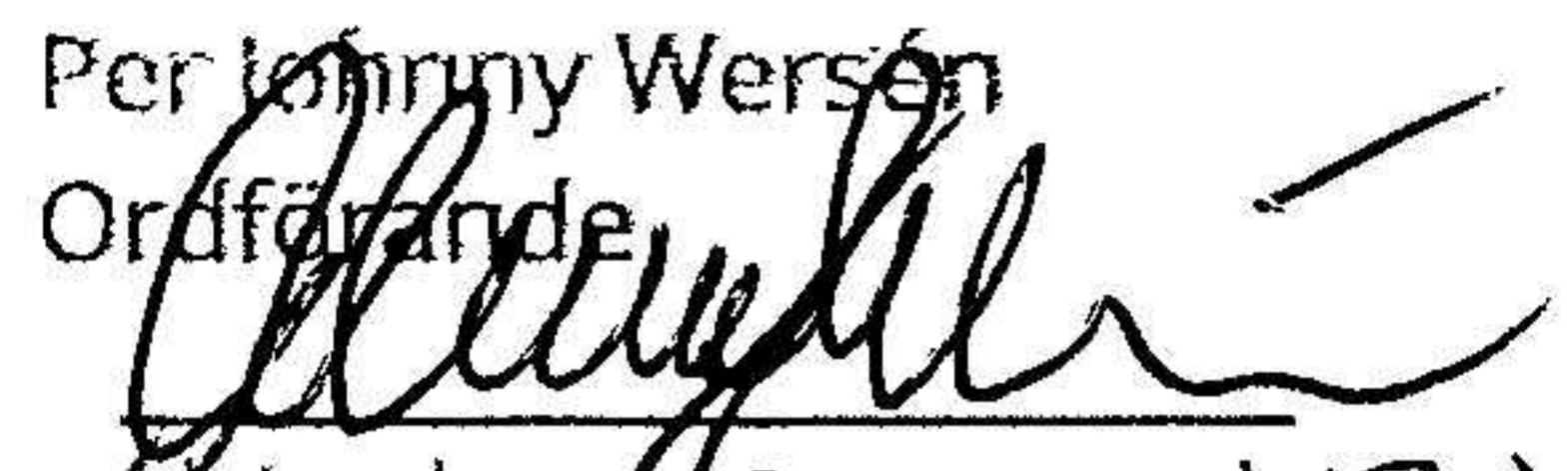
	2024-12-31
Anskaffningsvärden	
Ingående anskaffningsvärden	100 000
Utgående anskaffningsvärden	100 000
Avskrivningar	
Ingående avskrivningar	-100 000
Utgående avskrivningar	-100 000
Redovisat värde	0


Underskrifter

Årsredovisning för Sanoflex AB, 556513-0357
Avseende räkenskapsåret 2024-01-01 - 2024-12-31

2025091105792

Fija Wersén Wiberg
Verkställande direktör

(datum) 20250430

Per Johnny Wersén
Ordförande

(datum) 20250430

Susanne Marie Margarethe Wersén
Styrelseledamot

(datum) 20250430