

Årsredovisning för
Marika Wahlin-Alvila AB
556523-4472
Räkenskapsåret
2024-05-01 - 2025-04-30

Innehållsförteckning:	Sida
Förvaltningsberättelse	1
Resultaträkning	2
Balansräkning	3
Ställda säkerheter och ansvarsförbindelser	5
Redovisningsprinciper	6
Upplysningar till resultaträkningen	7
Upplysningar till balansräkningen	7
Underskrifter	8

Fastställelseintyg

Undertecknad styrelseledamot intygar härmed dels att denna kopia av årsredovisningen överensstämmer med originalet, dels att resultat- och balansräkningen fastställts på årsstämma 2025-09-02. Stämman beslöt också att godkänna styrelsens förslag till resultatdisposition.

Mariestad 2 september 2025



Marika Wahlin-Alvila
Verkställande direktör



Förvaltningsberättelse

Styrelsen för Marika Wahlin-Alvila AB, 556523-4472, med säte i Mariestad får härmed avge årsredovisning för räkenskapsåret 2024-05-01 - 2025-04-30.

Verksamheten

Allmänt om verksamheten

Företaget registrerades år 1995 och bedriver guldsmeds och juvelerarbutik i centrala Mariestad. From 1 februari 2000 deltar vi i Smyckas inköps- och försäljningskoncept.

Flerårsöversikt

	2024/2025	2023/2024	2022/2023	Belopp i kr 2021/2022
Nettoomsättning	2 275 965	2 330 604	2 245 651	2 160 165
Resultat efter finansiella poster	62 985	76 366	76 846	238 465
Soliditet, %	67	71	68	22

Förändringar i eget kapital

	2025-04-30	2024-04-30
Specifikation av bundet och fritt eget kapital:		
Aktiekapital	100 000	100 000
Reservfond	20 000	20 000
Totalt bundet eget kapital	120 000	120 000
Balanserat resultat	2 398 519	2 352 190
Årets resultat	37 321	46 329
Totalt fritt eget kapital	2 435 840	2 398 519
Totalt eget kapital	2 555 840	2 518 519

Resultatdisposition

	Belopp i kr
Styrelsen föreslår att till förfogande stående medel:	
balanserat resultat	2 398 519
årets resultat	37 321
Totalt	2 435 840
disponeras för	
balanseras i ny räkning	2 435 840
Summa	2 435 840


Bolagets resultat och ställning framgår av efterföljande resultat- och balansräkningar med tilläggsupplysningar.



Resultaträkning


Belopp i kr	Not	2024-05-01- 2025-04-30	2023-05-01- 2024-04-30
Rörelseintäkter			
Nettoomsättning		2 275 965	2 330 604
Övriga rörelseintäkter		3 032	481
Summa rörelseintäkter, lagerförändring m.m.		2 278 997	2 331 085
Rörelsekostnader			
Handelsvaror		-482 592	-1 031 301
Övriga externa kostnader		-504 660	-443 925
Personalkostnader	1	-1 194 494	-744 682
Summa rörelsekostnader		-2 181 746	-2 219 908
Rörelseresultat		97 251	111 177
Finansiella poster			
Övriga ränteintäkter och liknande resultatposter		16	111
Räntekostnader och liknande resultatposter		-34 282	-34 922
Summa finansiella poster		-34 266	-34 811
Resultat efter finansiella poster		62 985	76 366
Bokslutsdispositioner			
Förändring av periodiseringsfonder		-15 863	-18 565
Summa bokslutsdispositioner		-15 863	-18 565
Resultat före skatt		47 122	57 801
Skatter			
Skatt på årets resultat		-9 801	-11 472
Årets resultat		37 321	46 329

2025090401879



Balansräkning

Belopp i kr	Not	2025-04-30	2024-04-30
TILLGÅNGAR			
Anläggningstillgångar			
Materiella anläggningstillgångar			
Inventarier, verktyg och installationer		-	-
Summa materiella anläggningstillgångar		-	-
Finansiella anläggningstillgångar			
Andelar i intresseföretag	2	34 500	34 500
Andra långfristiga fordringar		7 000	7 000
Summa finansiella anläggningstillgångar		41 500	41 500
Summa anläggningstillgångar		41 500	41 500
Omsättningstillgångar			
Varulager m.m.			
Råvaror och förnödenheter		110 269	157 094
Färdiga varor och handelsvaror		3 718 302	3 326 051
Summa varulager		3 828 571	3 483 145
Kortfristiga fordringar			
Kundfordringar		-	7 489
Övriga fordringar		10 952	10 848
Förutbetalda kostnader och upplupna intäkter		-	1 471
Summa kortfristiga fordringar		10 952	19 808
Kassa och bank			
Kassa och bank		5 279	2 517
Summa kassa och bank		5 279	2 517
Summa omsättningstillgångar		3 844 802	3 505 470
SUMMA TILLGÅNGAR		3 886 302	3 546 970



Balansräkning

Belopp i kr	Not	2025-04-30	2024-04-30
EGET KAPITAL OCH SKULDER			
Eget kapital			
<i>Bundet eget kapital</i>			
Aktiekapital (1000 aktier)		100 000	100 000
Reservfond		20 000	20 000
Summa bundet eget kapital		120 000	120 000
<i>Fritt eget kapital</i>			
Balanserat resultat		2 398 519	2 352 190
Årets resultat		37 321	46 329
Summa fritt eget kapital		2 435 840	2 398 519
Summa eget kapital		2 555 840	2 518 519
Obeskattade reserver			
Periodiseringsfonder		34 428	18 565
Summa obeskattade reserver		34 428	18 565
Långfristiga skulder			
Checkräkningskredit		374 795	310 684
Övriga skulder		320 489	247 589
Summa långfristiga skulder		695 284	558 273
Kortfristiga skulder			
Förskott från kunder		65 834	50 733
Leverantörsskulder		283 899	209 913
Skatteskulder		9 801	11 472
Övriga skulder		12 545	29 592
Upplupna kostnader och förutbetalda intäkter		228 671	149 903
Summa kortfristiga skulder		600 750	451 613
SUMMA EGET KAPITAL OCH SKULDER		3 886 302	3 546 970

2025090401881




Ställda säkerheter och ansvarsförbindelser

Ställda säkerheter

	2025-04-30	2024-04-30
<i>Panter och därmed jämförliga säkerheter som har ställts för egna skulder och avsättningar</i>		
Företagsinteckningar	900 000	900 000
<i>Övriga ställda panter och därmed jämförliga säkerheter</i>		
Summa ställda säkerheter	900 000	900 000

2025090401882



Noter

Redovisningsprinciper

Bolaget följer Redovisningsrådets rekommendationer.

Varulager


Varulagret är värderat till beräknat anskaffningsvärde.

Avskrivningsprinciper för anläggningstillgångar

Anläggningstillgångar skrivs av enligt plan över den beräknade livslängden. Följande avskrivningsprocent har tillämpats, varvid hänsyn tagits till innehavstiden för under året förvärvade och avyttrade tillgångar.

<i>Anläggningstillgångar</i>	<i>% per år</i>
Materiella anläggningstillgångar:	
-Inventarier, verktyg och installationer	20

Skillnaden mellan ovan nämnda avskrivningar och skattemässigt gjorda avskrivningar redovisas som ackumulerade överavskrivningar, vilka ingår i obeskattade reserver.



Not 1 Personal

Personal

	2024-05-01- 2025-04-30	2023-05-01- 2024-04-30
Medelantalet anställda		
Bolaget	2	2
Summa	2	2


Not 2 Andelar i intresseföretag

	2025-04-30	2024-04-30
Akkumulerade anskaffningsvärden:		
-Vid årets början	41 500	41 500
Redovisat värde vid årets slut	41 500	41 500

Specifikation av bolagets innehav av aktier och andelar i intresseföretag

Nedan belopp gäller Aktieägarföreningen Smyckagruppen efter årsstämman 2013-09-05.

<i>Intresseföretag/ org nr, säte</i>	<i>Antal andelar</i>	<i>Redovisat värde</i>
Smycka AB, 556205-9955, Karlstad. Aktier	39	34 500
Smycka AB, 556205-9955, Karlstad. Långfristig fordran 1		7 000
		41 500



Underskrifter

Mariestad 2025-09-02



Marika Wahlin-Alvila
Verkställande direktör

2025090401885