

Årsredovisning

Neding Development AB

559343-7345

Styrelsen avger följande årsredovisning för
räkenskapsåret 2023-05-01 - 2024-04-30.

Om inte annat särskilt anges, redovisas alla belopp i hela kronor (sek).

INNEHÅLLSFÖRTECKNING	SIDA
- Förvaltningsberättelse	2
- Resultaträkning	3
- Balansräkning	4 - 5
- Noter	6
- Underskrifter	6

FASTSTÄLLELSEINTYG

Jag intygar att resultaträkningen och balansräkningen har fastställts på årsstämma 2024-06-13.
Årsstämman beslöt att godkänna styrelsens förslag till vinstdisposition.

Jag intygar att innehållet i dessa handlingar överensstämmer med originalen och att originalen undertecknats av
samtliga personer som enligt lag ska underteckna dessa.

Sollentuna 2024-06-13

Per Neding



Årsredovisning

Årsredovisning för räkenskapsåret 2023-05-01 - 2024-04-30

Neding Development AB

559343-7345

Styrelsen avger följande årsredovisning för
räkenskapsåret 2023-05-01 - 2024-04-30.

Om inte annat särskilt anges, redovisas alla belopp i hela kronor (sek).

INNEHÅLLSFÖRTECKNING	SIDA
- Förvaltningsberättelse	2
- Resultaträkning	3
- Balansräkning	4 - 5
- Noter	6
- Underskrifter	6

FÖRVALTNINGSBERÄTTELSE

VERKSAMHETEN

Allmänt om verksamheten

Företaget ska vara verksam inom konsulttjänster inom förändringsledning, coaching, utbildning, interimchef och projektledning.

Detta var bolaget andra räkenskapsår.

Företaget har sitt säte i Sollentuna.

FLERÅRSÖVERSIKT

Beloppen i flerårsöversikten är angivna i tusental kronor om inte annat anges.

	2305-2404	2111-2304
Nettoomsättning	2 120	2 586
Resultat efter finansiella poster	331	411
Soliditet %	58	65

FÖRÄNDRINGAR I EGET KAPITAL

	Aktiekapital	Balanserat resultat	Årets resultat	Totalt
Belopp vid årets ingång	25 000		323 942	348 942
<i>Resultatdisposition enligt bolagsstämman</i>				
Utdelning		-175 000		-175 000
Balanseras i ny räkning		323 942	-323 942	0
Årets resultat			195 928	195 928
Belopp vid årets utgång	25 000	148 942	195 928	369 870

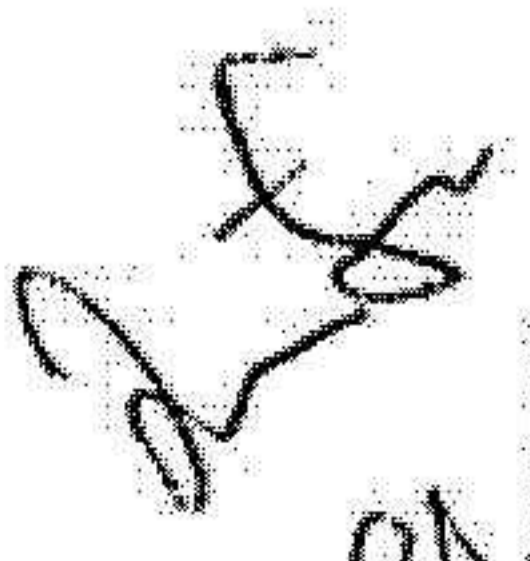
RESULTATDISPOSITION

Till årsstämmans förfogande står följande medel:

Balanserat resultat	148 942
Årets resultat	195 928
Summa	344 870

Styrelsen föreslår att medlen disponeras enligt följande:

Balanseras i ny räkning	344 870
Summa	344 870


PN

RESULTATRÄKNING

1

	2023-05-01 2024-04-30	2021-11-01 2023-04-30
Rörelseintäkter, lagerförändringar m.m.		
Nettoomsättning	2 119 543	2 585 772
Övriga rörelseintäkter	-	855
Summa rörelseintäkter, lagerförändringar m.m.	2 119 543	2 586 627
Rörelsekostnader		
Övriga externa kostnader	-510 357	-597 741
Personalkostnader	-1 278 774	-1 576 712
Summa rörelsekostnader	-1 789 131	-2 174 453
Rörelseresultat	330 412	412 174
Finansiella poster		
Övriga ränteintäkter och liknande resultatposter	114	40
Räntekostnader och liknande resultatposter	-	-1 102
Summa finansiella poster	114	-1 062
Resultat efter finansiella poster	330 526	411 112
Bokslutsdispositioner		
Förändring av periodiseringsfonder	-83 000	-
Summa bokslutsdispositioner	-83 000	-
Resultat före skatt	247 526	411 112
Skatter		
Skatt på årets resultat	-51 598	-87 170
Årets resultat	195 928	323 942

2024092404689

BALANSRÄKNING

1


2024092404690

	2024-04-30	2023-04-30
TILLGÅNGAR		
Omsättningstillgångar		
<i>Kortfristiga fordringar</i>		
Kundfordringar	497 329	321 938
Övriga fordringar	—	1 000
Förutbetalda kostnader och upplupna intäkter	27 072	113 327
<i>Summa kortfristiga fordringar</i>	<i>524 401</i>	<i>436 265</i>
<i>Kassa och bank</i>		
Kassa och bank	229 710	102 090
<i>Summa kassa och bank</i>	<i>229 710</i>	<i>102 090</i>
Summa omsättningstillgångar	754 111	538 355
SUMMA TILLGÅNGAR	754 111	538 355

ASh
PN

2024092404691

	2024-04-30	2023-04-30
EGET KAPITAL OCH SKULDER		
Eget kapital		
<i>Bundet eget kapital</i>		
Aktiekapital	25 000	25 000
Summa bundet eget kapital	25 000	25 000
<i>Fritt eget kapital</i>		
Balanserat resultat	148 942	—
Årets resultat	195 928	323 942
Summa fritt eget kapital	344 870	323 942
Summa eget kapital	369 870	348 942
Obeskattade reserver		
Periodiseringsfonder	83 000	—
Summa obeskattade reserver	83 000	—
Kortfristiga skulder		
Leverantörsskulder	21 966	26 250
Skatteskulder	53 035	77 091
Övriga skulder	216 240	77 072
Upplupna kostnader och förutbetalda intäkter	10 000	9 000
Summa kortfristiga skulder	301 241	189 413
SUMMA EGET KAPITAL OCH SKULDER	754 111	538 355


PN

NOTER

Not 1 Redovisningsprinciper

Enligt BFNAR 2016:10

Årsredovisningen har upprättats enligt årsredovisningslagen och BFNAR 2016:10 Årsredovisning i mindre företag (K2).

Not 2 Medelantalet anställda

Medelantalet anställda

2023/2024

2021/2023


1

1

UNDERSKRIFTER

Sollentuna

Per Neding
2024-06-13



Jessica Svedin Neding
2024-06-13



2024092404692