

Årsredovisning

för

Falkenbergs Vatten och Renhållnings AB

556560-8121

Räkenskapsåret


2024

Fastställelseintyg

Undertecknad verkställande direktör i Falkenbergs Vatten och Renhållnings AB intygar att resultaträkningen och balansräkningen i årsredovisningen har fastställts på årsstämma 2025-04-04. Årsstämman beslutade att godkänna styrelsens förslag till resultatdisposition.

Jag intygar också att innehållet i årsredovisningen och revisionsberättelsen stämmer överens med originalen.

Falkenberg 2025-04-04


Henrik Petzäll

Viktorias Deaburgh

2025050213543

Årsredovisning

för

Falkenbergs Vatten och Renhållnings AB

556560-8121

Räkenskapsåret

2024

Innehållsförteckning

Förvaltningsberättelse	1
Resultaträkning	8
Balansräkning	9
Särredovisning vatten och avlopp samt avfall	11
Kassaflödesanalys	13
Noter	14

Styrelsen och verkställande direktören för Falkenbergs Vatten och Renhållnings AB avger följande årsredovisning för räkenskapsåret 2024.

Årsredovisningen är upprättad i svenska kronor, SEK. Om inte annat särskilt anges, redovisas alla belopp i tusentals kronor (Tkr). Uppgifter inom parentes avser föregående år.

Förvaltningsberättelse

Information om verksamheten

Falkenbergs Vatten och Renhållnings AB, Favrab, bildades 1998. Favrab äger och hyr de allmänna vatten- och avloppsanläggningarna och är huvudman för den allmänna vatten- och avloppsverksamheten, VA. Dessutom ansvarar bolaget för den kommunala verksamheten inom avfall och återvinning utom vad gäller myndighetsutövningen. Bolaget hade ingen anställd personal under räkenskapsåret. Tjänster för drift, underhåll och administration köps från driftbolaget Vivab (Vatten & Miljö i Väst AB).

Vivab bedriver vatten-, avlopps- och avfallsverksamheten i Falkenbergs och Varbergs kommun sedan 2009-01-01. Favrab och motsvarande bolag i Varberg, Varberg Vatten AB, äger vardera 50 % av Vivab.

Ägarförhållanden

Favrab är ett helägt dotterbolag till Falkenbergs Stadshus AB (556536-8197) med säte i Falkenberg. Koncernredovisning upprättas av Falkenbergs Stadshus AB.

Användande av finansiella instrument

Finansiering av anläggningstillgångar för verksamheter ingår numera i upplåning genom Falkenbergs kommun. Den totala lånesumman är 687 mnkr varav 100 mnkr förfaller senare än fem år från balansdagen.

Bolaget använder sig av ränteswapar som säkring. För tillfälliga finansieringsbehov finns kreditmöjligheter inom kommunkoncernen.

Väsentliga händelser under räkenskapsåret

Nedan beskrivs även det arbete som gjorts inom Vivab under räkenskapsåret och som omfattar och påverkar Favrabs verksamhet.

Under året har Favrab liksom Varberg Vatten AB och Vivab fått en ny VD. En ny organisation av driftbolaget Vivab har sjösatts för att stärka styrningen av och stödet i bolaget. Nya kompetenser och nya arbetssätt ska rusta bolaget att möta de utmaningar som bolaget står inför. Särskilt fokus har varit på att utveckla och styra ekonomiarbetet samt stödet inom HR-processerna. Nya funktioner inom hållbarhet och kvalitet samt säkerhet och digitalisering ska öka stödet till kärnverksamheterna. Ett nytt arbetssätt med verksamhetsplan och mål har införts med syfte att ta ut en gemensam färdplan för bolagets utveckling. Planen har sjösatts under våren, med stor delaktighet bland alla medarbetare. Bolaget har förberett sig inför nya regler för rapportering enligt CSRD och införandet av hållbarhetsredovisning, där bolaget kommer ingå som en del i Falkenbergs Stadshus AB:s rapportering.

Vi har samtidigt utvecklat ekonomistyrningen med nya arbetssätt för budget och uppföljning samt påbörjat framtagandet av en ny styrmodell för investeringar samt projektstyrning.

L
Staf

En utmaning för bolaget och VA-branschen i stort har varit hur vi ska kunna finansiera och få acceptans för höjda taxor. Branschen står inför flera utmaningar med ökade kostnader: åldrande anläggningar, växande kommuner och stort investeringsbehov, högre låneskuld samt en allmän kostnadsutveckling. Nuvarande finansieringsmodell fungerar inte optimalt för att klara kommande investeringsbehov. Till det kommer nya säkerhets- och miljökrav samt hållbarhetskrav och klimatförändringar. Under året har Vivab genomfört stora kommunikationssatsningar både i budgetarbetet med ägarkommunerna och genom en filmserie "Vad är vattnet värt?" riktad till våra kunder. Genom att tydligare koppla ihop utmaningar/risker med behov, budget och taxor har vi fått genomslag och en ökad förståelse för vad bolaget står inför.

Utifrån ett osäkert omvärldsläge har vi haft ett högt tempo i utvecklingsarbetet kring säkerhetsfrågor: skydd av anläggningar, vår information samt personal. Exempelvis har vi haft extra fokus på kontinuitetsplanering för drift, klimatrelaterade risker, stabsmetodik, klassificering samt säkerhetsskydd och säkerhetsprövningar.

För att bibehålla och utveckla bolagets värde samt göra kloka investeringar har vi under året startat upp arbetet med tillgångsförvaltning. Med bolagets värde menar vi anläggningar, kompetens, information/data och anseende. Vivab har under slutet av året anslutit sig till utvecklingsprogrammet "Produktionslyftet" för att skapa drivkraft att vara en förändringsbenägen organisation som arbetar med ständiga förbättringar.

Vivab har under flera år arbetat med att inspirera kunderna att minska sin klimatpåverkan. Under 2024 har vi genomfört flera riktade kommunikationsinsatser för en hållbar vattenanvändning och en hållbar konsumtion. I takt med att kommunerna växer så bidrar en minskad förbrukning också till minskat behov av att utöka kapacitet i våra anläggningar. I takt med minskad allmän konsumtion minskar också avfallet.

En viktig fråga för Vivab är att vara drivande i en mer hållbar samhällsbyggnation. Under året har ledning och styrelse engagerat sig extra i frågan och börjat formera tydligare steg mot cirkulära VA-lösningar samt plats för vattnet i dagens samhälle. Bolaget deltar i forskningsprojekt och nätverk, gör studiebesök samt har tagit fram en kunskapsrapport i ämnet.

För att hitta lösningar på en del av de VA-utmaningar vi står inför så deltar vår egen forskningsavdelning i flera projekt. Några av dem handlar om hur vi ska omvandla traditionella avloppsreningsverk till resursverk (Water tower project), hur vi ska göra produkter av slammet (Ellinge testbädd) samt hur man driftsätter nya vattenverk med god vattenkvalitet (Transform).

Några förflyttningar som verksamheterna har gjort under året

Återvinning och avfall:

- Tagit över drift och skötsel av förpackningsinsamlingen med 50 stycken återvinningsstationer.
- Infört nytt inpasseringssystem på återvinningscentralerna samt utsortering av matavfall för företag/verksamheter och flerbostadshus. Mängden insamlat matavfall har ökat under året.
- Påbörjat förberedelser för nytt system för insamling av hushållsavfall.
- Kommunicerat och infört tydlighet i insamling och sortering av textilier enligt ny lag.
- Infört kravställning av fossilfria transporter i upphandlingar.

L
Jett

Vatten och avlopp samt projekt:

- Inventerat anläggningar för att öka robusthet mot klimatförändringar som skyfall torra och erosion.
- Optimerat processer i anläggningar för att minska klimatpåverkan.
- Utvecklat arbetssätt inom underhåll för att minska oplanerade störningar i driften vilket gett gott resultat.
- Startat projekt för återanvändning av resurser vid reningsverk samt tagit fram plan för hantering av tillskottsvatten samt utökat råvattenkontrollen.
- När det gäller beredskap och tillgång på reservdelar samt kemikalier pågår ett arbete med att bygga upp ett lager.
- Påbörjat planering för en hållbar masshantering.
- Stärkt kundkommunikation kring vattenkvalitet samt påbörjat utveckling mot faktura för faktisk vattenförbrukning.
- Vivab mottog priset då Falkenberg och Varberg utsågs till årets biltvättarkommun utifrån god kommunikation samt vår lärplattform "Den hållbara staden".

Investeringar

Favrab gör stora investeringar och har en projektverksamhet där Vivab utgör projektledare och planerare gentemot de entreprenader som genomför byggnationen.

Favrab har under året haft drygt 120 olika investeringsprojekt i gång och totalt investerade bolaget för 106 mnkr under 2024. Den totala investeringsramen uppgick till 246 mnkr. Det genomsnittliga utfallet landade på 43 procent, vilket är en nedgång i jämförelse med föregående år då utfallet landade på 52 procent.

Det är främst två projekt som påverkat det lägre utfallet. Det ena är överföringsledningen mellan Vessigebro och Falkenberg där byggstarten flyttats till 2025 på grund av avtalsförhandlingar som tagit längre tid än planerat. Den budgeterade summan för projektet var 90 mnkr och utfallet landade på 5 mnkr. Det andra projektet är tryckstegringsledning mellan pumpstation Varvet och avloppsreningsverket Smedjeholm, där budgeten uppgick till 63 mnkr och utfallet landade på 2 mnkr. Orsaken till projektets fördröjning har varit tillkommande miljöutredningar och att projekteringen drog ut på tiden.

Under året har ett flertal projekt slutförts, till exempel:

- Utbyggnad av vatten och avlopp för området Tröingedal i Falkenberg vilket möjliggör för kommunen att bygga skola, bostäder och industri.
- Ny verkstad, ny slam/slamväxlare och en tredje rötkammare på avloppsreningsverket Smedjeholm i Falkenberg.
- Symbiosprojekt tillsammans med Falkenberg Energi AB där rötgas och renat spillvatten blir en resurs för produktion av fjärrvärme.

Några oplanerade händelser under året är att vi utfärdade kokningsrekommendationer i Bergagård i Falkenberg på grund av förekomst av koliforma bakterier. Ett avbrott på en avloppsledning, Varvetledningen, gjorde att vi under en dryg veckas tid fick brädda utspätt avloppsvatten ut i havet i Falkenberg. Vi har också tillfälligt fått stänga återvinningscentralen Sandladan i Falkenberg på grund av brand.

Handwritten signature

Framtida utveckling

Ledningen ser flera risker och utmaningar både i omvärlden och inom bolaget:

- Ökade kostnader utifrån att vi har gamla anläggningar som behöver förnyas; en ökad låneskuld, ett generellt högre kostnadsläge samt behov av att utöka med nya kompetenser och fler medarbetare.
- Nya lagkrav inom miljö samt hållbarhet
- Klimatförändringar
- Nya säkerhetskrav, vilket ger stora behov av att öka skyddet för vårt viktiga dricksvatten utifrån ett mycket osäkert omvärldsläge.
- Stort behov av trygg långsiktig finansiering och acceptans för höjda taxor.

Bolaget har flera strategier för att möta riskerna: Den nya organiseringen och arbetssätt för styrning och stöd, en ambitiös verksamhetsplan, beslut om att gå in i tillgångsförvaltning samt produktionslyftet.

Ett utvecklingsarbete inom inköp och upphandling har startat och implementeras under 2025. Syftet är att tydliggöra roller och arbetssätt som gör att vi blir mer kostnadseffektiva och affärsmässiga. Genom tillgångsförvaltning skapar vi ordning och reda och arbetar för att stärka bolagets värden. Tillsammans med ny styrmodell för investeringar kommer vi att göra kloka satsningar in i framtiden.

Produktionslyftet kommer stödja oss i att bli en mer förändringsbenägen organisation som arbetar med ständiga förbättringar.

Under 2025 kommer vi uppdatera vår vision i linje med ambitionerna i verksamhetsplanen, vi har också planer på att utveckla ledarskapet, medarbetarskapet, vår kultur och ett ökat kundfokus. Bolaget fortsätter att stärka sitt varumärke där en viktig del är att inkludera våra kunder för en mer hållbar konsumtion. Vi fortsätter också att kommunicera till olika målgrupper för både ökad förståelse för våra uppdrag och utmaningar men även acceptans för höjda taxor.

Styrelsen har fattat beslut om att vi ska införa fyrfackssystem för att kunna erbjuda hämtning av fler avfallsfraktioner nära hemmet.

Miljöpåverkan

Bolagets grunduppdrag är att minska miljöpåverkan genom att vi renar dricksvattnet och avloppsvattnet samt hanterar avfallet med minsta möjliga påverkan.

Verksamhetens största negativa klimat- och miljöpåverkan kommer huvudsakligen från utsläpp av växthusgaser från både processer och transporter. Utsläpp av föroreningar till mottagande vattendrag förekommer, även om verksamheten i sig inte orsakar utsläppen. Insamlade mängder, både brännbart avfall och avfall som går till deponi har ökat på våra återvinningscentraler jämfört med föregående år.

Genom olika insatser har vi minskat utsläppen eller undvikit utsläpp, bland annat genom elproduktion från solceller. I ett symbiosprojekt med Falkenberg Energi AB tas rötgas och renat spillvatten om hand för produktion av fjärrvärme.

Bolaget genomför varje år klimatbokslut för att få en bild över verksamhetens utsläpp. I klimatbokslutet för 2024 har stort fokus legat på att identifiera våra indirekta utsläpp i vår värdekedja. Vid färdigställandet av denna årsredovisning är tyvärr inte klimatbokslut med siffror klara för 2024.

L
60X

I vårt nya arbetssätt med verksamhetsplan och mål har vi satt tydliga indikatorer för att minska våra utsläpp och vår påverkan på miljön, samt värdera och använda våra resurser så klimatanpassat som möjligt. Under 2025 kommer vi mäta och sätta startvärden och målvärden för olika typer av utsläpp. Vi påbörjar också redovisning enligt CSRD, där bolaget kommer ingå som en del i Falkenbergs Stadshus AB:s rapportering.

Tillståndspliktig verksamhet eller anmälningspliktig verksamhet enligt miljöbalken

Inom bolaget bedrivs verksamheter som berörs av miljöbalken och föreskrifter. Anläggningarna är anmälnings- eller tillståndspliktiga beroende på omfattningen av verksamheten. Det är kommunens miljö- och hälsoskyddsförvaltning som är tillsynsmyndighet över verksamheterna och kontrollerar att ställda krav efterlevs. Till exempel följer de upp att vattenverken inte tar ut mer råvatten än det som står i vattendomen och att reningsverken inte släpper ut mer till mottagande vattendrag än vad som är tillåtet. När det gäller återvinningscentralerna görs kontroller så att avfallet hanteras på rätt sätt, inte minst när det gäller det farliga avfallet.

Inga missförhållanden av allvarigare grad har framkommit under verksamhetsåret.

Resultat

Bolaget redovisar ett resultat före skatt på 427 tkr (-1 tkr). Resultatnivån är lägre än den budgeterade som uppgår till 606 tkr.

Resultatet för verksamheterna för vatten och avlopp samt återvinning och avfall sammanfattas nedan. Utöver dessa verksamheter äger Favrab även fastigheten Stafsinge Arvidstorp 3:81, där bland annat Vivab hyr lokaler, samt fastigheten Rönnhagen 10. Fastighetsverksamheten ger ett överskott på 236 tkr. Favrab äger också en anläggning för behandling av bryggeriavloppsvatten. Denna verksamhet gör ett positivt resultat på 191 tkr.

Resultat Vatten och avlopp

Inom verksamhetsområdet vatten och avlopp uppgår resultatet till 17 943 tkr (19 346) tkr, före avsättning till VA-fond. Budgeterat resultat för året var -13 621 tkr, vilket innebär en resultatförbättring med 31 564 tkr. De främsta orsakerna till resultatförbättringen är ett förbättrat räntenetto med 8 917 tkr, lägre avskrivningskostnader med 4 420 tkr, lägre utfall av övriga kostnader med 4 921 tkr och ökade intäkter med 13 306 tkr.

Överskottet har placerats i verksamhetens VA-fond för att täcka framtida ökade kapitalkostnader för beslutade investeringsprojekt. Fondens värde uppgår till 70 789 tkr (52 846 tkr). Verksamheten har en ackumulerad skuld till VA-abonenterna på 3 343 tkr.

Årets intäkter uppgår till 188 446 tkr (168 638 tkr). Intäktsökningen beror till största delen på taxeökning inför 2024. Årets kostnader uppgår till 170 504 tkr (149 292 tkr) och dessa är 18 258 tkr lägre än budget. Det är främst förbättrat räntenetto, avskrivningar och köpta tjänster från Vivab som minskat.

Under året har 101 329 tkr investerats i VA-anläggningar.

Resultat Återvinning och avfall

Inom verksamhetsområde återvinning och avfall uppgår resultatet till 825 tkr (-527 tkr). Överskottet minskar verksamhetens ackumulerade underskott som därefter uppgår till -2 290 tkr. Resultatet är bättre än budgeterat och det beror främst på lägre räntekostnader och lägre övriga kostnader.

u
of

Intäkterna från avfallshanteringen uppgår till 85 208 tkr och är något lägre än budget. Orsaken till detta är att vi infört ett ersättningssystem för fastighetsnära insamling av förpackningar där ersättningen till fastighetsägare redovisningsmässigt minskar intäkterna.

Kostnaderna för avfallshanteringen uppgår till 84 383 tkr och är lägre än budget. Det är ersättningsmodellen för fastighetsnära insamling av förpackningar och räntekostnadsnettot som påverkat kostnadsutvecklingen.

Avfallsverksamheteten har under året investerat 2 743 tkr. Investeringarna avser främst nytt passersystem till återvinningscentraler, nya containrar och förpackningsomlastning Gödastorp.

Flerårsöversikt (Tkr)	2024	2023	2022	2021	2020
Nettoomsättning	244 028	208 405	207 477	191 502	178 018
Resultat efter finansiella poster	427	-354	3 236	1 031	-3 601
Balansomslutning	1 403 562	1 241 552	1 115 928	1 049 869	1 001 295
Kassalikviditet (%)	595,70	279,80	329,90	235,50	253,00
Soliditet (%)	21,30	24,10	25,40	25,90	25,10
Avkast. på sysselsatt kap. (%)	1,80	1,40	1,00	0,90	0,40
Avkastning på just eget kap. (%)	0,00	0,00	0,20	0,10	neg
Avkastning på totalt kap. (%)	1,40	1,10	0,80	0,70	0,40
Genomsnittlig kostnadsränta (%)	2,8	2,5	1	1	2

För definitioner av nyckeltal, se Redovisnings- och värderingsprinciper.

Resultat och ställning

Bolagets resultat efter finansiella poster är 427 tkr (-354 tkr). Efter bokslutsdispositioner och skatt redovisas resultatet 340 tkr (-1 tkr). Summa eget kapital uppgår till 21 151 tkr (20 811 tkr).

Personal/styrelse

Bolaget har ingen anställd personal. Styrelsen består av fem ordinarie ledamöter varav en är kvinna. Bolagets verkställande direktör under året har varit en man. Han har varit anställd i Vivab och innehar samma position i Vivab och i Varberg Vatten AB. Personalkostnader i bolaget utgörs huvudsakligen av ersättning till styrelsen.

Förändringar i eget kapital (Tkr)

	Aktie- kapital	Balanserat resultat	Årets resultat	Totalt
Belopp vid årets ingång	20 000	812	-1	20 811
Disposition enligt beslut av årsstämman:				
Balanseras i ny räkning		-1	1	0
Årets resultat			340	340
Belopp vid årets utgång	20 000	811	340	21 151

Förslag till vinstdisposition

Styrelsen föreslår att till förfogande stående vinstmedel (kronor):

balanserad vinst	811 446
årets vinst	339 841
	1 151 287

disponeras så att	
i ny räkning överföres	1 151 287
	1 151 287

Företagets resultat och ställning i övrigt framgår av efterföljande resultat- och balansräkning samt kassaflödesanalys med noter.

✓
2018

2025050213547

Resultaträkning

Tkr

	Not	2024-01-01 -2024-12-31	2023-01-01 -2023-12-31
Rörelsens intäkter			
Nettoomsättning	2	244 028	208 405
Övriga rörelseintäkter		17 734	22 829
Summa rörelsens intäkter		261 762	231 234
Rörelsens kostnader			
Varor och material		-17 384	-16 077
Entreprenad		-77 908	-66 368
Övriga externa kostnader	3, 4	-116 760	-104 716
Personalkostnader	5	-154	-173
Avskrivningar och nedskrivningar av materiella och immateriella anläggningstillgångar		-34 217	-30 783
Summa rörelsens kostnader		-246 423	-218 117
Rörelseresultat	6	15 339	13 117
Resultat från finansiella poster			
Övriga ränteintäkter och liknande resultatposter	7	3 578	420
Räntekostnader och liknande resultatposter	8	-18 490	-13 891
Summa finansiella poster		-14 912	-13 471
Resultat efter finansiella poster		427	-354
Bokslutsdispositioner	9	0	353
Resultat före skatt		427	-1
Skatt på årets resultat	10	-87	0
Årets resultat		340	-1

✓
Job.

Balansräkning

Tkr

Not
1

2024-12-31

2023-12-31

TILLGÅNGAR

Anläggningstillgångar

Materiella anläggningstillgångar

Byggnader och mark	11	251 549	170 563
Maskiner och andra tekniska anläggningar	12	522 413	400 684
Inventarier, verktyg och installationer	13	1 325	660
Pågående nyanläggningar och förskott avseende materiella anläggningstillgångar	14	90 481	222 507
Summa materiella anläggningstillgångar		865 768	794 414

Finansiella anläggningstillgångar

Andelar i intresseföretag	15, 16	3 000	3 000
Fordringar hos moderbolag	17	326 437	324 809
Summa finansiella anläggningstillgångar		329 437	327 809

Summa anläggningstillgångar

1 195 205

1 122 223

Omsättningstillgångar

Kortfristiga fordringar

Kundfordringar		13 251	12 492
Fordringar hos koncernföretag		1 094	236
Övriga fordringar		123	4 014
Förutbetalda kostnader och upplupna intäkter	18	3 301	8 629
Summa kortfristiga fordringar		17 769	25 371

Fordran Falkenbergs kommun (koncernkonto)

	19	190 588	93 958
--	----	---------	--------

Summa omsättningstillgångar

208 357

119 329

SUMMA TILLGÅNGAR

1 403 562

1 241 552

u
Def

Balansräkning

Tkr

	Not	2024-12-31	2023-12-31
	1		
EGET KAPITAL OCH SKULDER			
Eget kapital	20, 21		
<i>Bundet eget kapital</i>			
Aktiekapital		20 000	20 000
Summa bundet eget kapital		20 000	20 000
<i>Fritt eget kapital</i>			
Balanserad vinst eller förlust		811	812
Årets resultat		340	-1
Summa fritt eget kapital		1 151	811
Summa eget kapital		21 151	20 811
Obeskattade reserver	22	350 056	350 056
Avsättningar			
Övriga avsättningar	23	1 162	1 162
Långfristiga skulder			
Skulder till Falkenbergs kommun	24, 25	726 721	580 420
Övriga skulder		263 765	233 941
Summa långfristiga skulder		990 486	814 361
Kortfristiga skulder			
Leverantörsskulder	25	14 701	24 263
Skulder till koncernföretag		0	1 013
Skulder till Falkenbergs Kommun		143	7 507
Skulder till intresseföretag och gemensamt styrda företag		3 736	5 544
Aktuella skatteskulder		87	0
Övriga skulder		6 455	4 769
Upplupna kostnader och förutbetalda intäkter	26	15 585	12 066
Summa kortfristiga skulder		40 707	55 162
SUMMA EGET KAPITAL OCH SKULDER		1 403 562	1 241 552

L
Kot

Särredovisning

Tkr

Särredovisning VA- och avfallsverksamhet Favrab

Resultaträkning - specifikation VA 2020-2024

Verksamhetens intäkter				Totalt 2024	Totalt 2023	Totalt 2022	Totalt 2021	Totalt 2020
Konsumtionsavgifter				172960	148416	148548	129799	117976
Anläggningsavgifter				7921	7070	6862	7026	7068
Övriga intäkter				7409	11773	401	5048	7722
Vidarefakturerat				234	1456	681	130	81
Summa intäkter				188524	168715	151492	142003	132847
				2024				
Verksamhetens kostnader				Totalt 2024	Totalt 2023	Totalt 2022	Totalt 2021	Totalt 2020
	Drift	Avskr	Ränta					
Produktion vatten	21022	4930	1822	27774	24635	26434	22245	19492
Produktion avlopp	46542	10998	2668	60208	54190	54340	51739	46538
Distribution	25610	10874	9299	45783	36177	32891	29739	32890
VA Produktion Planering	7183			7183	5452	4662	3766	2355
VA Projektering Övergripande planering	29400			29400	27460	22697	22146	22996
Vidarefakturerat	234			234	1456	681	130	81
Summa kostnader				170582	149369	141705	129785	124351
Nettoresultat				17942	19346	9787	12218	8496
Ackumulerat underskott (-)/överskott (+) till VA-kollektivet				3343	3343	3343	3343	3343
Summa kvarvarande VA-fond				70789	52846	33501	23714	11496

Resultaträkning - specifikation avfall 2020 - 2024

Verksamhetens intäkter				Totalt 2024	Totalt 2023	Totalt 2022	Totalt 2021	Totalt 2020
Fastighetsrenhållning				71043	69313	69464	64934	49235
ÅVC/återvinningsmaterial				14216	6624	5420	5182	3562
Summa intäkter				85259	75937	74884	70116	52797
				2024				
Verksamhetens kostnader				Totalt 2024	Totalt 2023	Totalt 2022	Totalt 2021	Totalt 2020
	Drift	Avskr	Ränta					
Kärlhantering/slam	45523	2421	696	48640	46642	44966	44061	32829
ÅVC/återvinningsmaterial	22508	3087	656	26251	20619	19691	18497	17872
Deponier	197			197	101	103	116	103
Planering, utredning, gem. Funktioner	9347			9347	9102	7182	6912	6101
Summa kostnader				84435	76464	71942	69586	56906
Nettoresultat före avsättning				825	-527	2942	530	-4108
Avsättning återställning/återföring deponi								
Nettoresultat efter avsättning				825	-527	2942	530	-4108
Ackumulerat underskott (-)/överskott (+) till Avfallskollektivet				-2390	-3115	-3588	-5530	-6060

L
Sof

Särredovisning

Tkr

Särredovisning VA- och avfallsverksamhet Favrab Balansräkning - specifikation VA och avfall mm 2023-2024

Tillgångar	2024				2023			
	VA	Avfall	Övrigt	Totalt	VA	Avfall	Övrigt	Totalt
Byggnader och mark	173 750	54 198	23 601	251 549	100 361	49 492	20 710	170 563
Maskiner och tekniska anläggningar	512 634	9 624	155	522 413	390 624	9 990	71	400 684
Inventarier	242	782	301	1 325	219	361	79	660
Pågående nyanläggningar	87 937	1 640	905	90 481	216 061	3 223	3 223	222 507
Finansiella anläggningstillgångar	207 545	112 009	9 883	329 437	206 520	111 455	9 834	327 809
Summa anläggningstillgångar	982 109	178 251	34 845	1 195 205	913 785	174 521	33 917	1 122 223
Omsättningstillgångar	132 451	66 955	5 971	205 377	77 381	38 644	3 305	119 330
Summa tillgångar	1 114 560	245 206	40 816	1 400 582	991 166	213 164	37 222	1 241 552
Eget kapital och skulder	VA	Avfall	Övrigt	Totalt	VA	Avfall	Övrigt	Totalt
Eget kapital	13 315	7 212	624	21 151	13 111	7 076	624	20 811
Obeskattade reserver	339 554	7 001	3 501	350 056	325 552	24 504		350 056
Avsättningar	1 162			1 162	1 162			1 162
Långfristiga låneskulder	616 801	103 050	6 870	726 721	494 762	80 306	5 354	580 421
Periodiserade anläggningsavgifter	192 976			192 976	181 095			181 095
VA fond	70 789			70 789	52 846			52 846
Kortfristiga skulder	-120 037	127 943	29 822	37 728	-77 362	101 278	31 244	55 160
Summa eget kapital och skulder	1 114 560	245 206	40 816	1 400 582	991 166	213 164	37 222	1 241 552

I kolumnen Övrigt ingår fastigheter och industrireningsanläggning.

2025050213549

u
Jef

Kassaflödesanalys

Tkr

Not
1

2024-01-01
-2024-12-31

2023-01-01
-2023-12-31

Den löpande verksamheten

Resultat före finansiella poster	15 339	13 117
Avskrivningar	34 217	30 783
Erhållen ränta	3 578	420
Erlagd ränta	-18 490	-13 891
Betald skatt	-87	0

Kassaflöde från den löpande verksamheten före förändring av rörelsekapital

34 557 30 428

Kassaflöde från förändring av rörelsekapitalet

Förändring av kundfordringar	-759	3 245
Förändring av kortfristiga fordringar	8 361	-5 199
Förändring av leverantörsskulder	-19 660	19 745
Förändring av kortfristiga skulder	5 205	-2 859
Kassaflöde från den löpande verksamheten	27 704	45 360

Investeringsverksamheten

Investeringar i materiella anläggningstillgångar	-105 570	-108 019
--	----------	----------

Finansieringsverksamheten

Upptagna lån	144 672	65 516
Periodiserade anläggningsavgifter	11 881	3 892
VA-fond	17 943	19 346
Kassaflöde från finansieringsverksamheten	174 496	88 754

Årets kassaflöde **96 630** **26 095**

Likvida medel vid årets början

Likvida medel vid årets början	93 958	67 863
Likvida medel vid årets slut	190 588	93 958

✓
Arb

Noter

Tkr

Not 1 Redovisnings- och värderingsprinciper

Allmänna upplysningar

Årsredovisningen är upprättad i enlighet med årsredovisningslagen och BFNAR 2012:1 Årsredovisning och koncernredovisning (K3).

Redovisningsprinciperna är oförändrade jämfört med föregående år.

Intresseföretagsredovisning

Som intresseföretag beaktas de företag som inte är dotterbolag, men där bolaget direkt eller indirekt innehar minst 20% av rösterna för samtliga delar, eller på annat sätt har ett betydande inflytande.

I bolagets bokslut redovisas andelar i intresseföretag till anskaffningsvärde med avdrag för eventuella nedskrivningar. Som intäkt från intresseföretag redovisas endast erhållen utdelning av vinstmedel som intjänats efter förvärvet.

Lånekostnader

I bolaget redovisas samtliga lånekostnader som kostnader i den period till vilken de hänförs. Skulder till Falkenbergs kommun redovisas som långfristiga även då de förfaller inom ett år. Lånen placeras på kort sikt och räntesäkras genom swapar vilket gör att den genomsnittliga kredittiden blir längre. Syftet med krediterna är att nyttjas över en längre period och möjligheten till refinansiering ses som mycket god.

Intäktsredovisning

Prissättning

Prissättning för försäljning av bolagets produkter och tjänster som regleras i Vattentjänstlagen samt kommunlagen avseende avfallsverksamheten sker med hänsyn till självkostnadsprincipen. Intäktsredovisningen sker i enlighet med BFN ÅR 2003:3 som anger att en inkomst redovisas som en intäkt först då det är sannolikt att de ekonomiska fördelarna som företaget ska få av transaktionen kommer att tillfalla bolaget. Försäljningen redovisas netto efter moms och rabatter.

I enlighet med Lag (2006:412) om allmänna vattentjänster (LAV) får avgifterna inte överskrida det som behövs för att täcka nödvändiga kostnader för att ordna och driva VA-anläggningen. Eventuella överuttag/underuttag bör återföras/belasta abonnentkollektivet inom tre år från det att dessa uppstått genom återbetalning eller som taxesänkning alternativt taxehöjning för att uppnå kostnadstäckning. I enlighet med VA-lagen redovisas överuttag som en skuld och det överuttag som skett för framtida investeringar redovisas som långfristig skuld. Avfallsverksamheten hanteras redovisningsmässigt på liknande sätt som ovan.

VA

Från att tidigare ha fakturerat varannan månad sker from 2023 faktureringen månadsvis innevarande månad. Det gäller både fast bruksavgift samt vattenförbrukning.

Återvinning & Avfall

Från att tidigare ha fakturerat varannan månad sker from 2023 faktureringen månadsvis innevarande månad. Det gäller både fast avgift samt fakturering av tömningsvikt.

Övriga intäkter som intjänats intäktsredovisas enligt följande:

Hysesintäkter: I den period uthyrningen avser.

Ränteintäkter: I enlighet med effektiv avkastning.

Anläggningsavgifter: Resultatförs med 10 % som intäkt på årets resultat och resterande 90% periodiseras över 40 år, vilket motsvarar en genomsnittlig avskrivningstid för motsvarande tillgång.

Anläggningstillgångar

Immateriella och materiella anläggningstillgångar redovisas till anskaffningsvärde minskat med ackumulerade avskrivningar enligt plan och eventuella nedskrivningar.

Avskrivning sker linjärt över den förväntade nyttjandeperioden med hänsyn till väsentligt restvärde.

Följande avskrivningsprocent tillämpas:

Materiella anläggningstillgångar

Byggnad och mark

Markarbete/markanläggning	5 %
Vattenverk	2 %
Tryckstegringsstation	3 %
Avloppsverk	4 %
Avloppspumpstation	3 %
Bassäng	3 %
Avfallsanläggning	4-5 %
Borra	3 %
Vattenreservoar	3 %
Dagvattenmagasin	5 %
Dagvattenpumpstation	3 %
Tak	4 %
Fasad	4 %

Maskinutrustning

El och styr	7-10 %
VVS (rörinstallation)	10 %
Pumpar	10 %
Skrapor	10 %
Sandtvätt	10 %
Centrifug	10 %

✓
Fol

2025050213551

Ultrafilter	6 %
Galler	10 %
Blåsinstrument	10 %
Rensutrustning	10 %
Gasturbin	10 %
Komprimator	13 %
LTA-pump	7 %
LTA-brunn	3 %
Övrig maskinutrustning	10 %
Egen anläggning	10-20 %
Annans anläggning	10-20 %

Ledningar i mark

Vattenledning	2 %
Spillvattenledning	2 %
Dagvattenledning	2 %

Övrigt

Container/komprimator	13-25 %
Säkerhetssystem	7-10 %
Inpassering	20 %
Fordon	10 %
Fordon	20 %
Stora maskiner	10 %
Labbutrustning	10 %
Möbler kontorsinventarie	10 %
Datorutrustning	33 %
Datorutrustning- ex system	20 %
Övrig inventarie	5-10 %

Finansiella instrument

Samtliga finansiella instrument värderas och redovisas utifrån anskaffningsvärden i enlighet med reglerna i kapitel 11 i BFNAR 2012:1.

Säkring av bolagets räntebindning

Bolaget utnyttjar derivatinstrument för att säkra sin exponering för ränterisker.
Bolaget tillämpar säkringsredovisning.

Den långsiktiga finansieringen, dvs. både kort- och långfristiga skulder som förväntas kvarstå över tid, är föremål för risker/möjligheter vid förändringar av marknadsräntorna. För att hantera dessa risker/möjligheter används finansiella derivatinstrument, s.k. ränteswapar. På detta sätt kan räntebindningen och kapitalbindningen hanteras med full flexibilitet. Förutsättningar skapas för att, när som helst, förändra räntebindningstiden och bättre möta förändringar på räntemarknaden. Riktlinjer och ramar för riskhanteringen är fastlagda i en av styrelsen beslutad finanspolicy.

L
L. Bel

Per bokslutsdagen finns ränteswapar som totalt uppgår till 430 MSEK (260). Den genomsnittliga räntebindningstiden för den totala skuldportföljen uppgår till 2,68 år (2,81) och den genomsnittliga effektiva räntan uppgår till 2,24% (2,84). Marknadsvärdet på ränteswaparna uppgår till 15,3 MSEK (16,7). Under året har ränteswapar om 0 MSEK (0) stängts i förtid till ett värde om 0 MSEK (0).

Marknadsvärdet representerar den kostnad/intäkt som skulle uppstå om man avslutar avtalen i förtid. Analogt skulle motsvarande marknadsvärde (s.k. ränteskillnadsersättning) uppstå om man istället valt att använda långa räntebindningar på de enskilda lånen. Om respektive ränteswapavtal kvarstår t.o.m. sitt slutförfalldatum så kommer undervärdet/övervärdet att löpande elimineras.

Så kallad "Säkringsredovisning" tillämpas avseende derivat, bl.a. innebärande att värdeförändringar i derivatavtal inte redovisas över resultaträkningen. Det ska finnas en ekonomisk relation mellan säkringsinstrumentet och den säkrade posten. Säkringsförhållandet ska vara effektivt och dokumenteras när säkring ingås. Uppföljning av ekonomisk relation och effektivitet sker löpande via rutiner för finansiell rapportering. Särskild dokumentation är upprättad som bl.a. fastlägger strategier och mål för riskhanteringen.

Nedan framgår den långsiktiga finansieringens förfalloprofil, MSEK, (inklusive ränteswapar) avseende räntebindningen.

	241231	231231
Inom 0-1 år	257	277
Inom 1-2 år	0	0
Inom 2-3 år	120	0
Inom 3-4 år	80	20
Inom 4-5 år	130	80
Inom 5-6 år	60	60
Inom 6-7 år	0	60
Inom 7-8 år	40	0
Inom 8-9 år	0	40
Inom 9-10 år	0	0
Summa:	687	537

Leasing och hyra

Samtliga leasing och hyresavtal redovisas som operationella leasingavtal. Det innebär att leasingavgiften kostnadsförs i resultaträkningen linjärt över leasingperioden.

Skatt

Årets totala skatt för företaget utgörs av aktuell skatt och uppskjuten skatt. Aktuell skatt är den skatt som beräknas på det skattepliktiga resultatet för perioden. Uppskjuten skatt beräknas med utgångspunkt i temporära skillnader mellan redovisade och skattemässiga värden på tillgångar, skulder och avsättningar. Hänsyn tas även till andelen i intressebolagens skatt.

På grund av sambandet mellan redovisning och beskattning redovisas den uppskjutna skatteskulden på obeskattade reserver, som en del av de obeskattade reserverna.

✓
C. P.

Avsättningar

Som avsättning har redovisats förpliktelser gentemot tredje man som är hänförliga till räkenskapsåret eller tidigare räkenskapsår och som på balansdagen antingen är säkra eller sannolika till sin förekomst men oviss till belopp eller till den tidpunkt då de ska infrias.

Statliga bidrag

Bidrag från staten redovisas till verkligt värde när det är rimligt och säkert att bidraget kommer att erhållas och företaget kommer uppfylla de villkor som är förknippade med bidraget. Bidrag avsedda att täcka investeringar i materiella eller immateriella anläggningstillgångar reducerar tillgångarnas anskaffningsvärden och därmed det avskrivningsbara beloppet.

Koncernbidrag

Koncernbidrag redovisas som bokslutsdispositioner enligt K3.

Nyckeltalsdefinitioner

Nettoomsättning

Rörelsens huvudintäkter, fakturerade kostnader, sidointäkter samt intäktskorrigeringar.

Resultat efter finansiella poster

Resultat efter finansiella intäkter och kostnader, men före extraordinära intäkter och kostnader.

Balansomslutning

Företagets samlade tillgångar.

Kassalikviditet (%)

Omsättningstillgångar exklusive lager och pågående arbeten i procent av kortfristiga skulder.

Soliditet (%)

Justerat eget kapital (eget kapital och obeskattade reserver med avdrag för uppskjuten skatt) i procent av balansomslutning.

Avkastning på sysselsatt kapital (%)

Rörelseresultat plus finansiella intäkter i procent av sysselsatt kapital.

Avkastning på justerat eget kapital (%)

Resultat efter finansiella poster i förhållande till eget kapital och obeskattade reserver (med avdrag för uppskjuten skatt).

Avkastning på totalt kapital (%)

Rörelseresultat plus finansiella intäkter i procent av balansomslutningen.

Genomsnittlig kostnadsränta(%)

Räntekostnader dividerat med räntebärande skulder.

✓

Feb

Kassaflödesanalys

Kassaflödesanalysen upprättas enligt indirekt metod. Det redovisade kassaflödet omfattar transaktioner som medför in- eller utbetalningar.

Som likvida medel klassificeras, förutom kassa- och banktillgodohavanden, kortfristiga finansiella placeringar som dels är utsatta för endast en obetydlig risk för värdefluktuationer, dels

- handlas på en öppen marknad till kända belopp eller
- har kortare återstående löptid än tre månader från anskaffningstidpunkten.

Koncernkontot ingår i likvida medel när kredit ej utnyttjas, medans den ingår bland de kortfristiga skulderna när krediten nyttjas.

Bedömningar och uppskattningar

Bolaget gör uppskattningar och bedömningar om framtiden. De uppskattningar för redovisningsändamål som blir följden av dessa kommer, definitionsmässigt, sällan att motsvara det verkliga resultatet. De uppskattningar och antaganden som görs ses över regelbundet och vår bedömning är att dessa inte innebär en betydande risk för väsentliga justeringar i redovisade värden för tillgångar och skulder under nästkommande år.

Not 2 Nettoomsättningens fördelning

	2024	2023
Nettoomsättningen per rörelsegren		
Konsumtionsavgifter VA	178 460	153 421
Anläggningsavgifter VA	7 921	7 070
Konsumtionsavgifter Avfall	58 817	58 511
Återvinning, avgifter och försäljning	13 643	6 280
Reglering taxor	-18 768	-19 346
Övriga intäkter	3 955	2 467
	244 028	208 403

Not 3 Leasingavtal

Årets leasingkostnader avseende leasingavtal, uppgår till 2 173 tkr (2 143 tkr).

Framtida leasingavgifter, för icke uppsägningsbara leasingavtal, förfaller till betalning enligt följande:

	2024	2023
Inom ett år	933	886
Senare än ett år men inom fem år	3 733	3 545
	4 666	4 431

h
Stef

Not 4 Arvode till revisorer

Med revisionsuppdrag avses granskning av årsredovisningen och bokföringen samt styrelsens och verkställande direktörens förvaltning, övriga arbetsuppgifter som det ankommer på bolagets revisor att utföra samt rådgivning eller annat biträde som föranleds av iakttagelser vid sådan granskning eller genomförandet av sådana övriga arbetsuppgifter.

	2024	2023
Revisionstjänst Falkenberg AB		
Revisionsuppdrag	90	70
Revisionsverksamhet utöver revisionsuppdraget	27	34
Skatterådgivning	5	4
Övriga tjänster	0	-6
	122	102

Not 5 Anställda och personalkostnader

	2024	2023
Löner och andra ersättningar		
Styrelse och verkställande direktör	131	123
	131	123
Sociala kostnader inkl pensionskostnader		
Övriga sociala avgifter enligt lag och avtal	23	30
	23	30
Totala löner, ersättningar, sociala kostnader och pensionskostnader	154	153

Övriga sociala avgifter avser sänkt och återbetald premie avseende tidigare års avtalsgruppsjukförsäkring (AGS-KL) samt avgiftsbefrielseförsäkring

Könsfördelning bland ledande befattningshavare

Andel kvinnor i styrelsen	20 %	20 %
Andel män i styrelsen	80 %	80 %
Andel kvinnor bland övriga ledande befattningshavare	0 %	100 %

Not 6 Inköp och försäljning mellan koncernföretag

	2024	2023
Andel av årets totala inköp som skett från andra företag i koncernen	4 %	6 %
Andel av årets totala försäljningar som skett till andra företag i koncernen	7 %	7 %

✓
Jof

Not 7 Övriga ränteintäkter och liknande resultatposter

	2024	2023
Ränteintäkter	3 578	420
	3 578	420

Bolaget redovisar ränteintäkter utifrån syftet med gjorda säkringar.
Det medför att negativa ränteintäkter kan uppkomma.

Not 8 Räntekostnader och liknande resultatposter

	2024	2023
Räntekostnader till Falkenbergs kommun	15 839	11 747
Övriga räntekostnader	2 651	2 144
	18 490	13 891

Not 9 Bokslutsdispositioner

	2024	2023
Förändring av överavskrivningar	0	-19 986
Erhållna koncernbidrag	0	20 339
	0	353

Not 10 Aktuell och uppskjuten skatt

	2024	2023
Skatt på årets resultat		
Aktuell skatt	87	0
Totalt redovisad skatt	87	0

Avstämning av effektiv skatt

	2024	
	Procent	Belopp
Redovisat resultat före skatt		427
Skatt enligt gällande skattesats	20,60	-88
Ej avdragsgilla kostnader		0
Ej skattepliktiga intäkter		1
Obeskattade reserver		0
Redovisad effektiv skatt	20,41	-87

L
Jof

2025050213554

Not 11 Byggnader och mark

	2024-12-31	2023-12-31
Ingående anskaffningsvärden	317 658	302 549
Inköp	54 105	14 159
Omklassificeringar	40 061	950
Utgående ackumulerade anskaffningsvärden	411 824	317 658
Ingående avskrivningar	-147 095	-136 244
Årets avskrivningar	-13 180	-10 851
Utgående ackumulerade avskrivningar	-160 275	-147 095
Utgående redovisat värde	251 549	170 563

Not 12 Maskiner och andra tekniska anläggningar

	2024-12-31	2023-12-31
Ingående anskaffningsvärden	678 866	666 208
Inköp	134 046	11 651
Omklassificeringar	8 538	1 007
Utgående ackumulerade anskaffningsvärden	821 450	678 866
Ingående avskrivningar	-278 182	-258 388
Årets avskrivningar	-20 855	-19 794
Utgående ackumulerade avskrivningar	-299 037	-278 182
Utgående redovisat värde	522 413	400 684

Not 13 Inventarier, verktyg och installationer

	2024-12-31	2023-12-31
Ingående anskaffningsvärden	2 254	1 868
Inköp	846	386
Utgående ackumulerade anskaffningsvärden	3 100	2 254
Ingående avskrivningar	-1 594	-1 456
Årets avskrivningar	-181	-138
Utgående ackumulerade avskrivningar	-1 775	-1 594
Utgående redovisat värde	1 325	660

Handwritten signature

Not 14 Pågående nyanläggningar och förskott avseende materiella anläggningstillgångar

	2024-12-31	2023-12-31
Ingående nedlagda kostnader	222 507	142 640
Inköp	-83 427	81 824
Under året genomförda omfördelningar	-48 599	-1 957
	90 481	222 507

Not 15 Andelar i intresseföretag

	2024-12-31	2023-12-31
Ingående anskaffningsvärden	3 000	3 000
Utgående ackumulerade anskaffningsvärden	3 000	3 000
Utgående redovisat värde	3 000	3 000

Not 16 Specifikation andelar i intresseföretag

Namn	Kapital- andel	Rösträtts- andel	Antal andelar	Bokfört värde
Vatten & Miljö i Väst AB	50%	50%	3 000	3 000
				3 000

	Org.nr	Säte
Vatten & Miljö i Väst AB	556764-7606	Falkenberg

Not 17 Fordringar hos moderföretag

	2024-12-31	2023-12-31
Fordran avseende koncernbidrag (ingående)	324 809	304 470
Tillkommande fordringar (koncernbidrag)	0	20 339
Utgående ackumulerade anskaffningsvärden	324 809	324 809
Amorteringar, avgående fordringar	1 628	0
Utgående ackumulerade nedskrivningar	1 628	0
Utgående redovisat värde	326 437	324 809

✓
fol

2025050213555

Not 18 Förutbetalda kostnader och upplupna intäkter

	2024-12-31	2023-12-31
Ofakturerade konsumtionsavgifter	2 922	2 852
Försäkring	379	422
Övriga poster	0	5 354
	3 301	8 628

Not 19 Checkräkningskredit

	2024-12-31	2023-12-31
Beviljat belopp på checkräkningskredit uppgår till	35 000	35 000
Utnyttjad kredit uppgår till	0	0

Not 20 Antal aktier och kvotvärde

Namn	Antal aktier	Kvotvärde
Antal A-Aktier	20 000	1 000
	20 000	

Not 21 Disposition av vinst eller förlust

2024-12-31

Förslag till vinstdisposition

Styrelsen föreslår att till förfogande stående vinstmedel:

balanserad vinst	811
årets vinst	340
	1 151

disponeras så att	
i ny räkning överföres	1 151
	1 151

Not 22 Obeskattade reserver

	2024-12-31	2023-12-31
Akkumulerade överavskrivningar	350 056	350 056
	350 056	350 056

u
bol

Not 23 Övriga avsättningar

	2024-12-31	2023-12-31
Ingående avsatta medel	1 162	1 162
	1 162	1 162

Not 24 Långfristiga skulder

	2024-12-31	2023-12-31
Skulder till Falkenbergs Kommun	687 000	537 000
	687 000	537 000

Verkliga värden på ränteswapar (derivat) är 15 308 tkr (16 682 tkr)

Not 25 Skulder som avser flera poster

Företagets periodiserade anläggningsavgifter ligger i årsredovisningen både som långfristig och kortfristig skuld

	2024-12-31	2023-12-31
Långfristiga skulder		
Långfristig del av periodiserade anläggningsavgifter	192 976	181 095
	192 976	181 095
Kortfristiga skulder		
Kortfristig del av periodiserade anläggningsavgifter	6 378	5 917
	6 378	5 917

Not 26 Upplupna kostnader och förutbetalda intäkter

	2024-12-31	2023-12-31
Överuttag VA-avgifter, enl. beslutad investeringsplan	3 343	3 343
Överuttag avfallsavgifter, enl. beslutad investeringsplan	825	0
Återstående kostnader VA	2 194	7 164
Återstående kostnader Avfall	2 967	2 078
Övriga poster	6 256	-518
	15 585	12 067

Not 27 Väsentliga händelser efter räkenskapsårets slut

Inga händelser har inträffat efter balansdagen men före undertecknandet av denna årsredovisning som är att beteckna såsom väsentlig.

W
Jef

Resultat- och balansräkning kommer att föreläggas årsstämman 2025-04-04 för fastställelse.

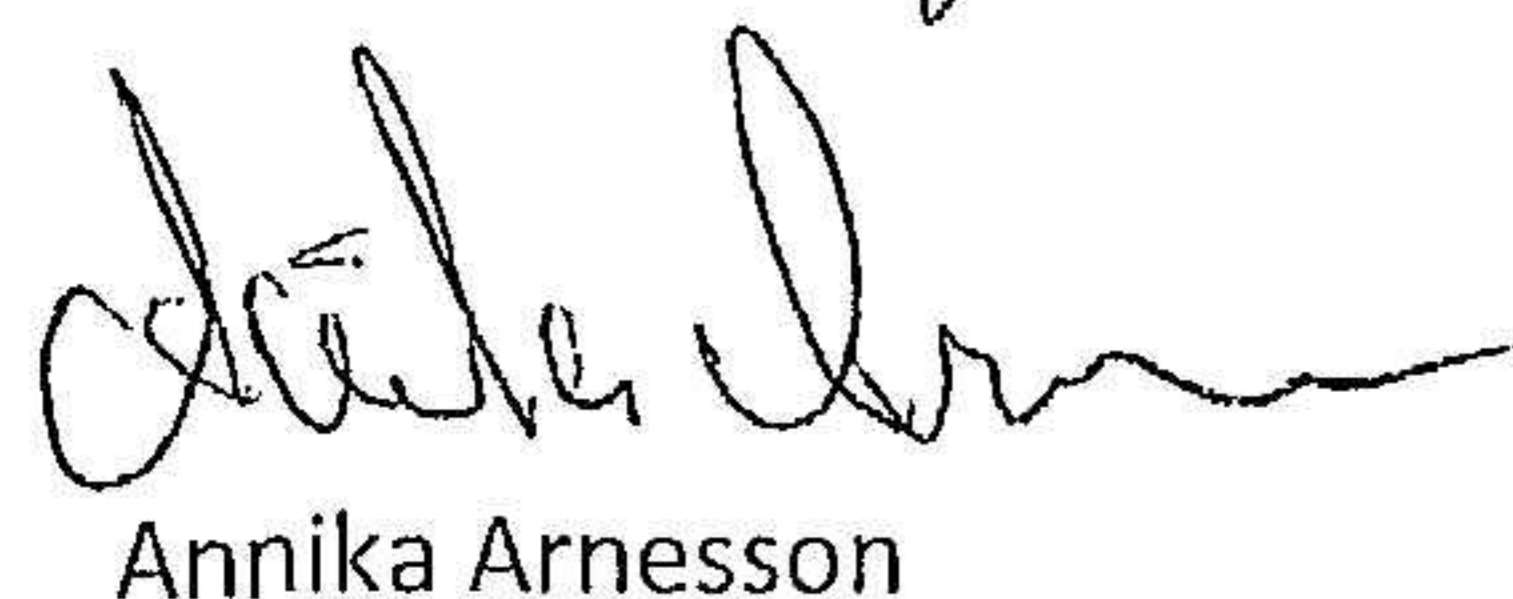
Varberg 2025-02-24



Henrik Petzäll
Verkställande direktör



Vagn Abel
Ordförande



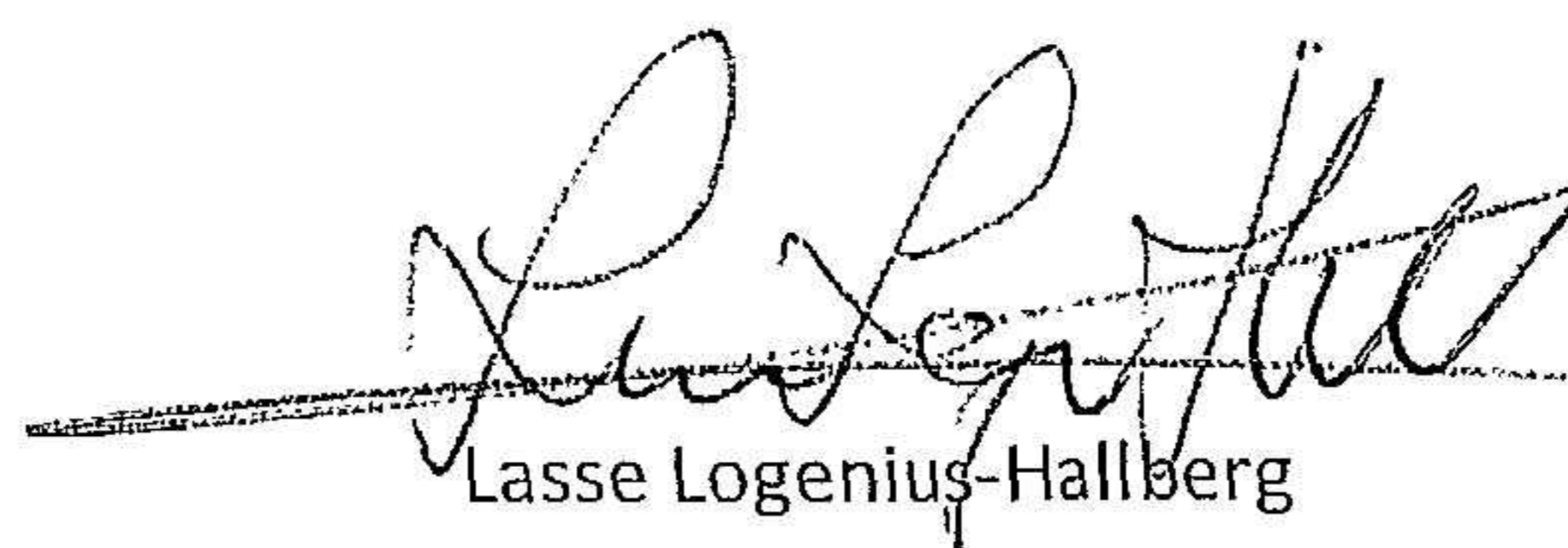
Annika Arnesson



Conny Wernersson




Johan Idmark




Lasse Logenius-Hallberg

Vår revisionsberättelse har lämnats 2025- 02 - 24

Revisionsföretag Falkenberg AB



Christer Andersson
Auktoriserad revisor



Andreas Nilsson
Auktoriserad revisor

Revisionsberättelse

Till bolagsstämman i Falkenbergs Vatten och Renhållnings AB
Org.nr 556560-8121

Rapport om årsredovisningen

Uttalanden

Vi har utfört en revision av årsredovisningen för Falkenbergs Vatten och Renhållnings AB för räkenskapsåret 2024.

Enligt vår uppfattning har årsredovisningen upprättats i enlighet med årsredovisningslagen och ger en i alla väsentliga avseenden rättvisande bild av Falkenbergs Vatten och Renhållnings ABs finansiella ställning per den 2024-12-31 och av dess finansiella resultat och kassaflöde för året enligt årsredovisningslagen. Förvaltningsberättelsen är förenlig med årsredovisningens övriga delar.

Vi tillstyrker därför att bolagsstämman fastställer resultaträkningen och balansräkningen.

Grund för uttalanden

Vi har utfört revisionen enligt International Standards on Auditing (ISA) och god revisionssed i Sverige. Vårt ansvar enligt dessa standarder beskrivs närmare i avsnittet *Revisorns ansvar*. Vi är oberoende i förhållande till Falkenbergs Vatten och Renhållnings AB enligt god revisorssed i Sverige och har i övrigt fullgjort vårt yrkesetiska ansvar enligt dessa krav.

Vi anser att de revisionsbevis vi har inhämtat är tillräckliga och ändamålsenliga som grund för våra uttalanden.

Styrelsens och verkställande direktörens ansvar

Det är styrelsen och verkställande direktören som har ansvaret för att årsredovisningen upprättas och att den ger en rättvisande bild enligt årsredovisningslagen. Styrelsen och verkställande direktören ansvarar även för den interna kontroll som de bedömer är nödvändig för att upprätta en årsredovisning som inte innehåller några väsentliga felaktigheter, vare sig dessa beror på oegentligheter eller misstag.

Vid upprättandet av årsredovisningen ansvarar styrelsen och verkställande direktören för bedömningen av bolagets förmåga att fortsätta verksamheten. De upplyser, när så är tillämpligt, om förhållanden som kan påverka förmågan att fortsätta verksamheten och att använda antagandet om fortsatt drift. Antagandet om fortsatt drift tillämpas dock inte om styrelsen och verkställande direktören avser att likvidera bolaget, upphöra med verksamheten eller inte har något realistiskt alternativ till att göra något av detta.

Revisorns ansvar

Våra mål är att uppnå en rimlig grad av säkerhet om huruvida årsredovisningen som helhet inte innehåller några väsentliga felaktigheter, vare sig dessa beror på oegentligheter eller misstag, och att lämna en revisionsberättelse som innehåller våra uttalanden. Rimlig säkerhet är en hög grad av säkerhet, men är ingen garanti för att en revision som utförs enligt ISA och god revisionssed i Sverige alltid kommer att upptäcka en väsentlig felaktighet om en sådan finns. Felaktigheter kan uppstå på grund av oegentligheter eller misstag och anses vara väsentliga om de enskilt eller tillsammans rimligen kan förväntas påverka de ekonomiska beslut som användare fattar med grund i årsredovisningen.



En ytterligare beskrivning av vårt ansvar för revisionen av årsredovisningen finns på Revisorsinspektionens webbplats:

www.revisorsinspektionen.se/revisornsansvar. Denna beskrivning är en del av revisionsberättelsen.

Rapport om andra krav enligt lagar och andra författningar

Uttalanden

Utöver vår revision av årsredovisningen har vi även utfört en revision av styrelsens och verkställande direktörens förvaltning för Falkenbergs Vatten och Renhållnings AB för räkenskapsåret 2024 samt av förslaget till dispositioner beträffande bolagets vinst eller förlust.

Vi tillstyrker att bolagsstämman disponerar vinsten enligt förslaget i förvaltningsberättelsen och beviljar styrelsens ledamöter och verkställande direktören ansvarsfrihet för räkenskapsåret.

Grund för uttalanden

Vi har utfört revisionen enligt god revisionssed i Sverige. Vårt ansvar enligt denna beskrivs närmare i avsnittet Revisorns ansvar. Vi är oberoende i förhållande till Falkenbergs Vatten och Renhållnings AB enligt god revisorssed i Sverige och har i övrigt fullgjort vårt yrkesetiska ansvar enligt dessa krav.

Vi anser att de revisionsbevis vi har inhämtat är tillräckliga och ändamålsenliga som grund för våra uttalanden.

Styrelsens och verkställande direktörens ansvar

Det är styrelsen som har ansvaret för förslaget till dispositioner beträffande bolagets vinst eller förlust. Vid förslag till utdelning innefattar detta bland annat en bedömning av om utdelningen är försvarlig med hänsyn till de krav som bolagets verksamhetsart, omfattning och risker ställer på storleken av bolagets egna kapital, konsolideringsbehov, likviditet och ställning i övrigt.

Styrelsen ansvarar för bolagets organisation och förvaltningen av bolagets angelägenheter. Detta innefattar bland annat att fortlöpande bedöma bolagets ekonomiska situation och att tillse att bolagets organisation är utformad så att bokföringen, medelsförvaltningen och bolagets ekonomiska angelägenheter i övrigt kontrolleras på ett betryggande sätt. Verkställande direktören ska sköta den löpande förvaltningen enligt styrelsens riktlinjer och anvisningar och bland annat vidta de åtgärder som är nödvändiga för att bolagets bokföring ska fullgöras i överensstämmelse med lag och för att medelsförvaltningen ska skötas på ett betryggande sätt.

Revisorns ansvar

Vårt mål beträffande revisionen av förvaltningen, och därmed vårt uttalande om ansvarsfrihet, är att inhämta revisionsbevis för att med en rimlig grad av säkerhet kunna bedöma om någon styrelseledamot eller verkställande direktören i något väsentligt avseende:

- företagit någon åtgärd eller gjort sig skyldig till någon försummelse som kan föranleda ersättningsskyldighet mot bolaget, eller
- på något annat sätt handlat i strid med aktiebolagslagen, årsredovisningslagen eller bolagsordningen.



Vårt mål beträffande revisionen av förslaget till dispositioner av bolagets vinst eller förlust, och därmed vårt uttalande om detta, är att med rimlig grad av säkerhet bedöma om förslaget är förenligt med aktiebolagslagen.

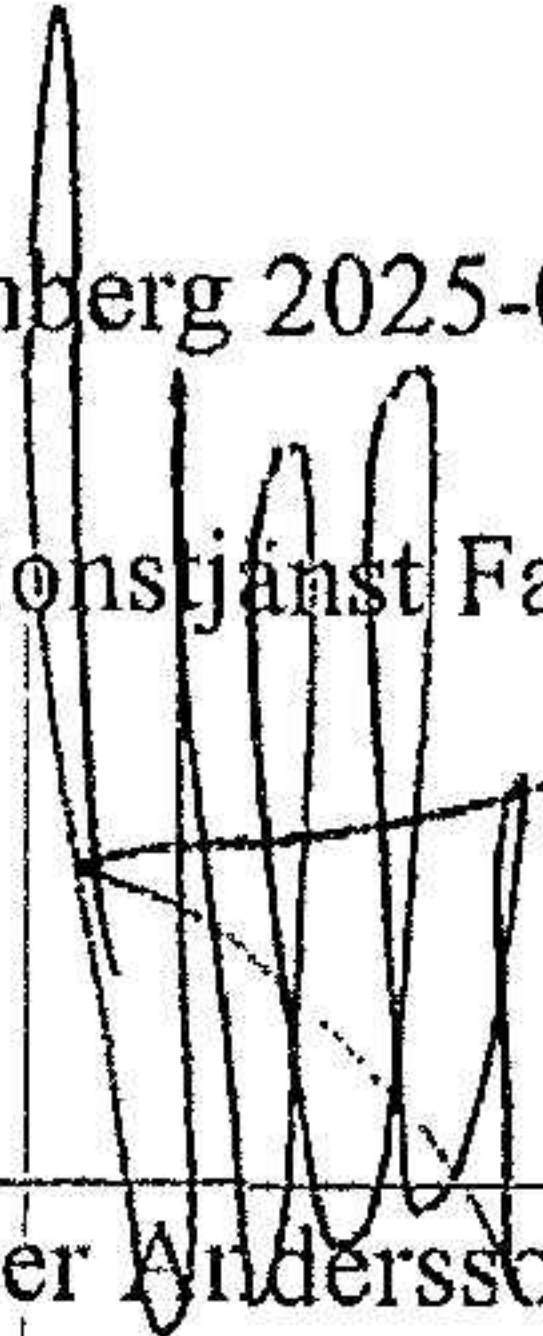
Rimlig säkerhet är en hög grad av säkerhet, men ingen garanti för att en revision som utförs enligt god revisionsd i Sverige alltid kommer att upptäcka åtgärder eller försummelser som kan föranleda ersättningsskyldighet mot bolaget, eller att ett förslag till dispositioner av bolagets vinst eller förlust inte är förenligt med aktiebolagslagen.


En ytterligare beskrivning av vårt ansvar för revisionen av förvaltningen finns på Revisorsinspektionens webbplats:

www.revisorsinspektionen.se/revisornsansvar. Denna beskrivning är en del av revisionsberättelsen.

Falkenberg 2025-02-24

Revisionsjänt Falkenberg AB


Christer Andersson
Auktoriserad revisor


Andreas Nilsson
Auktoriserad revisor