

Styrelsen och verkställande direktören för

# Ove et AI AB

Org nr 559395-2541

får härmed avge

## Årsredovisning


för räkenskapsåret  
1 januari 2024 - 31 december 2024

| <u>Innehåll:</u>  | <u>sida</u> |
|---|-------------|
| Förvaltningsberättelse                                  | 2           |
| Resultaträkning   | 2           |
| Balansräkning   | 3           |
| Ställda säkerheter och ansvarsförbindelser              | 3           |
| Noter med redovisningsprinciper och bokslutskommentarer | 4           |
| Underskrifter   | 4           |

Undertecknad styrelseledamot i Ove et AI AB intygar härmed, dels att denna kopia av årsredovisningen överensstämmer med originalet, dels att resultaträkningen och balansräkningen fastställts på ordinarie årsstämma 2025-03-10.

Årsstämman beslöt tillika godkänna styrelsens förslag till disposition av resultatet.

Göteborg 2025-03-15

  
Lars Stenström

## Förvaltningsberättelse

### Allmänt om verksamheten

#### Ägarförhållanden

Ove et AI AB är inne på sitt andra verksamhetsår och ägs till 100% av Ove Karlsson. Bolaget har två verksamhetsgrenar, dels tillhandahålla konulttjänster inom sjuk- och hälsovård. Främst inom obstetrisk anestesi, anestesi, psykologi och psykoterapi. Samt att driva och hålla föredragsverksamhet och coachning.

#### Väsentliga händelser under räkenskapsåret

Bolaget har i sitt andra verksamhetsår inte haft den mängd uppdrag såsom det första verksamhetsåret. Bolaget gör marknadsbearbetning främst mot sjukvården i Stockholmsregionen.

### Förslag till vinstdisposition

Styrelsen föreslår att årets förlust om 39 001 kronor, hanteras på följande sätt:

- Förlusten om 39 001 kronor, balanseras i ny räkning.
- Se not 1, att mer än 50% av aktiekapitalet återstår.

Vad beträffar företagets resultat och ställning i övrigt, hänvisas till efterföljande resultat- och balansräkningar med tillhörande bokslutskommentarer.

## Resultaträkning

| Belopp i kr                                      | Not | 2024-01-01     | 2022-09-05     |
|--|-----|----------------|----------------|
|  |     | – 2024-12-31   | – 2023-12-31   |
| Nettoomsättning                                  |     | 15 773         | 204 790        |
| Kostnad för utförda tjänster                     |     | -60 579        | -101 570       |
| <b>Bruttoresultat</b>                            |     | <b>-44 806</b> | <b>103 220</b> |
| Övriga rörelsekostnader                          |     | –              | –              |
| <b>Rörelseresultat</b>                           |     | <b>-44 806</b> | <b>103 220</b> |
| <b>Resultat från finansiella poster</b>          |     |                |                |
| Övriga ränteintäkter och liknande resultatposter |     | –              | –              |
| <b>Resultat före skatt</b>                       |     | <b>-44 806</b> | <b>103 220</b> |
| <b>Bokslutsdispositioner</b>                     |     |                |                |
| Periodiseringsfond                               |     | 5 805          | -25 805        |
| <b>Resultat före skatt</b>                       |     | <b>-39 001</b> | <b>77 415</b>  |
| Skatt på årets resultat                          |     | –              | -17 038        |
| <b>Årets resultat</b>                            |     | <b>-39 001</b> | <b>60 377</b>  |

**Balansräkning**

| <i>Belopp i kr</i>                 | <i>Not</i> | <i>2024-12-31</i> | <i>2023-12-31</i> |
|------------------------------------|------------|-------------------|-------------------|
| <b>TILLGÅNGAR</b>                  |            |                   |                   |
| <b>Omsättningstillgångar</b>       |            |                   |                   |
| <i>Kortfristiga fordringar</i>     |            |                   |                   |
| Skattefordringar                   |            | 6 180             | 11 927            |
| Övriga fordringar                  |            | 4 537             | –                 |
|                                    |            | <u>10 717</u>     | <u>11 927</u>     |
| <i>Kassa och bank</i>              |            | <u>29 604</u>     | <u>113 156</u>    |
| <b>Summa omsättningstillgångar</b> |            | <u>40 321</u>     | <u>125 083</u>    |
| <b>SUMMA TILLGÅNGAR</b>            |            | <u>40 321</u>     | <u>125 083</u>    |

**EGET KAPITAL OCH SKULDER**

|  |   |               |                |
|--|---|---------------|----------------|
| <i>Eget kapital</i>                          | 1 |               |                |
| <i>Bundet eget kapital</i>                   |   |               |                |
| Aktiekapital (250 aktier med kvotvärde 100)  |   | <u>25 000</u> | <u>25 000</u>  |
|  |   | 25 000        | 25 000         |
| <i>Fritt eget kapital</i>                    |   |               |                |
| Balanserad vinst                             |   | 30 377        | –              |
| Årets resultat                               |   | -39 001       | 60 377         |
|  |   | <u>-8 624</u> | <u>60 377</u>  |
|  |   | 16 376        | 85 377         |
| <i>Obeskattade reserver</i>                  |   |               |                |
| Periodiseringsfond                           |   | <u>20 000</u> | <u>25 805</u>  |
|  |   | 20 000        | 25 805         |
| <i>Kortfristiga skulder</i>                  |   |               |                |
| Övriga skulder                               |   | 3 945         | 13 901         |
| Upplupna kostnader och förutbetalda intäkter |   | –             | –              |
|  |   | <u>3 945</u>  | <u>13 901</u>  |
| <b>SUMMA EGET KAPITAL OCH SKULDER</b>        |   | <u>40 321</u> | <u>125 083</u> |

**Ställda säkerheter och ansvarsförbindelser**

| <i>Belopp i kr</i>  | <i>2024-12-31</i> | <i>2023-12-31</i> |
|---------------------|-------------------|-------------------|
| Ställda säkerheter  | Inga              | Inga              |
| Ansvarsförbindelser | Inga              | Inga              |

**Noter med redovisningsprinciper och bokslutskommentarer***Belopp i kr om inget annat anges***Värderingsprinciper m m**

Årsredovisningen har upprättats enligt årsredovisningslagen och Bokföringsnämndens allmänna råd BFNAR 2012:1 Årsredovisning.


Redovisningsprinciperna är oförändrade i jämförelse med föregående år.

**Fordringar**


Fordringar har efter individuell värdering upptagits till belopp varmed de beräknas inflyta.

**Not 1 Eget kapital**


|                         | <i>Aktie-<br/>kapital</i> | <i>Fritt eget<br/>kapital</i> | <i>Summa eget<br/>kapital</i> |
|-------------------------|---------------------------|-------------------------------|-------------------------------|
| Årets resultat          |                           |                               |                               |
| Eget kapital 2022-09-05 | 25 000                    |                               | 25 000                        |
| Årets resultat          |                           | 60 377                        | 60 377                        |
| Eget kapital 2023-12-31 | 25 000                    | 60 377                        | 85 377                        |
| Årets resultat          |                           | -39 001                       | -39 001                       |
| • Utdelning             |                           | -30 000                       |                               |
| Eget kapital 2024-12-31 | 25 000                    | -8 624                        | 16 376                        |

**Göteborg 2025-03-10**


Ove Karlsson  
Styrelseordförande & VD



Alessio Degl'innocenti  
Styrelseledamot



Lars Stenström  
Styrelseledamot