

ÅRSREDOVISNING

för

Sensorem AB

Org.nr. 559194-2189

Räkenskapsåret

2022-01-01 — 2022-12-31

Styrelsen och verkställande direktören avger följande årsredovisning

Innehåll	Sida
Förvaltningsberättelse	2
Resultaträkning	4
Balansräkning	5
Noter	7
Underskrifter av årsredovisning	10

Sensorem AB

Org.nr 559194-2189

Styrelsen för Sensorem AB avger följande årsredovisning för räkenskapsåret 2022-01-01 – 2022-12-31.

Årsredovisningen är upprättad i svenska kronor (SEK).

Förvaltningsberättelse

Verksamheten

Verksamhetens art och inriktning

Bolaget bedriver utveckling, försäljning samt konsultverksamhet inom området IoT och är inriktat på omsorgslösning för seniorer.

Bolaget har sitt säte i Stockholm.

Flerårsöversikt

	2022	2021	2020	2019
Nettoomsättning	1 515 383	319 288	0	799
Resultat efter finansiella poster	-1 849 101	-1 242 004	-43 006	-29 633
Soliditet (%)	62,38	28,00	14,00	100,00

Kommentar flerårsöversikt

I och med flera framgångsrika marknadsföringskampanjer har antalet betalande användare kraftigt ökat under året vilket också har lett till en fortsatt kraftig tillväxt.

Nyckeltalsdefinitioner

Förändringar i eget kapital (EK)

	Not	Aktiekapital	Övrigt bundet EK	Övrigt fritt EK	Årets resultat	Summa fritt EK
Belopp vid årets ingång		61 600	431 674	1 061 110	-1 242 004	-180 894
Nyemission		8 400	0	4 082 568	0	4 082 568
Resultatdisposition enl. beslut av årsstämma		0	0	-1 242 004	1 242 004	0
Utdelning till aktieägare		0	0	0	0	0
Årets resultat		0	0	0	-1 849 101	-1 849 101
Fond för utveckling		0	274 425	-274 425	0	0
Belopp vid årets utgång		70 000	706 099	3 627 249	-1 849 101	1 778 148

Villkorade aktieägartillskott

	2022	2021	2020	2019
Villkorade aktieägartillskott uppgår till	70 000	70 000	0	0

Sensorem AB

Org.nr 559194-2189

Resultatdisposition

Till årsstämmans förfogande står följande medel:

Fri överkursfond	5 577 992
Balanserat resultat	-1 950 743
Årets resultat	-1 849 101
Summa	1 778 148

Styrelsen föreslår att medlen disponeras enligt följande:

Utdelning	
Balanseras i ny räkning	1 778 148
Summa	1 778 148

2023070351748

Resultaträkning

	Not	2022-01-01 2022-12-31	2021-01-01 2021-12-31
Rörelsens intäkter m.m.			
Nettoomsättning		1 515 383	319 288
Aktiverat arbete för egen räkning		477 971	316 844
Övriga rörelseintäkter		13 756	699
Summa rörelsens intäkter m.m.		2 007 110	636 831
Rörelsens kostnader			
Handelsvaror		-13 288	-593 360
Övriga externa kostnader		-1 662 689	-465 332
Personalkostnader	2	-1 666 777	-568 844
Avskrivningar och nedskrivningar av materiella och immateriella anläggningstillgångar		-465 573	-216 703
Övriga rörelsekostnader		-12 046	-6 043
Summa rörelsens kostnader		-3 820 373	-1 850 282
Rörelseresultat		-1 813 262	-1 213 451
Resultat från finansiella poster			
Resultat från finansiella poster - med nedskrivningar i egen post			
Räntekostnader och liknande kostnader		-35 839	-28 553
Resultat från finansiella poster - med nedskrivningar i respektive post			
Summa resultat från finansiella poster		-35 839	-28 553
Resultat efter finansiella poster		-1 849 101	-1 242 004
Resultat före skatt		-1 849 101	-1 242 004
Årets resultat		-1 849 101	-1 242 004

Sensorem AB

Org.nr 559194-2189

Balansräkning

2023070351749

	Not	2022-12-31	2021-12-31
Tillgångar			
Anläggningstillgångar			
Immateriella anläggningstillgångar			
Balanserade utgifter för utvecklingsarbeten och liknande arbeten	3	706 099	431 675
Summa immateriella anläggningstillgångar		706 099	431 675
Materiella anläggningstillgångar			
Inventarier, verktyg och installationer	4	913 552	227 949
Summa materiella anläggningstillgångar		913 552	227 949
Summa anläggningstillgångar		1 619 651	659 624
Omsättningstillgångar			
Kortfristiga fordringar			
Kundfordringar		53 870	33 384
Förutbetalda kostnader och upplupna intäkter		11 000	6 000
Summa kortfristiga fordringar		64 870	39 384
Kassa och bank			
Kassa och bank		2 410 341	432 086
Summa kassa och bank		2 410 341	432 086
Summa omsättningstillgångar		2 475 211	471 470
Summa tillgångar		4 094 863	1 131 094

Balansräkning

	Not	2022-12-31	2021-12-31
Eget kapital och skulder			
Eget kapital			
Bundet eget kapital			
Aktiekapital		70 000	61 600
Fond för utvecklingsutgifter		706 099	431 674
Summa bundet eget kapital		776 099	493 274
Fritt eget kapital			
Fri överkursfond		5 577 992	1 495 424
Balanserat resultat		-2 020 743	-434 313
Erhållet aktieägartillskott		70 000	0
Årets resultat		-1 849 101	-1 242 004
Summa fritt eget kapital		1 778 148	-180 893
Summa eget kapital		2 554 247	312 381
Långfristiga skulder			
Övriga skulder till kreditinstitut	5	1 027 778	677 778
Summa långfristiga skulder		1 027 778	677 778
Kortfristiga skulder			
Leverantörsskulder		273 811	50 254
Övriga skulder		133 631	85 531
Upplupna kostnader och förutbetalda intäkter		105 396	5 150
Summa kortfristiga skulder		512 838	140 935
Summa eget kapital och skulder		4 094 863	1 131 094

Noter

1 Redovisningsprinciper

Årsredovisningen har upprättats i enlighet med årsredovisningslagen och Bokföringsnämndens allmänna råd BFNAR 2012:1 Årsredovisning och koncernredovisning (K3).

Materiella anläggningstillgångar

Materiella anläggningstillgångar redovisas till anskaffningsvärde med avdrag för ackumulerade avskrivningar och eventuella nedskrivningar. Tillgångarna skrivs av linjärt över tillgångarnas bedömda nyttjandeperiod förutom mark som inte skrivs av. Nyttjandeperioden omprövas per varje balansdag. Följande nyttjandeperioder tillämpas:

Tillämpade avskrivningstider	Antal år
Inventarier, verktyg och installationer	5

Fordringar

Fordringar har upptagits till de belopp var med de beräknas inflyta.

Övriga tillgångar, avsättningar och skulder

Övriga tillgångar, avsättningar och skulder har värderats till anskaffningsvärden om inget annat anges nedan.

Intäktsredovisning

Inkomsten redovisas till det verkliga värdet av vad som erhållits eller kommer att erhållas. Företaget redovisar därför inkomsten till nominellt värde (fakturabelopp) om ersättningen erhålls i likvida medel direkt vid leverans. Avdrag görs för lämnade rabatter.

Anskaffningsvärde för egentillverkade tillgångar

Anskaffningsvärdet för egentillverkade tillgångar beräknas baserat på den konsultkostnad eller lönekostnad som har verkställts för att ta fram aktuella tillgångar..

Immateriella anläggningstillgångar

Immateriella anläggningstillgångar redovisas till anskaffningsvärde med avdrag för ackumulerade avskrivningar och eventuella nedskrivningar. Tillgångarna skrivs av linjärt över tillgångarnas bedömda nyttjande period. Nyttjandeperioden omprövas per varje balansdag. Pågående projekt skrivs inte av utan nedskrivningsprövas årligen. Följande nyttjande perioder tillämpas:

Tillämpade avskrivningstider	Antal år
Koncessioner, patent, licenser, varumärken samt liknande rättigheter	5

Inga projekt var avslutade per bokslutsdatum.

Inkomstskatt

Det förelåg inget skattepliktigt resultat efter att ej avdragsgilla kostnader och ej skattepliktiga intäkter lagts till bolagets negativa redovisningsmässiga resultat.

Noter till resultaträkning

2 Medelantal anställda

Medelantalet anställda bygger på av bolaget betalda närvarotimmar relaterade till en normal arbetstid.

	2022-12-31	2021-12-31
Medelantal anställda	4	2

Noter till balansräkning

3 Balanserade utgifter för utvecklingsarbeten och liknande arbeten

	2022-12-31	2021-12-31
Ingående utgifter för utvecklingsarbete	539 759	222 915
Upparbetat under året	477 971	316 844
Försäljningar/utrangeringar	0	0
Utgående ackumulerade utgifter för utvecklingsarbete	1 017 730	539 759
Ingående avskrivningar	-108 085	-133
Försäljningar/utrangeringar	0	0
Årets avskrivningar	-203 546	-107 952
Utgående ackumulerade avskrivningar	-311 631	-108 085
Ingående nedskrivningar	0	0
Försäljningar/utrangeringar	0	0
Årets nedskrivningar	0	0
Utgående redovisat värde	706 099	431 674

Sensorem AB

Org.nr 559194-2189

4 Inventarier, verktyg och installationer

	2022-12-31	2021-12-31
Ingående anskaffningsvärden	362 506	86 022
Inköp	947 630	276 484
Försäljningar/utrangeringar	0	0
Utgående anskaffningsvärden	1 310 136	362 506
Ingående avskrivningar	-134 557	-25 806
Försäljningar/utrangeringar	0	0
Årets avskrivningar	-262 027	-108 751
Utgående avskrivningar	-396 584	-134 557
Ingående nedskrivningar	0	0
Försäljningar/utrangeringar	0	0
Årets nedskrivningar	0	0
Redovisat värde	913 552	227 949

5 Skulder som avser flera poster


Allmänt

Företagets banklån/skuld om yyy kronor redovisas under följande poster i balansräkningen.


	2022-12-31	2021-12-31
Långfristiga skulder		
Obligationslån	0	0
Skulder till kreditinstitut	1 027 778	677 778
Skulder till koncernföretag	0	0
Skulder till intresseföretag och gemensamt styrda företag	0	0
Skulder till övriga företag som det finns ett ägarintresse i	0	0
Övriga skulder	0	0
Kortfristiga skulder		
Skulder till kreditinstitut	0	0
Skulder till koncernföretag	0	0
Skulder till intresseföretag och gemensamt styrda företag	0	0
Skulder till övriga företag som det finns ett ägarintresse i	0	0
Summa	1 027 778	677 778

Underskrifter av årsredovisning

Ort
Stockholm



Johan Danielsson
2023-05-21
Styrelseledamot



Bobo Delemark
2023-05-21
Styrelseledamot, Verkställande direktör

2023070351752

Fastställelseintyg

Sensorem AB (559194-2189)

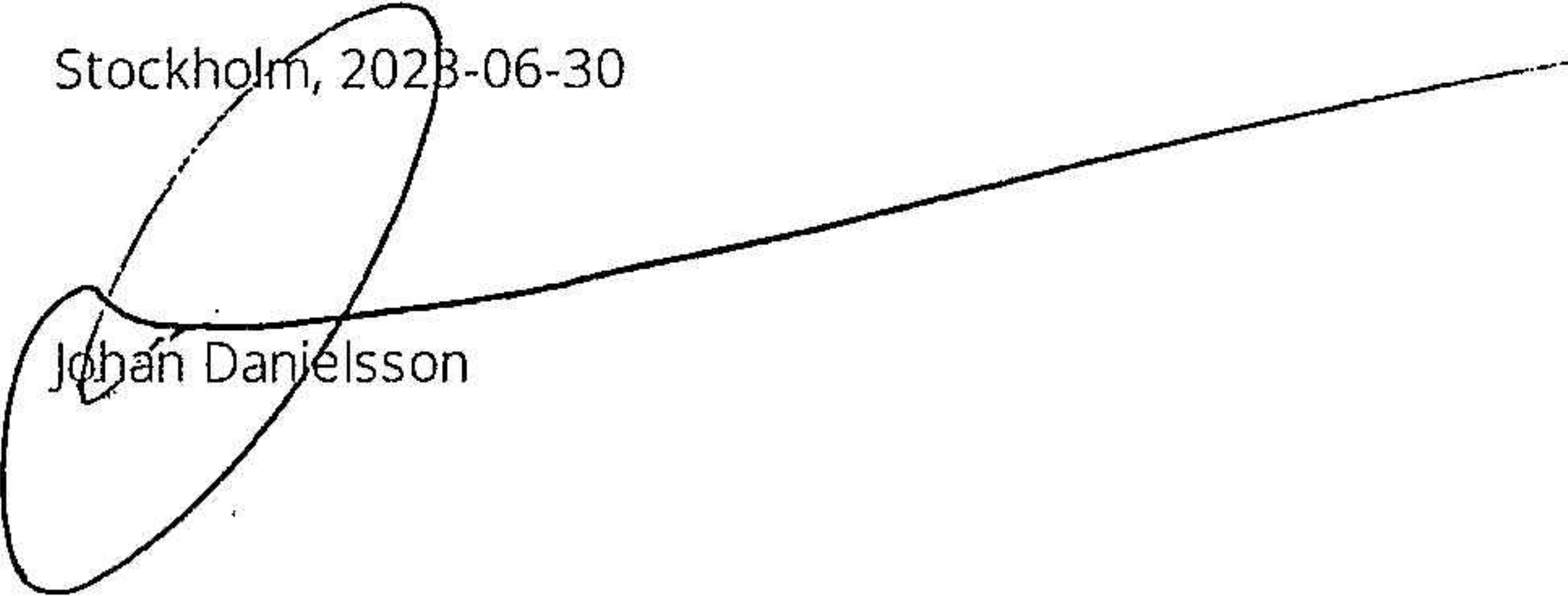
Räkenskapsår 2022-01-01 - 2022-12-31

Årsstämman godkänner styrelsens förslag

Undertecknad styrelseledamot i Sensorem AB intygar att resultaträkningen och balansräkningen har fastställts på årsstämman den 2023-06-30. Årsstämman beslutade att godkänna styrelsens förslag till hur vinsten ska disponeras.

Jag intygar också att innehållet i årsredovisningen stämmer överens med originalet.

Stockholm, 2023-06-30


Johan Danielsson

