


Årsredovisning
för
Overlander Nordic AB
556865-5913
Räkenskapsåret
2023

Fastställelseintyg

Undertecknad styrelseledamot i Overlander Nordic AB intygar, dels att denna kopia av årsredovisningen stämmer överens med originalet, dels att resultaträkningen och balansräkningen i årsredovisningen har fastställts på årsstämma 2024-05-14. Årsstämman beslutade att godkänna styrelsens förslag till resultatdisposition.

Halmstad 2024-05-14



Sebastian Svensson

Styrelsen för Overlander Nordic AB avger följande årsredovisning för räkenskapsåret 2023.

Årsredovisningen är upprättad i svenska kronor, SEK. Om inte annat särskilt anges, redovisas alla belopp i hela kronor (kr). Uppgifter inom parentes avser föregående år.

Förvaltningsberättelse

Verksamheten

Allmänt om verksamheten

Bolaget bedriver handel och försäljning av förankringslösningar via webbutik och därmed förenlig verksamhet.

Företaget har sitt säte i Ugglarp.

Flerårsöversikt (Tkr)	2023	2022	2021	2020	2019
Nettoomsättning	1 557,1	1 528,0	1 345,0	750,0	596,0
Resultat efter finansiella poster	186,9	104,0	3,0	77,0	85,0
Soliditet (%)	41,1	34,8	34,0	53,5	68,9

Nyckeltalsdefinitioner

Soliditet

Eget kapital och obeskattade reserver (med avdrag för uppskjuten skatt) i förhållande till balansomslutningen.

Förändringar i eget kapital

	Aktie- kapital	Balanserat resultat	Årets resultat	Totalt
Belopp vid årets ingång	50 000	78 855	82 412	211 267
Disposition enligt beslut av årsstämman:				
Utdelning		-50 000		-50 000
Balanseras i ny räkning		82 412	-82 412	0
Årets resultat			148 279	148 279
Belopp vid årets utgång	50 000	111 267	148 279	309 546

Resultatdisposition

Styrelsen föreslår att till förfogande stående vinstmedel (kronor):

balanserad vinst	111 267
årets vinst	148 279
	259 546

disponeras så att	
till aktieägare utdelas (100 kronor per aktie)	50 000
i ny räkning överföres	209 546
	259 546

Styrelsen föreslås bemyndigas att besluta om tidpunkt då utdelningen skall betalas.

Styrelsen anser att förslaget är förenligt med försiktighetsregeln i 17 kap. 3 § aktieföretagslagen enligt följande redogörelse: Styrelsens uppfattning är att vinstutdelningen är försvarlig med hänsyn till de krav verksamhetens art, omfattning och risk ställer på storleken på det egna kapitalet, bolagets konsolideringsbehov, likviditet och ställning i övrigt.

Företagets resultat och ställning i övrigt framgår av efterföljande resultat- och balansräkning med noter.

Resultaträkning

	Not	2023-01-01 -2023-12-31	2022-01-01 -2022-12-31
Rörelseintäkter, lagerförändringar m. m.			
Nettoomsättning		1 557 138	1 527 676
Summa rörelseintäkter, lagerförändringar m.m.		1 557 138	1 527 676
Rörelsekostnader			
Handelsvaror		-804 861	-791 782
Övriga externa kostnader		-549 775	-607 619
Personalkostnader	2	-14 031	-22 464
Summa rörelsekostnader		-1 368 667	-1 421 865
Rörelseresultat		188 471	105 811
Finansiella poster			
Övriga ränteintäkter och liknande resultatposter		71	128
Räntekostnader och liknande resultatposter		-1 655	-1 951
Summa finansiella poster		-1 584	-1 823
Resultat efter finansiella poster		186 887	103 988
Resultat före skatt		186 887	103 988
Skatter			
Skatt på årets resultat		-38 608	-21 576
Årets resultat		148 279	82 412

Balansräkning

Not

2023-12-31

2022-12-31

TILLGÅNGAR

Omsättningstillgångar

Varulager m. m.

Färdiga varor och handelsvaror

378 636

344 596

Summa varulager

378 636

344 596

Kortfristiga fordringar

Kundfordringar

32 747

64 018

Förutbetalda kostnader och upplupna intäkter

19 217

15 356

Summa kortfristiga fordringar

51 964

79 374

Kassa och bank

Kassa och bank

109 913

14 180

Summa kassa och bank

109 913

14 180

Summa omsättningstillgångar

540 513

438 150

SUMMA TILLGÅNGAR

540 513

438 150

2024053019811

Balansräkning

Not

2023-12-31

2022-12-31

EGET KAPITAL OCH SKULDER

Eget kapital

Bundet eget kapital

Aktiekapital

50 000

50 000

Summa bundet eget kapital

50 000

50 000

Fritt eget kapital

Balanserat resultat

111 267

78 856

Årets resultat

148 279

82 412

Summa fritt eget kapital

259 546

161 268

Summa eget kapital

309 546

211 268

Kortfristiga skulder

Leverantörsskulder

43 820

85 462

Skatteskulder

21 613

3 129

Övriga skulder

151 133

132 467

Upplupna kostnader och förutbetalda intäkter

14 401

5 824

Summa kortfristiga skulder

230 967

226 882

SUMMA EGET KAPITAL OCH SKULDER

540 513

438 150

Noter

Not 1 Redovisningsprinciper

Allmänna upplysningar

Årsredovisningen är upprättad i enlighet med årsredovisningslagen och Bokföringsnämndens allmänna råd (BFNAR 2016:10) om årsredovisning i mindre företag.


Not 2 Medelantalet anställda

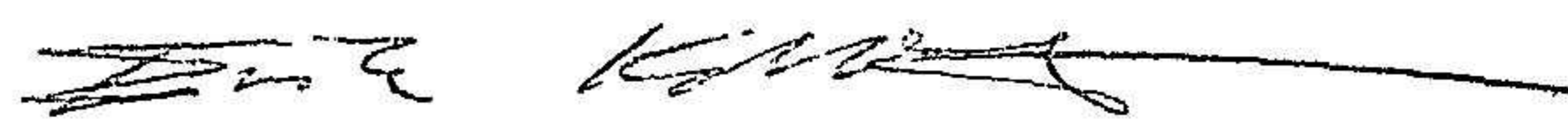
	2023	2022
Medelantalet anställda	1	1

Not 3 Checkräkningskredit

	2023-12-31	2022-12-31
Beviljat belopp på checkräkningskredit uppgår till	100 000	100 000
Utnyttjad kredit uppgår till	0	0

Halmstad 2024-05-14


Sebastian Svensson
Ordförande


Erik Kjellgren