

## Årsredovisning Scandiafisk AB för räkenskapsåret 2022-01-01 – 2022-12-31

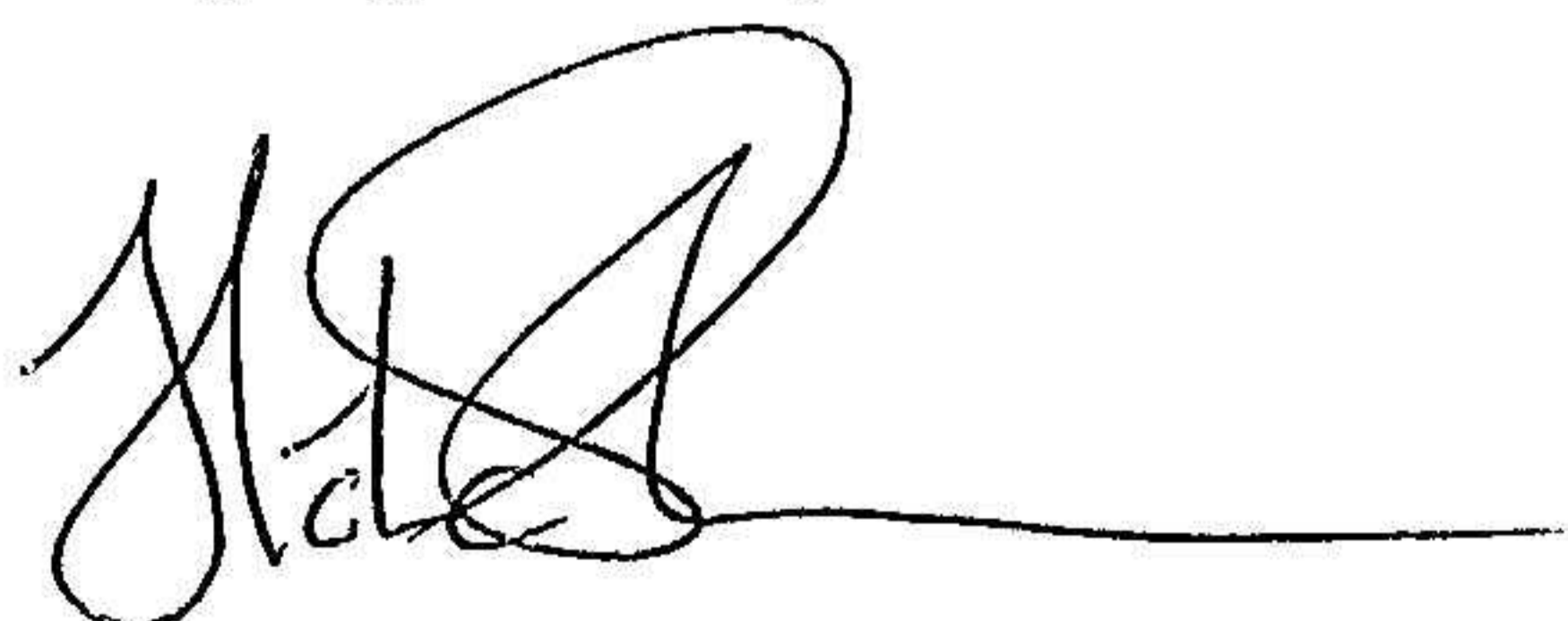
Styrelsen och verkställande direktören för Scandiafisk AB får härmed avge årsredovisning för räkenskapsåret 2022-01-01 – 2022-12-31.

Årsredovisningen är upprättad i svenska kronor, SEK.

Innehåll	Sida
- förvaltningsberättelse	1
- resultaträkning	3
- balansräkning	4
- noter	6

Undertecknad styrelseledamot i Scandiafisk AB intygar härmed, dels att denna kopia av årsredovisningen överensstämmer med originalet, dels att resultat- och balansräkning fastställts på ordinarie bolagsstämman den 20 juni 2023. Stämman beslöt tillika godkänna styrelsens förslag till vinstdisposition.

Falköping den 20 juni 2023



Håkan Swahn

# **Årsredovisning**

**för**

## **Scandiafisk AB**

556908-5060

Räkenskapsåret

2022-01-01 – 2022-12-31

Styrelsen och verkställande direktören för Scandiafisk AB får härmed avge årsredovisning för räkenskapsåret 2021-01-01 – 2021-12-31.

Årsredovisningen är upprättad i svenska kronor, SEK.

## **Förvaltningsberättelse**

### **Verksamheten**

#### *Allmänt om verksamheten*

Bolagets verksamhet utgörs av försäljning av delikatesser och presentartiklar samt postorder.

Försäljning sker huvudsakligen genom utfärdande av gåvokort.

Företaget är ett helägt dotterbolag till Björknäsudden AB, org.nr. 556818-4286.

Verksamheten har under räkenskapsåret bedrivits i Falköping kommun, där företaget också har sitt säte.

#### *Väsentliga händelser under räkenskapsåret*

Bolaget har haft låg aktivitet under året. Aktiviteten har begränsats av att ägarnas fokus har varit på drift och skötsel av systerföretaget Partnerlogistik Sverige AB.

#### *Framtida utveckling*

Det finns många tankar och idéer som ska utvecklas. En ny satsning med produktion som inkluderar förpackning och distribution av varor åt en av systerföretagets kunder planeras. Detta ligger väl i linje med bolagets initiala verksamhet kring delikatesser och presentartiklar.

Styrelsen har beaktat hur den rådande instabilitet som för närvarande råder i världsekonomin förväntas påverka bolagets framtida utveckling och de risker som kan påverka den finansiella rapporteringen framåt. Bolaget fortsätter följa utvecklingen noggrant och bedömer att bolaget ej kommer att få en direkt påverkan men att det generella marknadsklimatet kan komma att påverkas.

<b>Flerårsöversikt (Tkr)</b>	<b>2022</b>	<b>2021</b>	<b>2020</b>	<b>2019</b>
Nettoomsättning	0	0	153	67
Resultat efter finansiella poster	-96	-53	1	-101
Soliditet (%)	33	33	42	42

### **Förändring av eget kapital**

	<b>Aktie kapital</b>	<b>Balanserat resultat</b>	<b>Årets resultat</b>	<b>Totalt</b>
Belopp vid årets ingång	50 000	127 748	-53 389	124 359
Disposition enligt beslut av årets årsstämma:		-53 389	53 389	0
Årets resultat			4 420	4 420
<b>Belopp vid årets utgång</b>	<b>50 000</b>	<b>74 359</b>	<b>4 420</b>	<b>128 779</b>

Villkorade, ännu ej återbetalda, aktieägartillskott uppgår per balansdagen till 1 220 000 (1 220 000).

### **Resultatdisposition**

Styrelsen föreslår att till förfogande stående vinstmedel (kronor):

balanserad vinst	74 359
årets vinst	4 420
	<hr/>
	<b>78 779</b>

disponeras så att	
i ny räkning överförs	78 779
	<b>78 779</b>

Företagets resultat och ställning i övrigt framgår av efterföljande resultat- och balansräkning med noter.

<b>Resultaträkning</b>	Not	2022-01-01 2022-12-31	2021-01-01 2021-12-31
<b>Rörelsens intäkter, lagerförändringar m.m.</b>			
Nettoomsättning		319	327
<b>Summa rörelseintäkter, lagerförändringar m.m.</b>		<b>319</b>	<b>327</b>
<b>Rörelsens kostnader</b>			
Handelsvaror och logistiktjänster		-15 320	-15 410
Övriga externa kostnader		-64 354	-22 117
Personalkostnader	2	0	0
Övriga rörelsekostnader		0	0
<b>Summa rörelsekostnader</b>		<b>-79 674</b>	<b>-37 527</b>
<b>Rörelseresultat</b>		<b>-79 355</b>	<b>-37 200</b>
<b>Finansiella poster</b>			
Övriga ränteintäkter och liknande resultatposter		0	0
Räntekostnader och liknande resultatposter		-16 225	-16 189
<b>Summa finansiella poster</b>		<b>-16 225</b>	<b>-16 189</b>
<b>Resultat efter finansiella poster</b>		<b>-95 580</b>	<b>-53 389</b>
<b>Bokslutsdispositioner</b>			
Erhållna koncernbidrag		100 000	0
<b>Summa bokslutsdispositioner</b>		<b>100 000</b>	<b>0</b>
<b>Resultat före skatt</b>		<b>4 420</b>	<b>-53 389</b>
<b>Årets resultat</b>		<b>4 420</b>	<b>-53 389</b>

<b>Balansräkning</b>	Not	2022-12-31	2021-12-31
<b>TILLGÅNGAR</b>	1		
<b>Anläggningstillgångar</b>			
<i>Immateriella anläggningstillgångar</i>			
Koncessioner, patent, licenser, varumärken samt liknande rättigheter	3	0	0
<b>Summa immateriella anläggningstillgångar</b>		<b>0</b>	<b>0</b>
<b>Summa anläggningstillgångar</b>		<b>0</b>	<b>0</b>
<b>Omsättningstillgångar</b>			
<i>Varulager m. m.</i>			
Färdiga varor och handelsvaror		367 357	367 557
<b>Summa varulager</b>		<b>367 357</b>	<b>367 557</b>
<i>Kortfristiga fordringar</i>			
Kundfordringar		0	0
Övriga kortfristiga fordringar		5 030	4 141
<b>Summa kortfristiga fordringar</b>		<b>5 030</b>	<b>4 141</b>
<i>Kassa och bank</i>			
Kassa och bank		6 690	1 822
<b>Summa kassa och bank</b>		<b>6 690</b>	<b>1 822</b>
<b>Summa omsättningstillgångar</b>		<b>379 077</b>	<b>373 520</b>
<b>SUMMA TILLGÅNGAR</b>		<b>379 077</b>	<b>373 520</b>

<b>Balansräkning</b>	Not	2022-12-31	2021-12-31
<b>EGET KAPITAL OCH SKULDER</b>			
Eget kapital			
<i>Bundet eget kapital</i>			
Aktiekapital		50 000	50 000
<b>Summa bundet eget kapital</b>		<b>50 000</b>	<b>50 000</b>
<i>Fritt eget kapital</i>			
Balanserat resultat		74 359	127 748
Årets resultat		4 420	-53 389
<b>Summa fritt eget kapital</b>		<b>78 779</b>	<b>74 359</b>
<b>Summa eget kapital</b>		<b>128 779</b>	<b>124 359</b>
<b>Långfristiga skulder</b>			
Övriga skulder till kreditinstitut		96 298	96 261
<b>Summa långfristiga skulder</b>		<b>96 298</b>	<b>96 261</b>
<b>Kortfristiga skulder</b>			
Leverantörsskulder		0	18 900
Skulder till koncernföretag		152 800	134 000
Upplupna kostnader och förutbetalda intäkter		1 200	0
<b>Summa kortfristiga skulder</b>		<b>154 000</b>	<b>152 900</b>
<b>SUMMA EGET KAPITAL OCH SKULDER</b>		<b>379 077</b>	<b>373 520</b>

## Noter

### Not 1 Redovisnings- och värderingsprinciper

#### Allmänna upplysningar

Årsredovisningen är upprättad i enlighet med Årsredovisningslagen och Bokföringsnämndens allmänna råd (BFNAR 2016:10) om årsredovisning i mindre företag.

#### Nyckeltalsdefinitioner

Nettoomsättning

Rörelsens huvudintäkter, fakturerade kostnader, sidointäkter samt intäktskorrigeringar.

Resultat efter finansiella poster

Resultat efter finansiella intäkter och kostnader, men före skatter.

Soliditet (%)

Justerat eget kapital (eget kapital och obeskattade reserver med avdrag för uppskjuten skatt) i procent av balansomslutning.


### Not 2 Medelantalet anställda

	<u>2022</u>	<u>2021</u>
Medelantalet anställda	0	1


### Not 3 Koncessioner, patent, licenser, varumärken samt liknande rättigheter

	<u>2022-12-31</u>	<u>2021-12-31</u>
Ingående anskaffningsvärden	1 631 915	1 631 915
<b>Utgående ackumulerande anskaffningsvärden</b>	<b>1 631 915</b>	<b>1 631 915</b>
Ingående avskrivningar	-1 631 915	-1 631 915
<b>Utgående ackumulerande avskrivningar</b>	<b>-1 631 915</b>	<b>-1 631 915</b>
<b>Utgående redovisat värde</b>	<b>0</b>	<b>0</b>

Falköping den 7 juni 2023



Billy Lundgren  
Styrelseordförande



Håkan Swahn  
Verkställande direktör,  
styrelseledamot

2023071719455