


Årsredovisning
för
D&P Trading AB
559239-2145

Räkenskapsåret
2021-01-01 - 2022-02-28

Fastställelseintyg

Undertecknad styrelseledamot i D&P Trading AB intygar, dels att denna kopia av årsredovisningen stämmer överens med originalet, dels att resultaträkningen och balansräkningen i årsredovisningen har fastställts på årsstämma . Årsstämman beslutade att godkänna styrelsens förslag till resultatdisposition.

Myggenäs den 22 augusti 2022



Andreas Boquist

Årsredovisning
för
D&P Trading AB
559239-2145

Räkenskapsåret
2021-01-01 - 2022-02-28

Styrelsen och verkställande direktören för D&P Trading AB avger följande årsredovisning för räkenskapsåret 2021-01-01 - 2022-02-28.

Årsredovisningen är upprättad i svenska kronor, SEK. Om inte annat särskilt anges, redovisas alla belopp i hela kronor (kr). Uppgifter inom parentes avser föregående år.

Förvaltningsberättelse

Information om verksamheten

Bolaget skall sälja elektronikprodukter inom audio och video, kontorsmaterial, kontorsinredning, skolmaterial, läromedel och förvaltning av värdepapper samt därmed förenlig verksamhet.

Företaget har sitt säte i Myggenäs.

Flerårsöversikt (Tkr)	2021/22	2020
Nettoomsättning	886	197
Resultat efter finansiella poster	-1 603	-157
Soliditet (%)	5,9	8,5

För definitioner av nyckeltal, se Not 1 Redovisningsprinciper.

Förändring av eget kapital

	Aktie- kapital	Balanserat resultat	Årets resultat	Totalt
Belopp vid årets ingång	25 000	175 000	-156 541	43 459
Disposition enligt beslut av årets årsstämma:		-156 541	156 541	0
Erhållna aktieägartillskott		1 650 000		1 650 000
Årets resultat			-1 602 916	-1 602 916
Belopp vid årets utgång	25 000	1 668 459	-1 602 916	90 543

Förslag till vinstdisposition

Styrelsen föreslår att till förfogande stående vinstmedel (kronor):

balanserad vinst	1 668 459
årets förlust	-1 602 916
	65 543
disponeras så att i ny räkning överföres	65 543

Företagets resultat och ställning i övrigt framgår av efterföljande resultat- och balansräkning med noter.

Resultaträkning	Not	2021-01-01 -2022-02-28 (14 mån)	2020-01-29 -2020-12-31
Rörelsens intäkter			
Nettoomsättning		886 456	197 119
		886 456	197 119
Rörelsens kostnader			
Handelsvaror		-864 177	-99 999
Övriga externa kostnader		-1 232 307	-201 772
Personalkostnader	2	-373 805	-51 880
Övriga rörelsekostnader		-16 638	0
		-2 486 927	-353 651
Rörelseresultat		-1 600 471	-156 532
Resultat från finansiella poster			
Övriga ränteintäkter och liknande resultatposter		13	10
Räntekostnader och liknande resultatposter		-2 458	-19
		-2 445	-9
Resultat efter finansiella poster		-1 602 916	-156 541
Resultat före skatt		-1 602 916	-156 541
Skatt på årets resultat	3	0	0
Årets resultat		-1 602 916	-156 541

Balansräkning

Not

2022-02-28

2020-12-31

TILLGÅNGAR

Omsättningstillgångar

Varulager m m

Råvaror och förnödenheter

174 107

47 763

Förskott till leverantörer

454 076

209 274

628 183

257 037

Kortfristiga fordringar

Kundfordringar

458 701

219 382

Fordringar hos koncernföretag

258 000

0

Övriga fordringar

0

8 646

Förutbetalda kostnader och upplupna intäkter

4

10 787

5 367

727 488

233 395

Kassa och bank

182 499

22 290

Summa omsättningstillgångar

1 538 170

512 722

SUMMA TILLGÅNGAR

1 538 170

512 722

Balansräkning

Not

2022-02-28

2020-12-31

EGET KAPITAL OCH SKULDER

Eget kapital

Bundet eget kapital

Aktiekapital

25 000

25 000

25 000

25 000

Fritt eget kapital

Balanserad vinst eller förlust

1 668 459

175 000

Årets resultat

-1 602 916

-156 541

65 543

18 459

Summa eget kapital

90 543

43 459

Kortfristiga skulder

Leverantörsskulder

1 250 977

127 773

Skulder till koncernföretag

0

277 000

Övriga skulder

18 550

58 706

Upplupna kostnader och förutbetalda intäkter

5

178 100

5 784

Summa kortfristiga skulder

1 447 627

469 263

SUMMA EGET KAPITAL OCH SKULDER

1 538 170

512 722

Noter

Not 1 Redovisnings- och värderingsprinciper

Allmänna upplysningar

Årsredovisningen är upprättad i enlighet med årsredovisningslagen och BFNAR 2012:1 Årsredovisning och koncernredovisning (K3).

Redovisningsprinciperna är oförändrade jämfört med föregående år.

Intäktsredovisning

Intäkter har tagits upp till verkligt värde av vad som erhållits eller kommer att erhållas och redovisas i den omfattning det är sannolikt att de ekonomiska fördelarna kommer att tillgodogöras bolaget och intäkterna kan beräknas på ett tillförlitligt sätt.

Anläggningstillgångar

Immateriella och materiella anläggningstillgångar redovisas till anskaffningsvärde minskat med ackumulerade avskrivningar enligt plan och eventuella nedskrivningar.

Finansiella instrument

Kundfordringar/kortfristiga fordringar

Kundfordringar och kortfristiga fordringar redovisas som omsättningstillgångar till det belopp som förväntas bli inbetalt efter avdrag för individuellt bedömda osäkra fordringar.

Låneskulder och leverantörsskulder

Låneskulder och leverantörsskulder redovisas initialt till anskaffningsvärde efter avdrag för transaktionskostnader. Skiljer sig det redovisade beloppet från det belopp som ska återbetalas vid förfallotidpunkten periodiseras mellanskillnaden som räntekostnad över lånets löptid med hjälp av instrumentets effektivränta. Härigenom överensstämmer vid förfallotidpunkten det redovisade beloppet och det belopp som ska återbetalas.

Nedskrivningsprövning av finansiella anläggningstillgångar

Vid varje balansdag bedöms om det finns indikationer på nedskrivningsbehov av någon av de finansiella anläggningstillgångarna. Nedskrivning sker om värdenedgången bedöms vara bestående och prövas individuellt.

Varulager

Varulagret har värderats till det lägsta av dess anskaffningsvärde och dess nettoförsäljningsvärde på balansdagen. Med nettoförsäljningsvärde avses varornas beräknade försäljningspris minskat med försäljningskostnader. Den valda värderingsmetoden innebär att inkurans i varulagret har beaktats.

Inkomstskatter

Total skatt utgörs av aktuell skatt och uppskjuten skatt. Skatter redovisas i resultaträkningen, utom då underliggande transaktion redovisas direkt mot eget kapital varvid tillhörande skatteeffekter redovisas i eget kapital.

Aktuell skatt

Aktuell skatt avser inkomstskatt för innevarande räkenskapsår samt den del av tidigare räkenskapsårs inkomstskatt som ännu inte redovisats. Aktuell skatt beräknas utifrån den skattesats som gäller per balansdagen.

Nyckeltalsdefinitioner

Nettoomsättning

Rörelsens huvudintäkter, fakturerade kostnader, sidointäkter samt intäktskorrigeringar.

Resultat efter finansiella poster

Resultat efter finansiella intäkter och kostnader men före bokslutsdispositioner och skatter.

Soliditet (%)

Justerat eget kapital (eget kapital och obeskattade reserver med avdrag för uppskjuten skatt) i procent av balansomslutning.

Not 2 Medelantalet anställda

	2021-01-01 -2022-02-28	2020-01-29 -2020-12-31
Medelantalet anställda	1	1

Not 3 Aktuell och uppskjuten skatt

	2021-01-01 -2022-02-28	2020-01-29 -2020-12-31
Skatt på årets resultat		
Aktuell skatt	0	0
Totalt redovisad skatt	0	0

Avstämning av effektiv skatt

	2021-01-01 -2022-02-28		2020-01-29 -2020-12-31
	Procent	Belopp	Procent
Redovisat resultat före skatt		-1 602 916	
Skatt enligt gällande skattesats	20,60	332 261	21,40
Underskottsavdrag vars skattevärde ej redovisas som tillgång	-20,73	-332 261	
Redovisad effektiv skatt	0,00	0	0,00

Not 4 Förutbetalda kostnader och upplupna intäkter

	2022-02-28	2020-12-31
Övrigt	10 787	5 367
	10 787	5 367

Not 5 Upplupna kostnader och förutbetalda intäkter


	2022-02-28	2020-12-31
Upplupen semester	21 126	4 401
Sociala avgifter	6 638	1 383
Övrigt	150 336	0
	178 100	5 784


Not 6 Uppgifter om moderföretag

Moderföretag i den största koncern där företaget ingår och som upprättar koncernredovisning är Elma Group AB med organisationsnummer 556690-2523 med säte i Myggenäs.

Resultat- och balansräkningen kommer att föreläggas på årsstämma för fastställelse.

Myggenäs den 22 augusti 2022


Magnus Larsson
Verkställande direktör, Ordförande


Patrik Hermansson