

Arende nr: 9713152/2024


Title Wag the Wall AB 2023-07-01 - 2024-06-30 (SEK)

Fastställelseintyg	1
Förvaltningsberättelse	1
Balans	2
Resultat	2

Fastställelseintyg

Som styrelseledamot intygar jag att denna kopia av årsredovisningen överensstämmer med originalet samt att resultat- och balansräkning har godkänts av dagens årsstämma. Årsstämman beslutade även att godkänna den av styrelsen föreslagna dispositionen av bolagets resultat.

2025-03-24


Lars Magnell

Nadia Ramberg Magnell

Förvaltningsberättelse

Företaget och dess ägare, Lars Magnell, tillverkar och säljer en hållare för upphängning och förvaring av LP-skivor via sin online-butik och via sin återförsäljare NT Global Distribution i Tyskland. Bolaget var tidigare i huvudsak verksamt inom journalistik och marknadsföring. Idag anlitas även bolaget av taxiföretaget Anders Englund Trading Transport AB. Verksamheten har under räkenskapsåret i stort fortgått som föregående år.

	2023/2024	2022/2023
Intäkter	226 356	272 990
Resultat före skatt (EBT)	-1 015	-13 068
Soliditet %	39	33

Eget kapital

	Andelskapital	Tillskott	Sparat resultat	Årets resultat
Årets inledning	100 000	50 000	-46 669	-13 068
Omfördelning		0	-13 068	13 068
Resultat				-1 015
Årets slut	100 000	50 000	-59 737	-1 015

Resultatdisposition


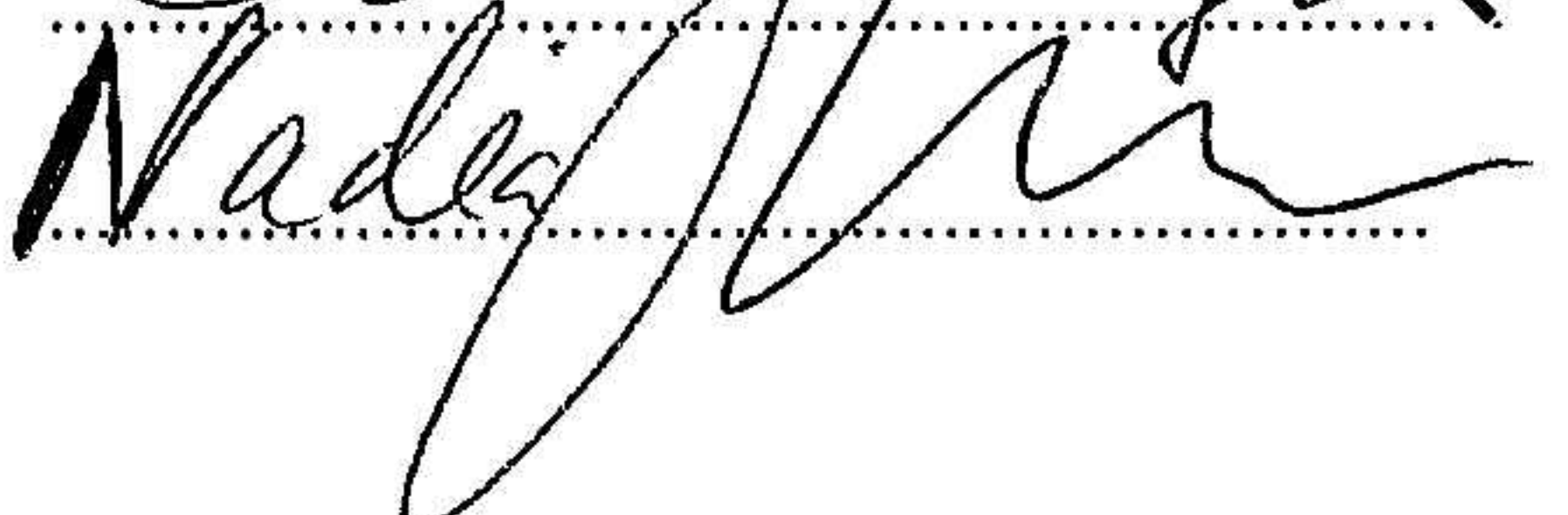
Styrelsens förslag till disposition av förfogande stående medel

Balanserad vinst/förlust	-59 737
Årets resultat	-1 015
Totalt	-60 753

Disponeras

Balansering i ny räkning	-60 753
Totalt	-60 753

2025-03-24


Lars Magnell

Nadia Ramberg Magnell

Konto	2024-06-30	2023-06-30	2022-07-01
Balans			
Konst o ej avskrivn inv	10 000	10 000	10 000
<i>Fast egendom</i>	<u>10 000</u>	<u>10 000</u>	<u>10 000</u>
<i>Lager</i>	69 254	69 254	69 254
<i>Fordringar</i>	11	22 546	212
Postgiro	20 764	46 886	37 211
PayPal	6 890	-0	-618
PayPal EUR	0	0	1 713
<i>Tillgångar</i>	<u>27 654</u>	<u>46 886</u>	<u>38 306</u>
<i>Aktiva</i>	<u>106 919</u>	<u>148 686</u>	<u>117 772</u>
Aktiekapital	100 000	100 000	100 000
Balanserad vinst/förlust	-59 737	-46 669	-67 194
Erhållna aktieägartillskott	50 000	50 000	50 000
Årets resultat	-1 015	-13 068	20 525
<i>Eget kapital</i>	<u>89 246</u>	<u>90 262</u>	<u>103 330</u>
<i>Skulder</i>	<u>17 672</u>	<u>58 423</u>	<u>14 441</u>
<i>Passiva</i>	<u>106 919</u>	<u>148 686</u>	<u>117 772</u>
<i>Intäkter</i>	226 356	272 990	
<i>Direkta kostnader</i>	12 403	55 384	
<i>Vinst</i>	<u>213 952</u>	<u>217 606</u>	
<i>Administration</i>	162 771	138 052	
<i>Personal</i>	52 247	92 627	
<i>Rörelseresultat (EBIT)</i>	<u>-1 066</u>	<u>-13 073</u>	
<i>Ränteintäkter skattefria</i>	-50	-5	
<i>Finansiellt</i>	<u>-50</u>	<u>-5</u>	
<i>Resultat före skatt (EBT)</i>	<u>-1 015</u>	<u>-13 068</u>	
<i>Resultat</i>	<u>-1 015</u>	<u>-13 068</u>	
<i>Resultat</i>	<u>0</u>	<u>0</u>	

Not: I enlighet med BFN allmänna råd (BFNAR 2016:10) om årsredovisning i mindre företag.