

# ÅRSREDOVISNING

## Colabit Tankanläggningar AB Org.nr 556260-0196

för räkenskapsåret 2022-01-01 – 2022-12-31

Styrelsen och verkställande direktören avger följande årsredovisningen för räkenskapsåret  
2022-01-01 – 2022-12-31

### Innehåll

Förvaltningsberättelse	2
Resultaträkning	4
Balansräkning	5
Noter	7
Underskrifter	13

### Fastställelseintyg

Undertecknad styrelseledamot och verkställande direktör i Colabit Tankanläggningar AB intygar att resultaträkningen och balansräkningen i årsredovisningen har fastställts på årsstämman den 30 juni 2023. Årsstämman beslutade att godkänna styrelsens förslag till resultatdisposition.

Jag intygar också att innehållet i årsredovisningen och revisionsberättelsen stämmer överens med originalen.

Gävle 2023-06-30



Magnus Nyfjäll  
Verkställande direktör

# ÅRSREDOVISNING

## Colabit Tankanläggningar AB Org.nr 556260-0196

för räkenskapsåret 2022-01-01 – 2022-12-31

Styrelsen och verkställande direktören avger följande årsredovisningen för räkenskapsåret  
2022-01-01 – 2022-12-31

<b>Innehåll</b>	
Förvaltningsberättelse	2
Resultaträkning	4
Balansräkning	5
Noter	7
Underskrifter	13



This file is sealed with a digital signature.  
The seal is a guarantee for the authenticity  
of the document.

Document ID:  
8133122C751246AE9034F2E956D8A446

## FÖRVALTNINGSBERÄTTELSE

Colabit Tankanläggningar AB, org.nr. 556260-0196, har sitt säte i Jämtlands län, Berg kommun. Årsredovisningen är upprättad i tkr, SEK, om inget annat anges.

### Verksamhet

#### Allmänt om verksamheten

Bolagets verksamhet är att förvalta och hyra ut tankanläggningar till systerbolaget Colabit Försäljning AB.

Bolaget ingår i Colabitoil Försäljning Group-koncernen och ägs till 100 procent av moderbolaget Colabitoil Försäljning Group AB (publ), org.nr. 556756-4611. Bolaget har ett dotterbolag, Colabit GDG-macken AB (556694-2198).

Bolaget har under 2022 etablerat tre större publika stationer, i Öregrund, i Hille och i Knivsta. Därutöver har tre mindre nya kundanläggningar etablerats och en station omplacerats.

#### Resultat och ställning

Bolagets rörelseintäkter har ökat betydligt jämfört med föregående år (ca 8 miljoner), som en följd av att fakturerad ersättning till koncernens försäljningsbolag har höjts för att fullt ut täcka bolagets kostnader för förvaltningen av tankanläggningarna.

Rörelsens kostnader har ökat med ca 4,9 miljoner jämfört med 2021. Förutom att kostnader för underhåll och drift har ökat en del har nedskrivningar av ett antal tankstationer gjorts, på sammanlagt 5 miljoner. Bolaget har därutöver gjort investeringar i nya tankanläggningar om ett totalt anskaffningsvärde på 7 700 (2 750) tkr.

Bolaget visar för 2022 ett positivt rörelseresultat på 1,4 miljoner, jämfört med -1,8 miljoner föregående år. Efter ett mindre lämnat koncernbidrag samt positiv skattepost redovisar Bolaget ett resultat för 2022 på ca. 1,4 (-1,8) miljoner.

#### Väsentliga händelser under räkenskapsåret

Under året har det tidigare dotter- och dotterdotter-bolagen Smart Energy Sweden Bjuv AB (org.nr. 556440-9646) och Smart Energy Sweden Vitaby AB (556355-7213) fusionerats in i Colabit Tankanläggningar AB.

Efterverkningarna av Coronapandemin, lågkonjunkturen samt oroligheterna i omvärlden, har delvis påverkat bolagets verksamhet under året. Det har varit långa leveranstider vid beställningar av både nya varor och reservdelar samt avsevärda prisökningar på hårdvaror, reservdelar och även byggmaterial.

### Flerårsöversikt

	2022	2021	2020	2019	2018
Nettoomsättning (tkr)	19 103	10 311	5 845	5 336	4 039
Resultat efter finansiella poster (tkr)	1 390	-5 314	-6 336	-1 364	-2 305
Soliditet (%)	39,0	40,0	73,5	25,2	27,2

\*definition av nyckeltal, se noter



This file is sealed with a digital signature.  
The seal is a guarantee for the authenticity  
of the document.

Document ID:  
8133122C751246AE9034F2E956D8A446

## Förändringar i eget kapital

(tkr)	Bundet eget kapital			Fritt eget kapital	Summa eget kapital
	Aktiekapital	Uppskrivningsfond	Reservfond	Övrigt fritt eget kapital	
<b>Eget kapital 2021-01-01</b>	500	11 056	40	22 891	34 487
Avskrivning av uppskrivningsfond		-463		463	0
Utdelning				-7 500	-7 500
Årets resultat				-1 824	-1 824
<b>Eget kapital 2021-12-31</b>	<b>500</b>	<b>10 593</b>	<b>40</b>	<b>14 030</b>	<b>25 163</b>
<b>Eget kapital 2022-01-01</b>	500	10 593	40	14 030	25 163
Avskrivning av uppskrivningsfond		-662		662	0
Fusionsresultat				390	390
Årets resultat				1 427	1 427
<b>Eget kapital 2022-12-31</b>	<b>500</b>	<b>9 931</b>	<b>40</b>	<b>16 509</b>	<b>26 980</b>

Totalt erhållna ovillkorade aktieägartillskott uppgår till 22 500 tkr (22 500 tkr)

## Resultatdisposition


Till årsstämman förfogande står:

Balanserat resultat	15 082
Årets resultat	1 427
<b>Summa</b>	<b>16 509</b>

Styrelsen föreslår:

I ny räkning överföres	16 509
------------------------	--------

Resultatet av företagets verksamhet i övrigt och ställningen vid räkenskapsårets utgång, framgår av efterföljande resultat- och balansräkning med tillhörande noter.



## RESULTATRÄKNING

	Not	2022-01-01 2022-12-31	2021-01-01 2021-12-31
<b>Rörelsens intäkter</b>			
Nettoomsättning	2	19 103	10 311
Övriga rörelseintäkter		355	1 065
<b>Summa rörelsens intäkter</b>		<b>19 458</b>	<b>11 376</b>
<b>Rörelsens kostnader</b>			
Övriga externa kostnader		-8 968	-7 395
Personalkostnader		0	-5
Av- och nedskrivningar av materiella anläggningstillgångar		-8 692	-4 957
Övriga rörelsekostnader		-381	-805
<b>Summa rörelsens kostnader</b>		<b>-18 042</b>	<b>-13 163</b>
<b>Rörelseresultat</b>		<b>1 416</b>	<b>-1 787</b>
<b>Resultat från finansiella poster</b>			
Nedskrivning av aktier i dotterbolag		-	-3 533
Ränteintäkter och liknande resultatposter	3	2	6
Räntekostnader och liknande resultatposter	4	-28	-
<b>Summa resultat från finansiella poster</b>		<b>-26</b>	<b>-3 527</b>
<b>Resultat efter finansiella poster</b>		<b>1 390</b>	<b>-5 314</b>
Bokslutsdispositioner		-110	3 955
<b>Resultat före skatt</b>		<b>1 280</b>	<b>-1 359</b>
Skatt på årets resultat		148	-465
<b>Årets resultat</b>		<b>1 427</b>	<b>-1 824</b>

2023070434010



## BALANSRÄKNING

TILLGÅNGAR	Not	2022-12-31	2021-12-31
<b>Anläggningstillgångar</b>			
<b>Materiella anläggningstillgångar</b>			
Byggnader & mark	5	133	-
Tankanläggningar	6	49 183	49 670
Inventarier, verktyg och installationer	7	6	13
Pågående nyanläggningar	8	5 124	8 514
<b>Summa materiella anläggningstillgångar</b>		<b>54 445</b>	<b>58 197</b>
<b>Finansiella anläggningstillgångar</b>			
Andelar i koncernföretag	9	1 262	1 382
<b>Summa finansiella anläggningstillgångar</b>		<b>1 262</b>	<b>1 382</b>
<b>Summa anläggningstillgångar</b>		<b>55 708</b>	<b>59 580</b>
<b>Omsättningstillgångar</b>			
<b>Varulager m.m.</b>			
Färdiga varor och handelsvaror		526	221
<b>Summa varulager</b>		<b>526</b>	<b>221</b>
<b>Kortfristiga fordringar</b>			
Kundfordringar		325	2
Fordringar hos koncernföretag		12 193	1 121
Aktuell skattefordran		38	69
Övriga fordringar		10	39
Förutbetalda kostnader och upplupna intäkter	10	134	188
<b>Summa kortfristiga fordringar</b>		<b>12 700</b>	<b>1 419</b>
<b>Kassa och bank</b>			
Kassa och bank		333	1 651
<b>Summa kassa och bank</b>		<b>333</b>	<b>1 651</b>
<b>Summa omsättningstillgångar</b>		<b>13 559</b>	<b>3 291</b>
<b>SUMMA TILLGÅNGAR</b>		<b>69 267</b>	<b>62 870</b>



## BALANSRÄKNING

EGET KAPITAL OCH SKULDER	Not	2022-12-31	2021-12-31
<b>Eget kapital</b>			
<b>Bundet eget kapital</b>			
Aktiekapital		500	500
Uppskrivningsfond	11	9 931	10 593
Reservfond		40	40
<b>Summa bundet eget kapital</b>		<b>10 471</b>	<b>11 133</b>
<b>Fritt eget kapital</b>			
Balanserat resultat		15 082	15 854
Årets resultat		1 427	-1 824
<b>Summa fritt eget kapital</b>		<b>16 509</b>	<b>14 030</b>
<b>Summa eget kapital</b>		<b>26 980</b>	<b>25 163</b>
<b>Avsättningar</b>			
Uppskjuten skatteskuld		2 577	2 748
<b>Summa avsättningar</b>		<b>2 577</b>	<b>2 748</b>
<b>Kortfristiga skulder</b>			
Leverantörsskulder		892	645
Skulder till koncernföretag		35 590	33 825
Övriga skulder		2 210	-
Upplupna kostnader och förutbetalda intäkter	12	1 018	488
<b>Summa kortfristiga skulder</b>		<b>39 710</b>	<b>34 958</b>
<b>SUMMA EGET KAPITAL OCH SKULDER</b>		<b>69 267</b>	<b>62 870</b>

2023070434011



## NOTER

### Not 1 Redovisningsprinciper

Årsredovisningen är upprättad med tillämpning av årsredovisningslagen och Bokföringsnämndens allmänna råd (BFNAR 2012:1) om årsredovisning och koncernredovisning (K3).

Principerna är oförändrade jämfört med föregående år.

#### Intäktsredovisning

Intäkter redovisas till det verkliga värdet av vad som erhållits eller kommer att erhållas. Företaget redovisar därför intäkten till nominellt värde (fakturabelopp), avdrag görs för lämnade rabatter.

#### Materiella anläggningstillgångar

Materiella anläggningstillgångar redovisas till anskaffningsvärde minskat med avskrivningar. I anskaffningsvärdet ingår utgifter som direkt kan hänföras till förvärvet av tillgången.

När en komponent i en anläggningstillgång byts ut, utrangeras eventuell kvarvarande del av den gamla komponenten och den nya komponentens anskaffningsvärde aktiveras.

Tillkommande utgifter som avser tillgångar som inte delas upp i komponenter läggs till anskaffningsvärdet till den del tillgångens prestanda ökar i förhållande till tillgångens värde vid anskaffningstidpunkten. Utgifter för löpande reparation och underhåll redovisas som kostnader.

Materiella anläggningstillgångar skrivs av systematiskt över tillgångens bedömda nyttjandeperiod. När tillgångarnas avskrivningsbara belopp fastställs, beaktas i förekommande fall tillgångens restvärde. Nyttjandeperioden omprövas per varje balansdag. Följande nyttjandeperioder tillämpas:

	<i>Antal år</i>
Tankanläggningar	5-20
Inventarier, verktyg och installationer	2,5

#### Nedskrivning av icke-finansiella tillgångar

När det finns en indikation på att en tillgångs värde minskat, görs en prövning av nedskrivningsbehov. Har tillgången ett återvinningsvärde som är lägre än det redovisade värdet, skrivs den ner till återvinningsvärdet. Vid bedömning av nedskrivningsbehov grupperas tillgångarna på de lägsta nivåer där det finns separata identifierbara kassaflöden (kassagenererande enheter). För tillgångar, andra än goodwill, som tidigare skrivits ner görs per varje balansdag en prövning av om återföring bör göras.

#### Aktier och andelar i dotterföretag

Aktier och andelar i dotterföretag redovisas till anskaffningsvärde efter avdrag för eventuella nedskrivningar. I anskaffningsvärdet ingår köpeskillingen som erlagts för aktierna samt förvärvskostnader. Eventuella kapitaltillskott och koncernbidrag läggs till anskaffningsvärdet när de lämnas. Utdelning från dotterföretag redovisas som intäkt.

#### Varulager

Varulagret är värderat till det lägsta av anskaffningsvärdet och nettoförsäljningsvärde. Nettoförsäljningsvärdet har beräknats till försäljningsvärdet efter avdrag för beräknad försäljningskostnad.

#### Finansiella instrument

Finansiella instrument redovisas i enlighet med reglerna i K3 kapitel 11, vilket innebär att värdering sker utifrån anskaffningsvärde. Finansiella instrument som redovisas i balansräkningen inkluderar kundfordringar och övriga fordringar, leverantörsskulder och låneskulder. Instrumenten redovisas i balansräkningen när bolaget blir part i instrumentets avtalsmässiga villkor.



Finansiella tillgångar tas bort från balansräkningen när rätten att erhålla kassaflöden från instrumentet har löpt ut eller överförts och bolaget har överfört i stort sett alla risker och förmåner som är förknippade med äganderätten. Finansiella skulder tas bort från balansräkningen när förpliktelserna har reglerats eller på annat sätt upphört.

#### **Kundfordringar och övriga fordringar**

Fordringar redovisas som omsättningstillgångar med undantag för poster med förfallodag mer än 12 månader efter balansdagen, vilka klassificeras som anläggningstillgångar. Fordringar tas upp till det belopp som förväntas bli inbetalt efter avdrag för individuellt bedömda osäkra fordringar.

#### **Låneskulder och leverantörsskulder**

Låneskulder redovisas initialt till anskaffningsvärde efter avdrag för transaktionskostnader (upplupet anskaffningsvärde). Kortfristiga leverantörsskulder redovisas till anskaffningsvärde.

#### **Kvittning av finansiell fordran och finansiell skuld**

En finansiell tillgång och en finansiell skuld kvittas och redovisas med ett nettobelopp i balansräkningen endast då legal kvittningsrätt föreligger samt då en reglering med ett nettobelopp avses ske eller då en samtida avyttring av tillgången och reglering av skulden avses ske.

#### **Inkomstskatter**

Inkomstskatt utgörs av aktuell skatt och uppskjuten skatt. Inkomstskatt redovisas i resultaträkningen utom då en underliggande transaktion redovisas i eget kapital varvid även tillhörande skatteeffekt redovisas i eget kapital.

#### **Aktuell skatt**

Aktuell skatt är skattekostnaden för innevarande räkenskapsår som avser årets skattepliktiga resultat och den del av tidigare räkenskapsårs inkomstskatt som ännu inte redovisats. Aktuell skatt värderas till det sannolika beloppet enligt de skattesatser och skatteregler som gäller på balansdagen och nuvärdesberäknas inte.


#### **Uppskjuten skatt**

Uppskjuten skatt är inkomstskatt för skattepliktigt resultat avseende framtida räkenskapsår till följd av tidigare transaktioner eller händelser. Uppskjuten skatt beräknas med hjälp av balansräkningsmetoden på samtliga temporära skillnader, dvs. skillnader mellan de redovisade värdena för tillgångar och skulder och deras skattemässiga värden samt skattemässiga underskott. Ingen avsättning görs för uppskjuten skatt på temporära skillnader som hänför sig till innehav i dotterföretag eller joint ventures eftersom företaget kan styra tidpunkt för återföring av de temporära skillnader och en sådan återföring inte kommer ske inom en överskådlig framtid. Ingen avsättning görs dock för uppskjuten skatt vid den första redovisningen av goodwill. Förändring av uppskjuten skatt redovisas i resultaträkningen.

Uppskjutna skattefordringar redovisas för alla avdragsgilla temporära skillnader. Uppskjutna skattefordringar och skatteskulder värderas baserat på hur företaget förväntar sig att återvinna/reglera det redovisade värdet på motsvarande tillgång/skuld. Värdering görs utan diskontering och enligt de skattesatser och skatteregler som är beslutade på balansdagen. En uppskjuten skattefordran värderas till högst det belopp som sannolikt kommer att återvinnas baserat på innevarande eller framtida skattepliktiga resultat vilket omprövas per varje balansdag.

#### **Definition av nyckeltal**

Soliditet: Justerat eget kapital i procent av balanssumman.



### Noter till resultaträkningen


<b>Not 2</b>	<b>Försäljning inom koncernen</b>	<b>2022</b>	<b>2021</b>
	Andel av försäljningen som avser koncernföretag	99,9%	99,7%
	Försäljning mot koncernbolag avser hyresintäkter mot koncernbolag som hyr tankanläggningar för försäljning av drivmedel.		
<b>Not 3</b>	<b>Ränteintäkter och liknande resultatposter</b>	<b>2022</b>	<b>2021</b>
	Ränteintäkter	2	6
<b>Not 4</b>	<b>Räntekostnader och liknande resultatposter</b>	<b>2022</b>	<b>2021</b>
	Räntekostnader	-28	-
	Räntekostnader från koncernföretag	-	-
	Summa	-28	0

### Noter till balansräkningen

<b>Not 5</b>	<b>Byggnader &amp; mark</b>	<b>2022-12-31</b>	<b>2021-12-31</b>
	Ingående anskaffningsvärde	-	-
	Inköp	-	-
	Försäljning/utrangering	-166	-
	Genom fusion	2 843	-
	Utg ackumulerade anskaffningsvärden	2 677	-
	Ingående avskrivningar	-	-
	Genom fusion	-2 093	-
	Årets avskrivningar	-	-
	Utg ackumulerade avskrivningar	-2 094	-
	Ingående nedskrivning	-	-
	Genom fusion	-450	-
	Årets nedskrivningar	-	-
	Utgående nedskrivningar	-450	-
	Utgående redovisat värde	133	-



Not 6	Tankanläggningar	2022-12-31	2021-12-31
	Ingående anskaffningsvärde	44 242	24 241
	Inköp	1 939	205
	Genom rörelseöverlåtelse	-	18 663
	Omklassificeringar	5 761	2 545
	Försäljning/utrangeringar	-1 105	-1 412
	Genom fusion	2 539	-
	<b>Utgående ackumulerade anskaffningsvärden</b>	<b>53 376</b>	<b>44 242</b>
	Ingående avskrivningar	-6 341	-4 406
	Årets avskrivningar	-2 672	-2 178
	Försäljning/utrangeringar	134	243
	Genom fusion	-1 314	-
	<b>Utgående ackumulerade avskrivningar</b>	<b>-10 193</b>	<b>-6 341</b>
	Ingående uppskrivningar	16 676	16 676
	<b>Utgående uppskrivningar</b>	<b>16 676</b>	<b>16 676</b>
	Ingående avskrivning på uppskrivning	-3 290	-2 502
	Årets avskrivning på uppskrivning	-879	-788
	<b>Utgående avskrivning på uppskrivning</b>	<b>-4 169</b>	<b>-3 290</b>
	Ingående nedskrivningar	-1 617	-
	Årets nedskrivningar	-4 890	-1 617
	<b>Utgående nedskrivningar</b>	<b>-6 507</b>	<b>-1 617</b>
	<b>Utgående redovisat värde</b>	<b>49 183</b>	<b>49 670</b>
Not 7	Inventarier, verktyg och installationer	2022-12-31	2021-12-31
	Ingående anskaffningsvärde	18	-
	Genom rörelseöverlåtelse	-	18
	<b>Utgående ackumulerade anskaffningsvärden</b>	<b>18</b>	<b>18</b>
	Utgående redovisat värde	<b>18</b>	<b>18</b>
	Ingående avskrivningar	-5	-
	Årets avskrivningar	-7	-5
	<b>Utgående ackumulerade avskrivningar</b>	<b>-12</b>	<b>-5</b>
	<b>Utgående redovisat värde</b>	<b>6</b>	<b>13</b>



<b>Not 8 Pågående nyanläggningar</b>		<b>2022-12-31</b>	<b>2021-12-31</b>
<b>Tankanläggningar</b>			
Ingående anskaffningsvärde		8 514	7 327
Inköp		2 513	3 724
Genom rörelseöverlåtelse		-	219
Omklassificeringar		-5 761	-2 545
Försäljningar/utrangeringar		-142	-211
Utgående ackumulerade anskaffningsvärden		<b>5 124</b>	<b>8 514</b>
Utgående redovisat värde		<b>5 124</b>	<b>8 514</b>

<b>Not 9 Andelar i koncernföretag</b>		<b>2022-12-31</b>	<b>2021-12-31</b>
	<b>Kap. Redovisat</b>	<b>Redovisat</b>	<b>Redovisat</b>
<b>Företag &amp; organisationsnummer</b>	<b>Säte andel %</b>	<b>värde</b>	<b>värde</b>
Colabit GDG-macken AB, 556694-2198	Gävle 100	1 262	1 262
Smart Energy Sweden Bjuv AB, 556440-9646	Göteborg 100	0	120
		<b>1 262</b>	<b>1 382</b>
<b>Förändring aktier i dotterbolag</b>		<b>2022-12-31</b>	<b>2021-12-31</b>
Ingående anskaffningsvärde		1 382	1 262
Anskaffning		-	2 803
Aktieägartillskott		-	850
Nedskrivning		-	-3 533
Genom fusion		-120	-
Utgående redovisat värde		<b>1 262</b>	<b>1 382</b>

<b>Not 10 Förutbetalda kostnader och upplupna intäkter</b>		<b>2022-12-31</b>	<b>2021-12-31</b>
Förutbetalda leasingkostnader		18	57
Övrigt		116	131
<b>Summa</b>		<b>134</b>	<b>188</b>

<b>Not 11 Uppskrivningsfond</b>		<b>2022-12-31</b>	<b>2021-12-31</b>
Belopp vid årets ingång		10 593	11 056
Avskrivning av uppskrivna tillgångar		-662	-463
Belopp vid årets utgång		<b>9 931</b>	<b>10 593</b>

<b>Not 12 Upplupna kostnader och förutbetalda intäkter</b>		<b>2022-12-31</b>	<b>2021-12-31</b>
Upplupna arrendekostnader		1 018	488
		<b>1 018</b>	<b>488</b>



**Övriga noter**

**Not 13 Koncernförhållanden**

Bolaget är helägt dotterbolag till Colabitoil Försäljning Group AB (publ), org.nr. 556756-4611, säte: Västra Götalands län, Göteborgs kommun. Bolaget upprättar enligt 7 kap. 2 § ÅRL inte någon koncernredovisning. Colabitoil Försäljning Group AB (publ), orgnr 556756-4611, upprättar koncernredovisning.

2023070434014



This file is sealed with a digital signature.  
The seal is a guarantee for the authenticity  
of the document.

Document ID:  
8133122C751246AE9034F2E956D8A446

Gävla den dag som framgår av vår elektroniska underskrift.

Magnus Nyfjäll  
Styrelseordförande/verkställande direktör

Christopher Amnéus

Vår revisionsberättelse har lämnats den dag som framgår av vår elektroniska underskrift.

Öhrlings PricewaterhouseCoopers AB

Jonas Åkerlund  
Auktoriserad revisor



This file is sealed with a digital signature.  
The seal is a guarantee for the authenticity  
of the document.

Document ID  
8133122C751246AE9034F2E956D8A446

# List of Signatures

Page 1/1

2023070434008


## Årsredovisning CBO Tankanläggningar 2022.pdf

Name	Method	Signed at
Lars Jonas Åkerlund	BANKID	2023-06-28 14:12 GMT+02
Anders Christopher Amnéus	BANKID	2023-06-28 09:14 GMT+02
MAGNUS NYFJÄLL	BANKID	2023-06-15 15:41 GMT+02



This file is sealed with a digital signature. The seal is a guarantee for the authenticity of the document.

External reference: 8133122C751246AE9034F2E956D8A446



## Revisionsberättelse

Till bolagsstämman i Colabit Tankanläggningar AB, org.nr 556260-0196

---

### Rapport om årsredovisningen

#### Uttalanden

Vi har utfört en revision av årsredovisningen för Colabit Tankanläggningar AB för år 2022.

Enligt vår uppfattning har årsredovisningen upprättats i enlighet med årsredovisningslagen och ger en i alla väsentliga avseenden rättvisande bild av Colabit Tankanläggningar ABs finansiella ställning per den 31 december 2022 och av dess finansiella resultat för året enligt årsredovisningslagen. Förvaltningsberättelsen är förenlig med årsredovisningens övriga delar.

Vi tillstyrker därför att bolagsstämman fastställer resultaträkningen och balansräkningen för Colabit Tankanläggningar AB.

#### Grund för uttalanden

Vi har utfört revisionen enligt International Standards on Auditing (ISA) och god revisionssed i Sverige. Vårt ansvar enligt dessa standarder beskrivs närmare i avsnittet Revisorns ansvar. Vi är oberoende i förhållande till Colabit Tankanläggningar AB enligt god revisorssed i Sverige och har i övrigt fullgjort vårt yrkesetiska ansvar enligt dessa krav.

Vi anser att de revisionsbevis vi har inhämtat är tillräckliga och ändamålsenliga som grund för våra uttalanden.

#### Styrelsens och verkställande direktörens ansvar

Det är styrelsen och verkställande direktören som har ansvaret för att årsredovisningen upprättas och att den ger en rättvisande bild enligt årsredovisningslagen. Styrelsen och verkställande direktören ansvarar även för den interna kontroll som de bedömer är nödvändig för att upprätta en årsredovisning som inte innehåller några väsentliga felaktigheter, vare sig dessa beror på oegentligheter eller misstag.

Vid upprättandet av årsredovisningen ansvarar styrelsen och verkställande direktören för bedömningen av bolagets förmåga att fortsätta verksamheten. De upplyser, när så är tillämpligt, om förhållanden som kan påverka förmågan att fortsätta verksamheten och att använda antagandet om fortsatt drift. Antagandet om fortsatt drift tillämpas dock inte om styrelsen och verkställande direktören avser att likvidera bolaget, upphöra med verksamheten eller inte har något realistiskt alternativ till att göra något av detta.

#### Revisorns ansvar

Våra mål är att uppnå en rimlig grad av säkerhet om huruvida årsredovisningen som helhet inte innehåller några väsentliga felaktigheter, vare sig dessa beror på oegentligheter eller misstag, och att lämna en revisionsberättelse som innehåller våra uttalanden. Rimlig säkerhet är en hög grad av säkerhet, men är ingen garanti för att en revision som utförs enligt ISA och god revisionssed i Sverige alltid kommer att upptäcka en väsentlig felaktighet om en sådan finns. Felaktigheter kan uppstå på grund av oegentligheter eller misstag och anses vara väsentliga om de enskilt eller tillsammans rimligen kan förväntas påverka de ekonomiska beslut som användare fattar med grund i årsredovisningen.

En ytterligare beskrivning av vårt ansvar för revisionen av årsredovisningen finns på Revisorsinspektionens webbplats: [www.revisorsinspektionen.se/revisornsansvar](http://www.revisorsinspektionen.se/revisornsansvar). Denna beskrivning är en del av revisionsberättelsen.



## Rapport om andra krav enligt lagar och andra författningar

### Uttalanden

Utöver vår revision av årsredovisningen har vi även utfört en revision av styrelsens och verkställande direktörens förvaltning för Colabit Tankanläggningar AB för år 2022 samt av förslaget till dispositioner beträffande bolagets vinst eller förlust.

Vi tillstyrker att bolagsstämman disponerar vinsten enligt förslaget i förvaltningsberättelsen och beviljar styrelsens ledamöter och verkställande direktören ansvarsfrihet för räkenskapsåret.

### Grund för uttalanden

Vi har utfört revisionen enligt god revisionssed i Sverige. Vårt ansvar enligt denna beskrivs närmare i avsnittet Revisorns ansvar. Vi är oberoende i förhållande till Colabit Tankanläggningar AB enligt god revisorssed i Sverige och har i övrigt fullgjort vårt yrkesetiska ansvar enligt dessa krav.

Vi anser att de revisionsbevis vi har inhämtat är tillräckliga och ändamålsenliga som grund för våra uttalanden.

### Styrelsens och verkställande direktörens ansvar

Det är styrelsen som har ansvaret för förslaget till dispositioner beträffande bolagets vinst eller förlust. Vid förslag till utdelning innefattar detta bland annat en bedömning av om utdelningen är försvarlig med hänsyn till de krav som bolagets verksamhetsart, omfattning och risker ställer på storleken av bolagets egna kapital, konsolideringsbehov, likviditet och ställning i övrigt.

Styrelsen ansvarar för bolagets organisation och förvaltningen av bolagets angelägenheter. Detta innefattar bland annat att fortlöpande bedöma bolagets ekonomiska situation, och att tillse att bolagets organisation är utformad så att bokföringen, medelsförvaltningen och bolagets ekonomiska angelägenheter i övrigt kontrolleras på ett betryggande sätt. Den verkställande direktören ska sköta den löpande förvaltningen enligt styrelsens riktlinjer och anvisningar och bland annat vidta de åtgärder som är nödvändiga för att bolagets bokföring ska fullgöras i överensstämmelse med lag och för att medelsförvaltningen ska skötas på ett betryggande sätt.

### Revisorns ansvar

Vårt mål beträffande revisionen av förvaltningen, och därmed vårt uttalande om ansvarsfrihet, är att inhämta revisionsbevis för att med en rimlig grad av säkerhet kunna bedöma om någon styrelseledamot eller verkställande direktören i något väsentligt avseende:


- företagit någon åtgärd eller gjort sig skyldig till någon försummelse som kan föranleda ersättningsskyldighet mot bolaget
- på något annat sätt handlat i strid med aktiebolagslagen, årsredovisningslagen eller bolagsordningen.

Vårt mål beträffande revisionen av förslaget till dispositioner av bolagets vinst eller förlust, och därmed vårt uttalande om detta, är att med rimlig grad av säkerhet bedöma om förslaget är förenligt med aktiebolagslagen.

Rimlig säkerhet är en hög grad av säkerhet, men ingen garanti för att en revision som utförs enligt god revisionssed i Sverige alltid kommer att upptäcka åtgärder eller försummelser som kan föranleda ersättningsskyldighet mot bolaget, eller att ett förslag till dispositioner av bolagets vinst eller förlust inte är förenligt med aktiebolagslagen.

En ytterligare beskrivning av vårt ansvar för revisionen av förvaltningen finns på Revisorsinspektionens webbplats: [www.revisorsinspektionen.se/revisornsansvar](http://www.revisorsinspektionen.se/revisornsansvar). Denna beskrivning är en del av revisionsberättelsen.

2023070434016



Gävla den dag som framgår av vår elektroniska signatur

Öhrlings PricewaterhouseCoopers AB

Jonas Åkerlund  
Auktoriserad revisor

# Deltagare

ÖHRLINGS PRICEWATERHOUSECOOPERS AB 556029-6740 Sverige

***Signerat med Svenskt BankID***

---

Namn returnerat från Svenskt BankID: Lars Jonas Åkerlund

Jonas Åkerlund  
Auktoriserad revisor

***2023-06-28 12:12:05 UTC***

---

Datum

Leveranskanal: E-post

**ÅRSREDOVISNING**  
och  
**Koncernredovisning**  
för

**Colabitoil Försäljning Group AB (publ)**  
Org.nr 556756-4611

**för räkenskapsåret 2022-01-01 – 2022-12-31**

**Styrelsen och verkställande direktören får härmed avlämna årsredovisning och koncernredovisning för räkenskapsåret 2022-01-01 – 2022-12-31**

**Innehåll**

Förvaltningsberättelse	2
Koncernens resultaträkning	6
Koncernens balansräkning	7
Koncernens förändringar i eget kapital	9
Koncernens kassaflödesanalys	10
Moderbolaget resultaträkning	11
Moderbolagets balansräkning	12
Moderbolagets förändringar i eget kapital	14
Moderbolagets kassaflödesanalys	15
Noter	16
Underskrifter	28

Colabitoil Försäljning Group AB  
Org.nr. 556756-4611

## FÖRVALTNINGSBERÄTTELSE

Styrelsen och VD för Colabitoil Försäljning Group AB (publ), avger härmed årsredovisning och koncernredovisning för verksamhetsåret 2022-01-01 till 2022-12-31. Redovisningsvalutan är SEK, alla belopp är i tkr om inte annat anges.

### Allmänt om verksamheten

Bolaget är moderbolag i en koncern där Colabit Försäljning AB (org.nr 559262-2939), Colabit Inköp AB (org.nr 556995-6658) och Colabit Tankanläggningar AB (org. nr 556260-0196) är helägda dotterbolag. Bolaget äger även indirekt via Colabit Tankanläggningar AB samtliga aktier i Colabit GDG-macken AB (org.nr 556694-2198). Moderbolaget har sitt säte i Göteborg kommun, Västra Götalands län.

Colabitoil Försäljning Group AB äger och förvaltar de operativa dotterbolagen som ingår i koncernen. Dotterbolagen i koncernen bedriver försäljning av bränslen både via bulkleveranser till kunder med egen tank samt via egna tankstationer. Per 31 december bestod stationsnätet av cirka 90 stationer.

Colabitoil Försäljning Group AB ägs sedan 23 december 2021 till 70,34% av Blue Energy Holding AS och ingår därmed i den större Greenbit-koncernen där Greenbit AS är moderbolag.

### Väsentliga händelser under räkenskapsåret

Efterverkningarna av Coronapandemin, lågkonjunkturen samt oroligheterna i omvärlden, framför allt kriget i Ukraina, har delvis påverkat koncernens verksamhet under året. Det har rått osäkerhet och oro på marknaden och de höga drivmedelspriserna och stora prisfluktuationerna har lett till försiktighet samt förändrade köp- och beställningsvanor hos koncernens kunder. Koncernen har också påverkats av att en del producenter införde inköpskvoter på grund av osäker produkttillgång, vilket har påverkat leveranssäkerheten av koncernens försäljningsprodukter.

Moderbolaget har namnändrats från Smart Energy Sweden Group AB (publ) till Colabitoil Försäljning Group AB (publ) efter beslut på extra bolagstämma den 13 januari 2022. Namnändringen registrerades hos Bolagsverket den 10 juni 2022.

Under året har de tidigare dotterbolagen Energi & Bränsle i Skåne AB (org.nr. 556897-8661), Mattssons Oljor i Kungsbacka AB (org.nr. 556924-4725), Smart Energy Sweden AB (org.nr. 556971-0634), Smart Energy Sweden Försäljnings AB (org.nr. 556981-0087) och Sollebrunn Oljeservice AB (org.nr. 556799-6136) fusionerats in i moderbolaget Colabitoil Försäljning Group AB. Dessutom har Smart Energy Sweden Bjuv AB (org.nr. 556440-9646) och Smart Energy Sweden Vitaby AB (org.nr. 556355-7213) fusionerats in i dotterbolaget Colabit Tankanläggningar AB.

### Väsentliga händelser efter räkenskapsårets utgång

I början av 2023 erhöll koncernens inköpsbolag, Colabit Inköp AB, "Förslag till beslut" från Skatteverket avseende ändrad beskattning för åren 2019-2021. Ärendet gäller kostnad för reduktionspliktsavgift, som Skatteverket inte bedömer som avdragsgill, men som Bolaget har redovisat som avdragsgill vid upprättande av deklarationerna. Colabit Inköp AB har inkommit med synpunkter till Skatteverket, ärendet är i nuläget inte avslutat. Den Beräknade skattekostnaden om c. 21,1 Mkr har reserverats för i bokslutet.

### Förväntad framtida utveckling samt väsentliga risker och osäkerhetsfaktorer

#### Leverantörer/tillverkare

Koncernen har distributionsavtal med ett fåtal leverantörer. Skulle samarbetet med någon av dessa av någon anledning upphöra finns risk att detta skulle ha en negativ inverkan på Bolagets verksamhet, bland annat avseende svårigheter att snabbt finna annan leverantör. Koncernen har för avsikt att ingå ytterligare samarbeten med leverantörer och tillverkare. Risk finns att etablering av nya leverantörer eller tillverkare bli mer kostsam och/eller tar längre tid än beräknat, vilket i förlängningen kan komma att leda till exempelvis fördröjda eller uteblivna intäkter. Det finns även risk för att koncernens leverantörer och tillverkare inte till fullt uppfyller de kvalitetskrav som Bolaget ställer. Bolaget har inga direkta leverantörsrelationer med leverantörer med bas i vare sig Ryssland eller Ukraina och

ser i nuläget mindre indirekta relationer avseende inköp av produkter eller tjänster knutna till dessa länder eller den konflikt som pågår. Produkt som påverkas är till exempel tillsatsprodukten AdBlue eller majsbaserad Etanol där Ukraina är en producent med export till Europa. Majsbaserad etanol används till exempel som förnyelsebar komponent i bensin.

#### **Kunder**

Vissa kunder kan under begränsade tidsperioder stå för en stor andel av Bolagets totala rörelseintäkter. Det finns risk att en förlust av en större kund på kort sikt påverkar Bolagets omsättning och resultat negativt.

#### **Finansieringsbehov och kapital**

Koncernens förväntade tillväxt medför inte nödvändigtvis ökade kostnader eller investeringar men kraftig tillväxt kan komma att behöva kapital för att finansiera rörelsekapitalförändringen. Det finns risk för att det förmodade behovet av ytterligare kapital och/eller likviditet inte kan tillgodoses. Lyckas inte nödvändigt kapital och/eller likviditetsanskaffning finns risk för att tillväxten stoppas eller att Bolaget tvingas bedriva verksamheten i lägre takt än önskat, vilket kan leda till försenade eller uteblivna intäkter.

#### **Priser**

Merparten av marknadens drivmedelshandel baseras på veckopriser, med oljeindex (Platts) och valutakurs (USD/SEK) som variabler. All handel med drivmedel sker normalt under samma prisvecka, med fasta marginaler. Detta medför att prISRISKEN är relativt låg för koncernen. Dock kan drivmedel i en del fall ligga längre tider i lager varvid en lagerprisrisk föreligger. I takt med utökning av antalet tankstationer binds mer rörelsekapital i lager och lagerprisrisken ökar.

#### **Tillstånd**

Verksamheten bedrivs med vissa tillstånd såsom t.ex hantering brandfarlig vara. Vid förlust av något tillstånd kan verksamheten påverkas negativt.

#### **Nyckelpersoner och medarbetare**

Colabitoil Försäljning Group AB är ett relativt litet företag och koncern där nyckelpersonerna har omfattande kompetens och lång erfarenhet inom Bolagets verksamhetsområde. Det finns risk att en förlust av en eller flera nyckelpersoner kan komma att medföra negativa konsekvenser för verksamheten och intäktsmöjligheterna.

#### **Förväntad framtida utveckling**

Koncernen förväntas sammantaget generera ett positivt kassaflöde från den löpande verksamheten under 2023. De kommande 12 månadernas likviditetsprognos för Colabitoil Försäljning Group koncernen bygger på såväl bibehållna volymer som bibehållen lönsamhet men om ett sådant scenario skulle komma att utebli kan verksamheten komma att behöva extern finansiering för att finansiera såväl bolagets som de i koncernen ingående dotterbolagens rörelsekapital för att säkra koncernens fortsatta drift.

## UTVECKLING I SIFFROR UNDER ÅRET

### Koncernen

Koncernen ingår sedan 23 december 2021 i norska Greenbit-koncernen som bedriver motsvarande verksamhet som Colabitoil Försäljning Group-koncernen, dvs. försäljning, marknadsföring och distribution av drivmedel genom direktleverans till kunder med egen tank och via det ett nätverk av tankstationer. Fokus ligger på försäljning av förnyelsebara drivmedel.

#### Resultat och ställning

Koncernens nettoomsättning utgörs till största delen av den försäljning som sker i koncernens försäljningsbolag. Omsättningen har ökat med 913,1 MSEK (52,9 %) jämfört med 2021. Försäljningen sett till antal kubikmeter har ökat något jämfört med föregående år, men den största delen förklaras av avsevärt högre drivmedelspriser under 2022 än under 2021.

Även kostnaden för inköp av drivmedel har följaktligen ökat betydligt jämfört med föregående år på grund av de högre drivmedelspriserna, en ökning med 884,2 MSEK (56,5 %). Rörelsens kostnader sammantaget har ökat med 920,3 MSEK (54,5 %). Detta leder till ett rörelseresultat före goodwillavskrivningar (EBITA) som är något lägre än föregående år, 53,1 MSEK jämfört med 62,5 MSEK. Goodwillavskrivningar har belastat resultatet med -17,6 (-17,9) MSEK.

Den höga prisnivån på drivmedel under 2022 har även påverkat koncernens finansiella kostnader. Försäljningsverksamheten använder sig av factoring och då factoringkostnaden baseras på fakturerad försäljning i kronor har även den ökat relativt mycket jämfört med 2021. Finansnettot har också belastats med kostnad för nedskrivning av aktieinnehav i bolaget Colabit Produktion AB, 20 MSEK samt nedskrivning av fordran på Colabitoil Sweden AB, 66,3 MSEK.

I början av 2023 erhöll koncernens inköpsbolag, Colabit Inköp AB, meddelande från Skatteverket att efterbeskattning avseende beskattningsåren 2019 - 2021 antas beslutas. Skatteverkets förslag till grundar sig på Colabit Inköp AB:s öppet yrkande för avdrag för den reduktionspliktsavgift som reserverats. Då reduktionspliktsavgiften definierats som en offentlig sanktionsavgift är den inte att anses som skattemässigt avdragsgill. Colabit Inköp AB har valt att inte bestrida beslutet men har inkommit med en bedömning om hur periodisering av avgiften skall hanteras. Mot bakgrund av det har den bedömda skattekostnaden om 21,8 Mkr reserverats i sin helhet.

Högre finansiella kostnader och skattekostnader än föregående år ger slutligen ett resultat för 2022 på -99,1 MSEK, att jämföra med föregående års positiva resultat på 27,4 MSEK.

#### Likviditet och finansiering

Koncernens likvida medel per den 31 december 2022 uppgick till 79,8 (87,5) MSEK och årets kassaflöde uppgick till -7,6 (66,9) MSEK. Sammantaget görs bedömningen att Bolaget klarar den löpande verksamheten de kommande 12 månaderna.

#### Soliditet

Koncernens egna kapital per den 31 december 2022 var negativt och uppgick till -22,3 (76,7) MSEK och soliditeten var således också negativ. Föregående år uppgick soliditeten till 13,5%. Bakgrunden till det negativa egna kapitalet är i huvudsak de stora nedskrivningar som gjorts i samband med årsbokslutet. Koncernens egna kapital per aktie uppgick till -1,4 (4,8) öre. Notera att moderbolagets egna kapital per 31 december 2022 uppgick 149,7 MSEK motsvarande en soliditet om 34,1%.

**Flerårsjämförelse koncernen**

	<b>2022</b>	<b>2021</b>	<b>2020</b>	<b>2019</b>	<b>2018</b>
Nettoomsättning (tkr)	2 639 858	1 726 710	1 200 905	1 358 352	902 032
Rörelseresultat (tkr)	35 483	44 631	-94 557	818	25 499
Rörelsemarginal (%)	1,3%	2,6%	neg	0,1%	2,8%
Resultat efter finansiella poster (tkr)	-71 239	30 664	-102 823	-13 808	16 670
Balansomslutning (tkr)	525 773	566 809	396 104	332 551	454 807
Soliditet (%)	-4,2	13,5	12,5	32,1	23

**Moderbolaget****Finansiell utveckling**

Intäkterna i moderbolaget är huvudsakligen koncerninterna intäkter och utgörs av vidarefakturerade koncerngemensamma kostnader och administration av den operativa verksamheten som bedrivs i koncernbolagen.

**Likviditet och finansiering**

Moderbolagets likvida medel per den 31 december 2022 uppgick till 1,6 (1,1) MSEK. Årets kassaflöde uppgick till 0,5 (0,9) MSEK.

**Soliditet**

Moderbolagets egna kapital uppgick per den 31 december 2022 till 149,7 (202,1) MSEK och soliditeten uppgick vid samma tillfälle till 34,1 (41,4) procent.

**Flerårsjämförelse moderbolaget**

	<b>2022</b>	<b>2021</b>	<b>2020</b>	<b>2019</b>	<b>2018</b>
Nettoomsättning (tkr)	12 262	7 953	19 631	3 846	4 096
Rörelseresultat (tkr)	-22 000	-1 926	-3 068	-14 810	-1 841
Rörelsemarginal (%)	neg	neg	neg	neg	neg
Resultat efter finansiella poster (tkr)	-107 809	-2 690	58 926	-125 967	-3 142
Soliditet (%)	34,1	41,4	43,9	41,9	58

**Förslag till resultatdisposition****Till årsstämmans förfogande står:**

Överkursfond	105 876
Balanserat resultat	-31 817
Årets resultat	-84 360
<b>Summa</b>	<b>-10 301</b>

**Styrelsen föreslår att:**

I ny räkning överföres	-10 301
------------------------	---------

Resultatet av företagets verksamhet i övrigt och ställningen vid räkenskapsårets utgång, framgår av efterföljande resultat- och balansräkning med tillhörande noter.

**KONCERNENS RESULTATRÄKNING**

	<i>Not</i>	jan-dec 2022	jan-dec 2021
<b>Rörelsens intäkter</b>			
Nettoomsättning	2	2 639 858	1 726 710
Övriga rörelseintäkter		3 328	5 346
<b>Summa rörelsens intäkter</b>		<b>2 643 186</b>	<b>1 732 056</b>
<b>Rörelsens kostnader</b>			
Handelsvaror		-2 448 860	-1 564 850
Övriga externa kostnader	4,5	-86 300	-65 582
Personalkostnader	6	-39 114	-25 495
Av- och nedskrivningar av materiella och immateriella anläggningstillgångar		-32 026	-30 442
Övriga rörelsekostnader		-1 403	-1 056
<b>Summa rörelsens kostnader</b>		<b>-2 607 703</b>	<b>-1 687 425</b>
<b>Rörelseresultat</b>		<b>35 483</b>	<b>44 631</b>
<b>Resultat från finansiella poster</b>			
Resultat från övriga företag som det finns ett ägarintresse i	8	-20 000	-
Resultat från övriga värdepapper och fordringar som är anläggningstillgångar	9	-66 303	-
Ränteintäkter och liknande resultatposter	10	522	526
Räntekostnader och liknande resultatposter	11	-20 941	-14 493
<b>Summa resultat från finansiella poster</b>		<b>-106 722</b>	<b>-13 967</b>
<b>Resultat efter finansiella poster</b>		<b>-71 239</b>	<b>30 664</b>
Skatt på årets resultat	12	-27 823	-3 262
<b>Årets resultat</b>		<b>-99 062</b>	<b>27 402</b>

**KONCERNENS BALANSRÄKNING**

2023090406782

<b>TILLGÅNGAR</b>	<b>Not</b>	<b>2022-12-31</b>	<b>2021-12-31</b>
<b>Anläggningstillgångar</b>			
<b>Immateriella anläggningstillgångar</b>			
Goodwill	13	113 683	131 310
<b>Summa immateriella tillgångar</b>		<b>113 683</b>	<b>131 310</b>
<b>Materiella anläggningstillgångar</b>			
Byggnader och mark	14	2 534	2 902
Maskiner och andra tekniska anläggningar	15	54 006	56 469
Inventarier, verktyg och installationer	16	1 455	1 584
Fordon	17	5 192	12 267
Pågående nyanläggningar	18	5 124	8 514
<b>Summa materiella anläggningstillgångar</b>		<b>68 311</b>	<b>81 736</b>
<b>Finansiella anläggningstillgångar</b>			
Ägarintressen i övriga företag	20	30 200	30 200
Andra långfristiga fordringar	21	5 000	5 000
Depositioner	22	13 011	13 011
Spärrade medel	23	170	170
<b>Summa finansiella anläggningstillgångar</b>		<b>48 381</b>	<b>48 381</b>
<b>Summa anläggningstillgångar</b>		<b>230 375</b>	<b>261 427</b>
<b>Omsättningstillgångar</b>			
<b>Varulager</b>			
Färdiga varor och handelsvaror		99 969	73 144
<b>Summa varulager</b>		<b>99 969</b>	<b>73 144</b>
<b>Kortfristiga fordringar</b>			
Kundfordringar		43 497	64 458
Övriga fordringar		65 885	74 003
Förutbet. kostnader och uppl. intäkter	24	6 204	6 304
<b>Summa kortfristiga fordringar</b>		<b>115 586</b>	<b>144 765</b>
Kassa och bank		79 843	87 473
<b>Summa omsättningstillgångar</b>		<b>295 398</b>	<b>305 382</b>
<b>SUMMA TILLGÅNGAR</b>		<b>525 773</b>	<b>566 809</b>

**KONCERNENS BALANSRÄKNING (forts.)**

<b>EGET KAPITAL OCH SKULDER</b>		<b>2022-12-31</b>	<b>2021-12-31</b>
Aktiekapital		159 997	159 997
Övrigt tillskjutet kapital		105 876	105 876
Annat eget kapital inklusive årets resultat		-288 208	-189 145
<b>Summa eget kapital</b>		<b>-22 335</b>	<b>76 728</b>
<b>Avsättningar</b>			
Uppskjuten skatteskuld	12	2 577	2 748
<b>Summa avsättningar</b>		<b>2 577</b>	<b>2 748</b>
<b>Långfristiga skulder</b>	26,27		
Skulder till kreditinstitut		701	4 011
Övriga skulder		118 255	-
<b>Summa långfristiga skulder</b>		<b>118 956</b>	<b>4 011</b>
<b>Kortfristiga skulder</b>			
Skulder till kreditinstitut	27	1 389	2 344
Leverantörsskulder		124 948	50 368
Skulder till koncernbolag		7 000	81 384
Aktuella skatteskulder		29 530	2 394
Övriga skulder	27	122 817	214 328
Uppl. kostnader och förutbet. intäkter	29	140 890	132 504
<b>Summa kortfristiga skulder</b>		<b>426 574</b>	<b>483 322</b>
<b>SUMMA EGET KAPITAL OCH SKULDER</b>		<b>525 773</b>	<b>566 809</b>

2023090406783

**KONCERNENS FÖRÄNDRINGAR I EGET KAPITAL**

(tkr)	Aktiekapital	Övrigt tillskjutet kapital	Annat eget kapital inklusive årets resultat	Summa eget kapital
Eget kapital 2021-01-01	159 997	105 876	-216 547	49 326
Årets resultat			27 402	27 402
<b>Eget kapital 2021-12-31</b>	<b>159 997</b>	<b>105 876</b>	<b>-189 145</b>	<b>76 728</b>
Eget kapital 2022-01-01	159 997	105 876	-189 145	76 728
Årets resultat			-99 062	-99 062
<b>Eget kapital 2022-12-31</b>	<b>159 997</b>	<b>105 876</b>	<b>-288 208</b>	<b>-22 335</b>

**KONCERNENS KASSAFLÖDESANALYS**

	Not	jan-dec 2022	jan-dec 2021
<b>Den löpande verksamheten</b>			
Rörelseresultat		35 483	44 631
Av- och nedskrivningar		32 026	30 442
Justering för övriga poster som inte ingår i kassaflödet	32	-1 053	-
Erhållen ränta		522	526
Erlagd ränta		-20 941	-14 493
Betald inkomstskatt		-859	-5 015
<b>Förändring rörelsekapital</b>			
Förändring lager		-26 825	-28 668
Förändring kortfristiga fordringar		-37 124	-65 931
Förändring kortfristiga skulder		-5 593	181 063
<b>Kassaflöde från den löpande verksamhet</b>		<b>-24 364</b>	<b>142 554</b>
<b>Investeringsverksamheten</b>			
Förvärv materiella anläggningstillgångar		-5 601	-2 832
Försäljning materiella anläggningstillgångar		3 450	-
Lämnat aktieägartillskott		-20 000	-
Förvärv andelar intresseföretag		-	-30 000
Betalda och återbetalda övriga finansiella anläggningstillgångar		-	-6 985
<b>Kassaflöde från investeringsverksamheten</b>		<b>-22 151</b>	<b>-39 817</b>
<b>Finansieringsverksamheten</b>			
Upptagna lån		237	-
Amortering under perioden		-4 328	-2 309
Anstånd skattebetalning		42 975	-
Förändring factoringskuld		-	-33 490
<b>Kassaflöde från finansieringsverksamheten</b>		<b>38 884</b>	<b>-35 799</b>
<b>Ökning/minskning av likvida medel</b>		<b>-7 631</b>	<b>66 939</b>
Likvida medel vid perioden/årets början		87 473	20 534
Likvida medel vid periodens/årets slut		79 843	87 473

**MODERBOLAGETS RESULTATRÄKNING**

2023090406784

	<i>Not</i>	jan-dec 2022	jan-dec 2021
<b>Rörelsens intäkter</b>			
Nettoomsättning	2,3	12 262	7 953
Övriga rörelseintäkter		2 193	188
<b>Summa rörelsens intäkter</b>		<b>14 455</b>	<b>8 141</b>
<b>Rörelsens kostnader</b>			
Övriga externa kostnader	4,5	-14 420	-3 523
Personalkostnader	6	-16 166	-6 544
Av- och nedskrivningar		-5 869	-
<b>Summa rörelsens kostnader</b>		<b>-36 455</b>	<b>-10 067</b>
<b>Rörelseresultat</b>		<b>-22 000</b>	<b>-1 926</b>
<b>Resultat från finansiella poster</b>			
Resultat från andelar i koncernföretag	7	-	-1 230
Resultat från övriga företag som det finns ett ägarintresse i	8	-20 000	-
Resultat från övriga värdepapper och fordringar som är anläggningstillgångar	9	-66 303	-
Ränteintäkter och liknande resultatposter	10	500	500
Räntekostnader och liknande resultatposter	11	-6	-34
<b>Summa resultat från finansiella poster</b>		<b>-85 809</b>	<b>-764</b>
<b>Resultat efter finansiella poster</b>		<b>-107 809</b>	<b>-2 690</b>
Bokslutsdispositioner		24 051	4 745
Skatt på årets resultat	12	-602	-
<b>Årets resultat</b>		<b>-84 360</b>	<b>2 055</b>

**MODERBOLAGETS BALANSRÄKNING**

<b>TILLGÅNGAR</b>	<b>not</b>	<b>2022-12-31</b>	<b>2021-12-31</b>
<b>Anläggningstillgångar</b>			
<b>Immateriella anläggningstillgångar</b>			
Goodwill	13	22 165	-
<b>Summa immateriella tillgångar</b>		<b>22 165</b>	<b>0</b>
<b>Materiella anläggningstillgångar</b>			
Inventarier, verktyg och installationer	16	234	-
<b>Summa materiella anläggningstillgångar</b>		<b>234</b>	<b>0</b>
<b>Finansiella anläggningstillgångar</b>			
Andelar i koncernföretag	19	342 959	346 575
Ägarintressen i övriga företag	20	30 200	30 200
Andra långfristiga fordringar	21	5 000	5 000
Spärrade medel	23	170	170
<b>Summa finansiella anläggningstillgångar</b>		<b>378 329</b>	<b>381 945</b>
<b>Summa anläggningstillgångar</b>		<b>400 728</b>	<b>381 945</b>
<b>Omsättningstillgångar</b>			
<b>Kortfristiga fordringar</b>			
Kundfordringar		390	-
Fordringar hos koncernföretag		35 895	41 028
Aktuella skattefordringar		-	55
Övriga fordringar		7	64 288
Förutbet. kostnader och uppl. intäkter	24	638	233
<b>Summa kortfristiga fordringar</b>		<b>36 930</b>	<b>105 604</b>
Kassa och bank		1 590	1 051
<b>Summa omsättningstillgångar</b>		<b>38 520</b>	<b>106 655</b>
<b>SUMMA TILLGÅNGAR</b>		<b>439 248</b>	<b>488 600</b>

**MODERBOLAGETS BALANSRÄKNING (forts.)**

2023090406785

<b>EGET KAPITAL OCH SKULDER</b>		<b>2022-12-31</b>	<b>2021-12-31</b>
<b>Bundet eget kapital</b>			
Aktiekapital		159 997	159 997
<b>Summa bundet eget kapital</b>		<b>159 997</b>	<b>159 997</b>
<b>Fritt eget kapital</b>			
	25		
Överkursfond		105 876	105 876
Balanserat resultat		-31 817	-65 827
Årets resultat		-84 360	2 055
<b>Summa fritt eget kapital</b>		<b>-10 301</b>	<b>42 104</b>
<b>Summa eget kapital</b>		<b>149 696</b>	<b>202 101</b>
<b>Långfristiga skulder</b>			
Skulder till koncernföretag	28	60 000	60 000
Övriga skulder	26,27	2 566	-
<b>Summa långfristiga skulder</b>		<b>62 566</b>	<b>60 000</b>
<b>Kortfristiga skulder</b>			
Leverantörsskulder		755	639
Skulder till koncernföretag		208 812	218 582
Aktuella skatteskulder		545	-
Övriga skulder	27	10 616	4 965
Uppl. kostnader och förutbet. intäkter	29	6 258	2 314
<b>Summa kortfristiga skulder</b>		<b>226 986</b>	<b>226 500</b>
<b>SUMMA EGET KAPITAL OCH SKULDER</b>		<b>439 248</b>	<b>488 600</b>

**MODERFÖRETAGETS FÖRÄNDRINGAR I EGET KAPITAL**

(tkr)	<i>Bundet eget kapital</i>		<i>Fritt eget kapital</i>		Summa eget kapital
	Aktiekapital	Ej registrerat aktiekapital	Överkurs- fond	Övrigt fritt eget kapital	
<b>Eget kapital 2021-01-01</b>	159 997	0	105 876	-65 827	<b>200 046</b>
Årets resultat				2 055	2 055
<b>Eget kapital 2021-12-31</b>	<b>159 997</b>	<b>0</b>	<b>105 876</b>	<b>-63 772</b>	<b>202 101</b>
<b>Eget kapital 2022-01-01</b>	159 997		105 876	-63 772	<b>202 101</b>
Fusionsresultat				31 955	31 955
Årets resultat				-84 360	-84 360
<b>Eget kapital 2022-12-31</b>	<b>159 997</b>	<b>0</b>	<b>105 876</b>	<b>-116 177</b>	<b>149 696</b>

**MODERBOLAGETS KASSAFLÖDESANALYS**

	<i>Not</i>	<b>jan-dec 2022</b>	<b>jan-dec 2021</b>
<b><i>Den löpande verksamhet</i></b>			
Rörelseresultat		-22 000	-1 926
Av- och nedskrivningar		5 869	-
Justering för poster som inte ingår i kassaflödet	32	-2 056	-1 215
Erhållen ränta		500	500
Erlagd ränta		-6	-34
Betald inkomstskatt		-114	-161
<b><i>Förändring rörelsekapital</i></b>			
Förändring kortfristiga fordringar		19 676	3 116
Förändring kortfristiga skulder		14 695	30 591
<b><i>Kassaflöde från den löpande verksamhet</i></b>			
<b><i>Investeringsverksamheten</i></b>			
Förvärv materiella anläggningstillgångar		-246	-
Försäljning materiella anläggningstillgångar		3 845	-
Lämnat aktieägartillskott		-20 000	-
Förvärv andelar intresseföretag		-	-30 000
Effekt av fusion		376	-
<b><i>Kassaflöde från investeringsverksamheten</i></b>			
<b><i>Ökning/minskning av likvida medel</i></b>			
Likvida medel vid perioden/årets början		1 051	180
Likvida medel vid periodens/årets slut		1 590	1 051

2023090406786

## NOTER

### Not 1 Redovisnings- och värderingsprinciper

#### För koncernen och moderbolaget.

Företagets årsredovisning och koncernredovisning har upprättats med tillämpning av årsredovisningslagen och Bokföringsnämndens allmänna råd (BFNAR 2012:1) om årsredovisning och koncernredovisning (K3). Tillämpade principer är oförändrade jämfört med tidigare år. De viktigaste redovisnings- och värderingsprinciperna som har använts vid upprättande av årsredovisningen sammanfattas nedan.

#### Intäktsredovisning

Intäkterna består till större delen av intäkter ifrån försäljning av drivmedel. Intäkten redovisas till det verkliga värdet av vad som erhållits eller kommer att erhållas. Företaget redovisar därför intäkten till nominellt värde (fakturabelopp), avdrag görs för lämnade rabatter.

#### Varuförsäljning

Försäljning av varor redovisas när företaget till köparen har överfört de väsentliga risker och förmåner som är förknippade med ägandet, normalt när kunden har varorna i sin besittning. Försäljningen redovisas efter punktskatter, mervärdesskatt och rabatter.

Intäkter från försäljning av varor redovisas vid leverans.

#### Immateriella anläggningstillgångar

Immateriella anläggningstillgångar redovisas till anskaffningsvärde med avdrag för ackumulerade avskrivningar och eventuella nedskrivningar. Tillgångarna skrivs av linjärt över tillgångarnas bedömda nyttjandeperiod. Nyttjandeperioden omprövas per varje balansdag. Följande nyttjandeperioder tillämpas:

	<i>Antal år</i>
Goodwill	5 och 10* (beroende av bedömd nyttjande period)

\*Den goodwill som skrivs av på 10 år är baserad på den bedömning som gjordes 2020 vid förvärvet av tillgången som goodwillen är hänförlig till. Förvärvet ansågs ha en långsiktig strategisk betydelse för koncernen och de kostnadsbesparande effekter som bedömdes möjliga beräknades kvarstå under lång tid. Övrig koncerngoodwill skrivs av över 5 år.

#### Materiella anläggningstillgångar

Materiella anläggningstillgångar redovisas initialt till anskaffningsvärde eller tillverkningskostnader inklusive utgifter för att få tillgången på plats i skick för att kunna användas enligt intentionerna med investeringen.

I anskaffningsvärdet ingår inköpspriset och andra direkt hänförliga utgifter såsom utgifter för leverans, hantering installation, montering, lagfarter och konsulttjänster. I anskaffningsvärdet för egentillverkade materiella anläggningstillgångar ingår även indirekta tillverkningskostnader.

Materiella anläggningstillgångar redovisas till anskaffningsvärde med avdrag för ackumulerade avskrivningar och eventuella nedskrivningar. Tillgångarna skrivs av linjärt över tillgångarnas bedömda nyttjandeperiod förutom mark som inte skrivs av.

Nyttjandeperioden omprövas per varje balansdag. Följande nyttjandeperioder tillämpas:

	<i>Antal år</i>
Byggnader	3-20
Maskiner och andra tekniska anläggningar	3-20
Inventarier, verktyg och installationer	2,5-20
Fordon	5-10

#### **Nedskrivningsprövningar**

När det finns en indikation på att en tillgångs värde minskat, görs en prövning av nedskrivningsbehov. Har tillgången ett återvinningsvärde som är lägre än det redovisade värdet, skrivs den ner till återvinningsvärdet. Vid bedömning av nedskrivningsbehov grupperas tillgångarna på de lägsta nivåer där det finns separata identifierbara kassaflöden (kassagenererande enheter). För tillgångar, andra än goodwill, som tidigare skrivits ner görs per varje balansdag en prövning av om återföring bör göras.

#### **Varulager**

Varulager består till största delen av drivmedel. Varulagret värderas enligt lägsta värdets princip, det lägsta av anskaffningsvärdet och det verkliga värdet.

#### **Låneskulder**

Låneskulder redovisas initialt till anskaffningsvärde efter avdrag för transaktionskostnader (upplupet anskaffningsvärde). Skiljer sig det redovisade beloppet från det belopp som ska återbetalas vid förfallotidpunkten periodiseras mellanskillnaden som räntekostnad över lånets löptid med hjälp av instrumentets effektivränta. Härigenom överensstämmer vid förfallotidpunkten det redovisade beloppet och det belopp som ska återbetalas.

#### **Inkomstskatter**

Inkomstskatt utgörs av aktuell skatt och uppskjuten skatt. Inkomstskatt redovisas i resultaträkningen utom då en underliggande transaktionen redovisas i eget kapital varvid även tillhörande skatteeffekt redovisas i eget kapital.

Aktuella skattefordringar och skatteskulder respektive uppskjutna skattefordringar och skatteskulder kvittas i de fall det finns en legal kvittningsrätt.

#### **Aktuell skatt**

Aktuell skatt är skattekostnaden för innevarande räkenskapsår som avser årets skattepliktiga resultat och den del av tidigare räkenskapsårs inkomstskatt som ännu inte redovisats. Aktuell skatt värderas till det sannolika beloppet enligt de skattesatser och skatteregler som gäller på balansdagen och nuvärdesberäknas inte.

#### **Uppskjuten skatt**

Uppskjuten skatt är inkomstskatt för skattepliktigt resultat avseende framtida räkenskapsår till följd av tidigare transaktioner eller händelser. Uppskjuten skatt beräknas med hjälp av balansräkningsmetoden på samtliga temporära skillnader, dvs. skillnader mellan de redovisade värdena för tillgångar och skulder och deras skattemässiga värden samt skattemässiga underskott. Ingen avsättning görs för uppskjuten skatt på temporära skillnader som hänför sig till innehav i dotterföretag eller joint ventures eftersom Bolaget kan styra tidpunkt för återföring av de temporära skillnader och en sådan återföring inte kommer ske inom en överskådlig framtid. Ingen avsättning görs dock för uppskjuten skatt vid den första redovisningen av goodwill. Förändring av uppskjuten skatt redovisas i resultaträkningen.

Uppskjutna skattefordringar redovisas för alla avdragsgilla temporära skillnader. Uppskjutna skattefordringar och skatteskulder värderas baserat på hur företaget förväntar sig att återvinna/reglera det redovisade värdet på motsvarande tillgång/skuld. Värdering görs utan diskontering och enligt de skattesatser och skatteregler som är beslutade på balansdagen. En uppskjuten skattefordran värderas till högst det belopp som sannolikt kommer att återvinnas baserat på innevarande eller framtida skattepliktiga resultat vilket omprövas per varje balansdag.

Vid rena substansförvärv har företaget valt att nuvärdesberäkna den uppskjutna skatteskuld som uppstår vid förvärvet men endast om värdet på den uppskjutna skatteskulden är en väsentlig del av affärssuppgörelsen och det finns ett dokumenterat samband mellan köpeskilling och företagens värdering av den uppskjutna skatteskulden.

#### **Leasing**

Leasingavtal klassificeras vid leasingavtalets ingående antingen som finansiell eller operationell. Bolaget har endast operationella leasingavtal.

#### *Leasingtagare*

Operationella leasingavtal kostnadsförs linjärt över leasingperioden. När koncernen är leasingtagare kostnadsförs leasingavgifter avseende operationella leasingavtal linjärt över leasingperioden. Tillhörande kostnader, såsom underhåll och försäkring, kostnadsförs när de uppkommer.

#### **Ersättningar till anställda**

##### *Kortfristiga ersättningar*

Kortfristiga ersättningar till anställda, exempelvis löner och semesterersättningar är ersättningar till anställda som förfaller inom 12 månader från balansdagen det år som den anställde tjänat in ersättningen. Kortfristiga ersättningar värderas till det odiskonterade beloppet som förväntas betalas.

##### *Pensioner*

Bolaget har enbart avgiftsbestämda pensionsplaner. Avgifter för avgiftsbestämda pensionsplaner kostnadsförs löpande.

#### **Finansiella instrument**

Finansiella tillgångar och finansiella skulder redovisas när företaget blir part i det finansiella instrumentets avtalsmässiga villkor. Samtliga finansiella instrument värderas utifrån anskaffningsvärdet. Kundfordringar värderas till anskaffningsvärde med avdrag för befarade förluster. Leverantörsskulder och andra icke räntebärande skulder värderas till nominella belopp.

#### **Koncernredovisning**

##### *Dotterföretag*

Dotterföretag är företag i vilka moderföretaget direkt eller indirekt innehar mer än 50 % av röstetalet eller på annat sätt har ett bestämmande inflytande. Bestämmande inflytande innebär en rätt att utforma ett företags finansiella och operativa strategier i syfte att erhålla ekonomiska fördelar. Redovisningen av rörelseförvärv bygger på enhetssynen. Det innebär att förvärvsanalysen upprättas per den tidpunkt då förvärvaren får bestämmande inflytande. Från och med denna tidpunkt ses förvärvaren och den förvärvade enheten som en redovisningsenhet. Tillämpningen av enhetssynen innebär vidare att alla tillgångar (inklusive goodwill) och skulder samt intäkter och kostnader medräknas i sin helhet även för delägda dotterföretag.

Anskaffningsvärdet för dotterföretag beräknas till summan av verkligt värde vid förvärvstidpunkten för erlagda tillgångar med tillägg av uppkomna och övertagna skulder samt emitterade egetkapitalinstrument, utgifter som är direkt hänförliga till rörelseförvärvet samt eventuell tilläggsköpeskilling. I förvärvsanalysen fastställs det verkliga värdet, med några undantag, vid förvärvstidpunkten av förvärvade identifierbara tillgångar och övertagna skulder samt innehav utan bestämmande inflytande. Innehav utan bestämmande inflytande värderas till verkligt värde vid förvärvstidpunkten. Från och med förvärvstidpunkten inkluderas i koncernredovisningen det förvärvade företagens intäkter och kostnader, identifierbara tillgångar och skulder liksom eventuell uppkommen goodwill eller negativ goodwill.

##### **Justering av förvärvsanalys**

I det fall förutsättningarna för förvärvsanalysen är ofullständiga justeras denna för att bättre återspegla faktiska förhållanden vid förvärvstidpunkten. Justeringarna görs retroaktivt inom tolv månader efter förvärvstidpunkten.

Justeringar senare än tolv månader efter förvärvstidpunkten redovisas som en ändrad uppskattning och bedömning.

#### **Eliminering av transaktioner mellan koncernföretag**

Koncerninterna fordringar och skulder, intäkter och kostnader och orealiserade vinster eller förluster som uppkommer vid transaktioner mellan koncernföretag, elimineras i sin helhet.

#### **Förvärvsmetoden**

Moderföretaget upprättar en förvärvsanalys per förvärvstidpunkten för att identifiera koncernens anskaffningsvärde, dels för andelarna, dels för dotterföretagets tillgångar, avsättningar och skulder. Rörelseförvärvet redovisas i koncernen från och med förvärvstidpunkten.

Anskaffningsvärdet för den förvärvade enheten beräknas som summan av köpeskillingen, dvs. verkligt värde vid förvärvstidpunkten för erlagda tillgångar med tillägg av uppkomna och övertagna skulder samt emitterade utgifter som är direkt hänförliga till rörelseförvärvets tilläggsköpeskillning eller motsvarande om detta kan uppskattas på ett tillförlitligt sätt.

Värdet av andel utan bestämmande inflytande läggs till anskaffningsvärdet. Koncernen redovisar identifierbara förvärvade tillgångar och övertagna skulder i rörelseförvärv oavsett om de har redovisats tidigare i det förvärvade företagets finansiella rapporter före förvärvet eller de avser minoritetsintresse. Förvärvade tillgångar och övertagna skulder värderas vanligen till det verkliga värdet per förvärvstidpunkten.

Goodwill fastställs efter separat redovisning av identifierbara immateriella tillgångar. Den beräknas som det överskjutande beloppet av summan av a) verkligt värde för överförd ersättning, b) redovisat belopp för eventuellt innehav utan bestämmande inflytande i det förvärvade företaget och c) verkligt värde per förvärvstidpunkten för eventuell befintlig ägarandel i det förvärvade företaget, och de verkliga värden per förvärvstidpunkten för identifierbara nettotillgångar.

Om de verkliga värdena för identifierbara nettotillgångar överstiger den beräknade summan enligt ovan uppstår en negativ goodwill. Negativ goodwill intäktsredovisas omedelbart.

#### **Moderbolagets redovisningsprinciper**

Samma redovisningsprinciper tillämpas i moderbolaget som i koncernen, förutom i de fall som anges nedan.

#### **Bokslutsdispositioner**

Förändringar av obeskattade reserver redovisas som bokslutsdispositioner i resultaträkningen.

Koncernbidrag redovisas som bokslutsdispositioner. Koncernbidrag som lämnas till ett dotterföretag redovisas dock som en ökning av andelens redovisade värde.

#### **Aktier och andelar i dotterföretag**

Aktier och andelar i dotterföretag redovisas till anskaffningsvärde efter avdrag för eventuella nedskrivningar. I anskaffningsvärdet ingår köpeskillingen som erlagts för aktierna samt förvärvskostnader. Eventuella kapitaltillskott och koncernbidrag läggs till anskaffningsvärdet när de lämnas. Utdelning från dotterföretag redovisas som intäkt.

#### **Fusioner**

Vid fusioner tillämpas Bokföringsnämndens vägledning BFNAR 202:5. Det överlåtande bolagets tillgångar och skulder övertas av det övertagande bolaget. Det överlåtande bolagets resultat fram till fusionsdagen bokförs i det övertagande bolaget. Den fusionsdifferens som uppstår bokförs mot balanserat resultat.

## Eget kapital

Eget kapital delas in i bundet och fritt kapital, i enlighet med årsredovisningslagens indelning.

## Definitioner

### Soliditet (%)

Eget kapital i förhållande till balansomslutning vid periodens utgång.

### Eget kapital per aktie (kr)

Eget kapital i förhållande till antal aktier vid periodens utgång.

### Rörelseresultat, EBIT

Resultat före finansiella intäkter och kostnader.

### Rörelsemarginal (%)

Rörelseresultat i förhållande till nettoomsättning.

## UPPLYSNINGAR TILL ENSKILDA POSTER

### Not 2 Nettoomsättning

	Koncernen		Moderbolaget	
	2022	2021	2022	2021
Bränsle	2 625 327	1 698 555	-	-
Övrigt	14 531	28 155	12 262	7 953
<b>Totalt</b>	<b>2 639 858</b>	<b>1 726 710</b>	<b>12 262</b>	<b>7 953</b>

### Not 3 Inköp och försäljning inom koncernen

	Moderbolaget	
	2022	2021
Andel av försäljningen som avser koncernföretag	82,00%	100,00%
Andel av inköpen som avser koncernföretag	0,00%	0,00%

Försäljning till koncernföretag avser management fee.

### Not 4 Ersättning till revisorer

	Koncernen		Moderbolaget	
	2022	2021	2022	2021
<i>Öhrlings PricewaterhouseCoopers AB</i>				
Revision	1 137	1 670	1 137	1 820
Skatterådgivning	100	580	100	580
Övriga tjänster	-	73	-	10
<b>Summa</b>	<b>1 237</b>	<b>2 323</b>	<b>1 237</b>	<b>2 410</b>
	<b>2022</b>	<b>2021</b>	<b>2022</b>	<b>2021</b>
<i>KPMG AB</i>				
Övriga tjänster	-	92	-	83
<b>Summa</b>	<b>0</b>	<b>92</b>	<b>0</b>	<b>83</b>

Med revision avses revisors arbete för den lagstadgade revisionen och med olika typer av kvalitetssäkringstjänster. Övriga tjänster är sådant som inte ingår i revisionsuppdrag, revisionsverksamhet eller skatterådgivning.

2023090406789

Not 5	Operationell leasing Framtida minileasavgifter är enligt följande	Koncernen		Moderbolaget	
		2022	2021	2022	2021
	Inom 1 år	6 878	4 617	1 281	97
	1-5 år	17 703	15 316	4 667	105
	Efter 5 år	3 474	1 652	2 556	0
	<b>Summa</b>	<b>28 055</b>	<b>21 585</b>	<b>8 504</b>	<b>202</b>
	Periodens kostnadsförda leasingavgifter	7 637	5 586	1 238	429

Leasingavgifterna utgörs av avgifter för leasing av personbilar och lastbilar, kontorshyra och kontorsinventarier samt cistern.

Not 6	Personal	Koncernen		Moderbolaget	
		2022	2021	2022	2021
	Medelantal anställda med fördelning på kvinnor och män har uppgått till				
	Kvinnor	18	17	9	7
	Män	25	22	2	1
	<b>Totalt</b>	<b>43</b>	<b>39</b>	<b>11</b>	<b>8</b>

#### Medelantalet anställda

Medelantalet anställda bygger på av bolaget betalda närvarotimmar relaterade till en normal arbetstid.

#### Löner och ersättningar till anställda och styrelse

Kostnader som redovisas för ersättning delas upp enligt följande:

	Koncernen		Moderbolaget	
	2022	2021	2022	2021
<b>Löner - styrelse och VD</b>				
Björn Norrbom	229	145	229	145
Fredrik Törnqvist	210	145	210	145
Jan Nordlöf	317	365	317	365
Ulf Fredrixon	240	75	240	75
Pernilla Lundin	150	75	150	75
Magnus Nyfjäll VD <sup>1)</sup>	2 748	-	2 748	-
Löner - andra ledande befattningshavare <sup>2)</sup>	4 743	2 318	3 364	1 473
Löner - övriga anställda	18 787	14 952	3 968	2 274
<b>Totala löner och ersättningar</b>	<b>27 424</b>	<b>18 075</b>	<b>11 226</b>	<b>4 552</b>
<b>Pensioner och sociala avgifter</b>				
<i>Pensioner - VD</i>				
Magnus Nyfjäll	374	-	374	-
Pensioner - andra ledande befattningshavare <sup>2)</sup>	676	202	486	107
Pensioner - övriga anställda	1 378	761	452	212
Övriga sociala avgifter	8 420	5 840	3 429	1 434
<b>Totala pensioner och sociala avgifter</b>	<b>10 848</b>	<b>6 803</b>	<b>4 741</b>	<b>1 753</b>

Ersättning till styrelse avser ordinarie arvode.

VD har en uppsägningstid på tolv månader.

1) Magnus Nyfjäll, samt CFO (ingår i andra ledande befattn.havare) var fram till och med 2022-05-31 anställda i Colabitoil Sweden AB.

2) Antal personer uppgick till fem vid årets slut

Under året har följande styrelseledamöter, från egna bolag, fakturerat följande belopp (tkr) för konsultarbete:

Jan Nordlöf (Högbacka Capital Consulting AB), för arbete med planerad produktionsanläggning i Norge och kapitanskaffningsfrågor inom koncernen.	1 370
Fredrik Törnqvist (Turn right AB), rådgivning inom affärsutveckling och påverkansarbete.	770
Christer Sundin (CLS Invest AB), avseende utlägg och resekostnader i samband styrelsemöten.	5

<b>Not 7</b>	<b>Resultat från andelar i koncernföretag</b>				
					<b>Moderbolaget</b>
					<b>2022</b>
					<b>2021</b>
	Nedskrivning dotterbolagsaktier				-
	Summa				-1 230
					<hr/>
					0
					-1 230

<b>Not 8</b>	<b>Resultat från övriga företag som det finns ett ägarintresse i</b>				
		<b>Koncernen</b>		<b>Moderbolaget</b>	
		<b>2022</b>	<b>2021</b>	<b>2022</b>	<b>2021</b>
	Nedskrivning aktier	-20 000	-	-20 000	-
	Summa	-20 000	0	-20 000	0
		<hr/>	<hr/>	<hr/>	<hr/>

<b>Not 9</b>	<b>Resultat från övriga värdepapper och fordringar som är anläggningstillgångar</b>				
		<b>Koncernen</b>		<b>Moderbolaget</b>	
		<b>2022</b>	<b>2021</b>	<b>2022</b>	<b>2021</b>
	Nedskrivning fordran på Colabitoil Sweden AB	-66 303	-	-66 303	-
	Summa	-66 303	0	-66 303	0
		<hr/>	<hr/>	<hr/>	<hr/>

<b>Not 10</b>	<b>Ränteintäkter och liknande resultatposter</b>				
		<b>Koncernen</b>		<b>Moderbolaget</b>	
		<b>2022</b>	<b>2021</b>	<b>2022</b>	<b>2021</b>
	Övriga ränteintäkter	522	526	500	500
	Summa	522	526	500	500
		<hr/>	<hr/>	<hr/>	<hr/>

<b>Not 11</b>	<b>Räntekostnader och liknande resultatposter</b>				
		<b>Koncernen</b>		<b>Moderbolaget</b>	
		<b>2022</b>	<b>2021</b>	<b>2022</b>	<b>2021</b>
	Factoringkostnad	-18 890	-12 691	-	-
	Övriga räntekostnader	-2 051	-1 802	-6	-34
	Summa	-20 941	-14 493	-6	-34
		<hr/>	<hr/>	<hr/>	<hr/>

<b>Not 12</b>	<b>Skatt på årets resultat</b>				
		<b>Koncernen</b>		<b>Moderbolaget</b>	
		<b>2022</b>	<b>2021</b>	<b>2022</b>	<b>2021</b>
	Aktuell skatt	-27 995	-2 797	-602	0
	Uppskjuten skatt	172	-465	0	0
	Skatt på årets resultat	-27 823	-3 262	-602	0
		<hr/>	<hr/>	<hr/>	<hr/>
	Redovisat resultat före skatt	-4 936	30 664	-17 455	2 055
	Skatt beräknad enligt gällande skatt	1 017	-6 317	3 596	-423
	Uppskjuten skatt på uppskrivningar	172	-465	-	-
	Skatteeffekt ej avdragsgilla kostnader	-5 443	-4 552	96	-268
	Skatteeffekt ej skattepliktiga intäkter	-8	-	-6	-
	Skatt hänförligt till tidigare års resultat	-22 744	-1 552	-602	-
	Skatteeffekt utnyttjande av underskott från tidigare år	1 185	12 009	590	590
	Skatt hänförligt till förändring neg. räntenetto	-675	26	24	102
	Ej redovisad uppskjuten skattefordran	-1 328	-2 411	-4 300	-
	Beräknad skattekostnad	-27 823	-3 262	-602	0
		<hr/>	<hr/>	<hr/>	<hr/>

Uppskjuten skattefordran avseende rörelseresultat redovisas ej på grund av rörelseunderskott

Skattemässiga underskott	-4 736	-11 704	0	0
- varav spärrat (Koncembidragsspärr alt. fusionsspärr)	-4 640	-9 725	0	0

**Uppskjutna skatteskulder**

Uppskjutna skatter som uppstår till följd av temporära skillnader och utnyttjade underskottsavdrag är enligt följande.

		<b>Koncernen</b>		<b>Moderbolaget</b>	
		<b>2022</b>	<b>2021</b>	<b>2022</b>	<b>2021</b>
	Ingående balans	2 748	2 242	0	0
	Genom förvärv / korrigerig	-	41	0	0
	Förändring under året	-172	465	0	0
	Utgående balans	2 577	2 748	0	0
		<hr/>	<hr/>	<hr/>	<hr/>

		<b>Koncernen</b>		<b>Moderbolaget</b>	
		<b>2022</b>	<b>2021</b>	<b>2022</b>	<b>2021</b>
	Materiella anläggningstillgångar	12 510	13 341	0	0
	Redovisats som:				
	Uppskjuten skatteskuld	2 577	2 748	0	0

2023090406790

**Not 13 Goodwill**

	Koncernen		Moderbolaget	
	2022-12-31	2021-12-31	2022-12-31	2021-12-31
Ingående anskaffningsvärde	174 217	174 417	0	-
Genom fusion	-	-	46 889	-
Avskrivning	-	-200	-	-
Utgående ackumulerade anskaffningsvärden	174 217	174 217	46 889	0
Ingående avskrivningar	-42 907	-25 247	0	-
Genom fusion	-	-	-20 070	-
Årets avskrivningar	-17 627	-17 660	-4 654	-
Utgående ackumulerade avskrivningar	-60 534	-42 907	-24 724	0
Utgående redovisat värde	113 683	131 310	22 165	0

Goodwill i moderbolaget har uppstått i samband med under året genomförda fusioner av tidigare dotterbolag.

**Not 14 Byggnader och mark**

	Koncernen	
	2022-12-31	2021-12-31
Ingående anskaffningsvärde	5 714	5 715
Försäljning	-166	-
Utgående ackumulerade anskaffningsvärden	5 548	5 715
Ingående avskrivningar	-2 363	-2 079
Årets avskrivningar	-201	-284
Utgående ackumulerade avskrivningar	-2 564	-2 363
Ingående nedskrivning	-450	-450
Utgående ackumulerade nedskrivningar	-450	-450
Utgående redovisat värde	2 534	2 902

**Not 15 Maskiner och andra tekniska anläggningar**

	Koncernen	
	2022-12-31	2021-12-31
Ingående anskaffningsvärde	55 368	53 486
Inköp	2 324	802
Försäljningar/utrangeringar	-1 152	-1 464
Omklassificeringar	7 871	2 545
Utgående ackumulerade anskaffningsvärden	64 411	55 369
Ingående avskrivningar	-10 668	-6 643
Försäljningar/utrangeringar	134	279
Omklassificeringar	-1 444	-
Årets avskrivningar/ nedskrivningar	-4 427	-4 304
Utgående ackumulerade avskrivningar	-16 405	-10 668
Ingående uppskrivning	16 676	16 676
Utgående ackumulerade uppskrivning	16 676	16 676
Ingående avskrivning på uppskrivning	-3 290	-2 502
Årets avskrivning på uppskrivning	-879	-788
Utgående avskrivning på uppskrivning	-4 169	-3 290
Ingående nedskrivningar	-1 617	-
Årets nedskrivningar	-4 890	-1 617
Utgående nedskrivningar	-6 507	-1 617
Utgående redovisat värde	54 006	56 469

**Not 16 Inventarier, verktyg och installationer**

	Koncernen		Moderbolaget	
	2022-12-31	2021-12-31	2022-12-31	2021-12-31
Ingående anskaffningsvärde	4 121	4 121	0	0
Inköp	811	-	247	-
Omklassificeringar	-2 111	-	-	-
Försäljningar/utrangeringar	-801	-	-	-
Utgående ackumulerade anskaffningsvärden	2 020	4 121	247	0
Ingående avskrivningar	-2 537	-2 088	0	0
Försäljningar/utrangeringar	801	-	-	-
Omklassificeringar	1 445	-	-	-
Årets avskrivningar	-274	-449	-13	-
Utgående ackumulerade avskrivningar	-565	-2 537	-13	0
<b>Utgående redovisat värde</b>	<b>1 455</b>	<b>1 584</b>	<b>234</b>	<b>0</b>

**Not 17 Fordon**

	Koncernen	
	2022-12-31	2021-12-31
Ingående anskaffningsvärde	19 014	21 453
Inköp	-	490
Försäljningar/utrangeringar	-7 833	-2 929
Utgående ackumulerade anskaffningsvärden	11 181	19 014
Ingående avskrivningar	-6 747	-3 604
Försäljningar/utrangeringar	4 375	1 584
Årets avskrivningar	-3 617	-4 727
Utgående ackumulerade avskrivningar	-5 989	-6 747
<b>Utgående redovisat värde</b>	<b>5 192</b>	<b>12 267</b>

**Not 18 Pågående nyanläggningar**

	Koncernen	
	2022-12-31	2021-12-31
Ingående anskaffningsvärde	8 514	7 403
Inköp	2 513	3 867
Försäljningar/utrangeringar	-142	-211
Omklassificeringar	-5 761	-2 545
Utgående ackumulerade anskaffningsvärden	5 124	8 514
<b>Utgående redovisat värde</b>	<b>5 124</b>	<b>8 514</b>

**Not 19 Andelar i koncernföretag**

Företag	Organisationsnummer	Säte	Antal	Andel (%)	2022-12-31	2021-12-31
					Redovisat värde	Redovisat värde
Colabit Försäljning AB	559262-2939	Gävle Kommun	25 000	100	188 175	188 175
Colabit Inköp AB	556995-6658	Göteborg Kommun	1 000	100	57 800	57 800
Colabit Tankanläggningar AB	556260-0196	Berg Kommun	50 000	100	96 985	96 985
Energi&Bränsle i Skåne AB	556897-8661	Trelleborg Kommun	500	100	-	50
Mattssons oljor i Kungsbacka AB	556924-4725	Kungsbacka Kommun	500	100	-	400
Smart Energy Sweden AB	556971-0634	Göteborg Kommun	837 138	100	-	866
Smart Energy Sweden Försäljn. AB	556981-0087	Göteborg kommun	1 000	100	-	100
Sollebrunns oljeservice AB	556799-6136	Alingsås Kommun	5000	100	-	2 200
Swe Tex Oil & Gas Inc.		Texas, USA		100	0	0
<b>Summa</b>					<b>342 959</b>	<b>346 575</b>

**Förändring aktier i dotterbolag**

	Moderbolaget	
	2022-12-31	2021-12-31
Ingående anskaffningsvärde	346 575	346 575
Aktieägartillskott	-	1 230
Nedskrivning	-	-1 230
Fusion	-3 616	-
<b>Utgående redovisat värde</b>	<b>342 959</b>	<b>346 575</b>

2023090406791

**Not 20 Ägarintressen i övriga företag**

				2022-12-31	2021-12-31
Företag	Organisationsnummer	Säte	Antal Andel (%)	Redovisat värde	Redovisat värde
Colabit Produktion AB	559140-1830	Gävle Kommun	100 10	30 200	30 200
<b>Summa</b>				<b>30 200</b>	<b>30 200</b>

**Förändring andra långfristiga värdepappersinnehav**

	Koncernen		Moderbolaget	
	2022-12-31	2021-12-31	2022-12-31	2021-12-31
Ingående anskaffningsvärde	30 200	0	30 200	0
Tillförda aktieägartillskott	20 000	-	20 000	-
Förvärv	-	30 000	-	30 000
Omklassificeringar	-	200	-	200
Nedskrivning	-20 000	-	-20 000	-
<b>Utgående redovisat värde</b>	<b>30 200</b>	<b>30 200</b>	<b>30 200</b>	<b>30 200</b>

**Not 21 Andra långfristiga fordringar**

	Koncernen		Moderbolaget	
	2022-12-31	2021-12-31	2022-12-31	2021-12-31
Ingående redovisat värde	5 000	5 000	5 000	5 000
Omklassificering från Övriga kortfristiga fordringar	66 303	-	66 303	-
Nedskrivning	-66 303	-	-66 303	-
<b>Utgående redovisat värde</b>	<b>5 000</b>	<b>5 000</b>	<b>5 000</b>	<b>5 000</b>

**Not 22 Depositioner**

	Koncernen		Moderbolaget	
	2022-12-31	2021-12-31	2022-12-31	2021-12-31
Ingående redovisat värde	13 011	6 026	0	15
Betalade depositioner	-	7 000	-	-
Återbetalade depositioner	-	-15	-	-15
<b>Utgående redovisat värde</b>	<b>13 011</b>	<b>13 011</b>	<b>0</b>	<b>0</b>

**Not 23 Spärrade medel**

	Koncernen		Moderbolaget	
	2022-12-31	2021-12-31	2022-12-31	2021-12-31
Ingående anskaffningsvärde	170	170	170	170
<b>Utgående redovisat värde</b>	<b>170</b>	<b>170</b>	<b>170</b>	<b>170</b>

**Not 24 Förutbet. kostnader och upplupna intäkter**

	Koncernen		Moderbolaget	
	2022-12-31	2021-12-31	2022-12-31	2021-12-31
Förutbetalad hyreskostnad	1 184	613	239	-
Förutbetalda leasingkostnader	630	805	69	-
Förutbetalda försäkringskostnader	919	1 066	56	40
Övriga förutbetalda kostnader	583	447	107	26
Upplupna inkomsträntor	167	167	167	167
Upplupna försäljningsintäkter	2 721	3 206	-	-
<b>Summa</b>	<b>6 204</b>	<b>6 304</b>	<b>638</b>	<b>233</b>

**Not 25 Fusioner**

Under året har följande tidigare dotterbolag fusionerats in i moderbolaget

		Energi & Bränsle i Skåne AB	Mattssons Oljor i Kungsbacka AB	Smart Energy Sweden AB	Smart Energy Sweden Försäljnings AB	Sollebrunn Oljeservice AB
<b>Företagsnamn</b>	<b>Summa</b>					
<b>Organisationsnummer</b>		556897-8661	556924-4725	556971-0634	556981-0087	556799-6136
<b>Fusionsdag</b>		2022-10-03	2022-10-03	2022-10-03	2022-10-03	2022-10-03
<b>Resultaträkning</b>						
Nettomsättning före fusionens registrering som ingår i övertagande företaget resultaträkning	-	-	-	-	-	-
Rörelseresultat före fusionens registrering som ingår i övertagande företaget resultaträkning	310	-499	3	-4	-61	871
<b>Balansräkning i</b>						
Anläggningstillgångar	30 663	4 433	-	-	-	26 230
Omsättningstillgångar	5 535	2 146	438	1 138	957	856
Långfristiga skulder	0	-	-	-	-	-
Kortfristiga skulder	317	295	17	2	-	3

**Not 26 Långfristiga skulder**

	Koncernen		Moderbolaget	
	2022-12-31	2021-12-31	2022-12-31	2021-12-31
Förfaller till betalning 1-5 år	118 956	3 931	2 566	-
Förfaller till betalning efter 5 år	-	80	-	-
<b>Summa</b>	<b>118 956</b>	<b>4 011</b>	<b>2 566</b>	<b>0</b>

**Not 27 Skulder som avser flera poster**

Skulder mot kreditinstitut samt Övriga skulder  
 Fördelning långfristig del och kortfristig del enligt nedan

	Koncernen		Moderbolaget	
	2022-12-31	2021-12-31	2022-12-31	2021-12-31
<b>Långfristiga skulder</b>				
Skulder till kreditinstitut	701	4 011	-	-
Övriga skulder (skuld Skatteverket avs. anstånd)	118 255	-	2 566	-
<b>Summa</b>	<b>118 956</b>	<b>4 011</b>	<b>2 566</b>	<b>0</b>
<b>Kortfristiga skulder</b>				
Skulder till kreditinstitut	1 389	2 344	-	-
Övriga skulder (skuld Skatteverket avs. anstånd)	23 503	-	513	-
<b>Summa</b>	<b>24 892</b>	<b>2 344</b>	<b>513</b>	<b>0</b>
<b>Summa totalt</b>	<b>143 848</b>	<b>6 355</b>	<b>3 079</b>	<b>0</b>

**Not 28 Långfristig skuld till koncernföretag**

	Moderbolaget	
	2022-12-31	2021-12-31
Ingående redovisat värde	60 000	60 000
Förändring under året	-	-
<b>Utgående redovisat värde</b>	<b>60 000</b>	<b>60 000</b>

**Not 29 Upplupna kostnader och förutbet. intäkter**

	Koncernen		Moderbolaget	
	2022-12-31	2021-12-31	2022-12-31	2021-12-31
Upplupna personalkostnader	8 163	3 751	4 687	772
Upplupna revisionskostnader	1 420	1 470	1 420	1 470
Upplupna reduktionskostnader	121 096	116 514	-	-
Upplupna kostnader beredskapslager	97	1 800	-	-
Upplupna kostnader för varuinköp	80	548	-	-
Upplupna kostnader anstånd Skatteverket	6 165	3 750	151	72
Övriga upplupna kostnader	3 869	4 671	-	-
<b>Summa</b>	<b>140 890</b>	<b>132 504</b>	<b>6 258</b>	<b>2 314</b>

**Not 30 Ställda säkerheter**

	Koncernen		Moderbolaget	
	2022-12-31	2021-12-31	2022-12-31	2021-12-31
Fastighetsinteckningar	-	2 500	-	-
Företagsinteckningar	-	1 400	-	-
Tankekipage med äganderättsförbehåll	2 813	7 295	-	-
Spärrade medel	423	423	170	170
<b>Summa ställda säkerheter</b>	<b>3 236</b>	<b>11 618</b>	<b>170</b>	<b>170</b>

**Not 31 Eventualförpliktelser**

	Koncernen	
	2022-12-31	2021-12-31
Garantiåtagande	7 000	7 000
<b>Summa</b>	<b>7 000</b>	<b>7 000</b>

**Not 32 Justering för övriga poster som inte ingår i kassaflödet**

	Koncernen		Moderbolaget	
	2022-12-31	2021-12-31	2022-12-31	2021-12-31
Återföring reserveringar	-2 056	-	-2 056	-1 215
Reavinster/reaföruster vid försäljning av anläggningstillgångar	1 003	-	-	-
<b>Summa</b>	<b>-1 053</b>	<b>0</b>	<b>-2 056</b>	<b>-1 215</b>

**Not 33 Väsentliga händelser efter räkenskapsårets slut**

I början av 2023 erhöll koncernens inköpsbolag, Colabit Inköp AB, "Förslag till beslut" från Skatteverket avseende ändrad beskattning för åren 2019–2021. Ärendet gäller kostnad för reduktionspliktsavgift, som Skatteverket inte bedömer som avdragsgill, men som Bolaget har bedömt som avdragsgill vid upprättande av deklARATIONERNA. Colabit Inköp AB har inkommit med synpunkter till Skatteverket, ärendet är i nuläget inte avslutat. Beräknad skattekostnad har reserverats för i bokslutet.

**Not 34 Förslag till resultatdisposition (moderbolaget)**

Styrelsens förslag till disposition av bolagets resultat

Till årsstämman förfogande står:

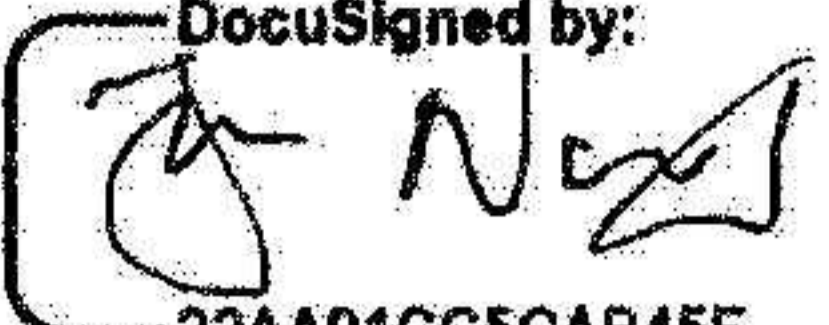
Överkursfond	105 876
Balanserat resultat	-31 817
Årets resultat	-84 360
<b>Summa</b>	<b>-10 301</b>


Styrelsen föreslår att:


i ny räkning överföres	-10 301
<b>Summa</b>	<b>-10 301</b>

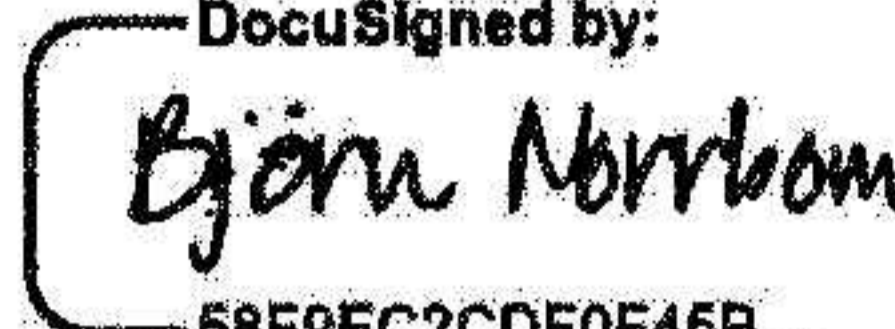
Per den 31 december 2022 uppgick antalet aktier till 1.600.000  
 Aktiens kvotvärde uppgick vid samma tidpunkt till 0,10 (0,10)

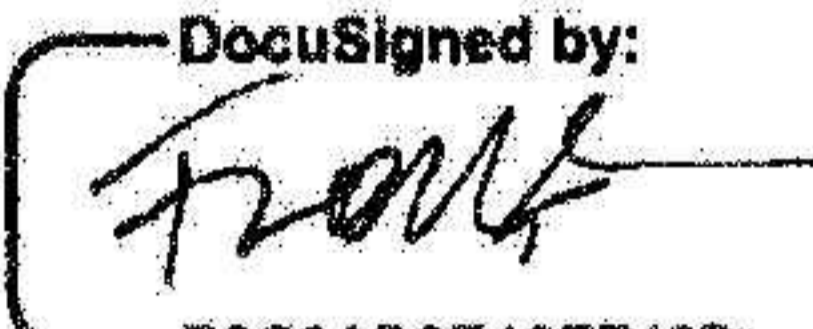
Gävla den dag som framgår av vår elektroniska underskrift.

DocuSigned by:  
  
22AA91CC5CAB45F...  
Jan Nordlöf  
Styrelseordförande

DocuSigned by:  
  
FB2F22A77764486...  
Ulf Fredrixon

DocuSigned by:  
  
62A5F851EDE84D2...  
Pernilla Lundin

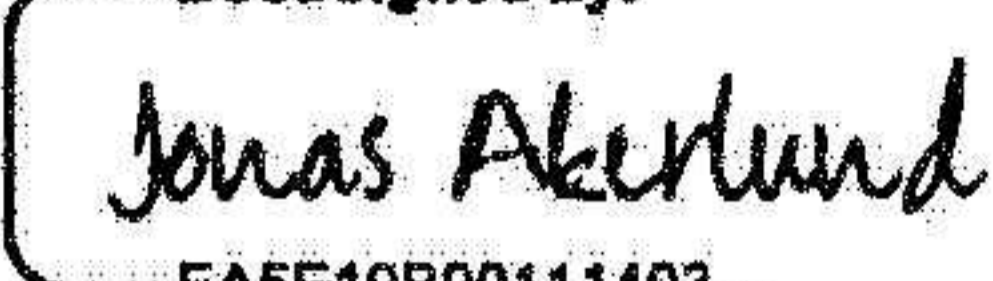
DocuSigned by:  
  
58F8EC2CDF0F45B...  
Björn Norrbom

DocuSigned by:  
  
E8C8AB9E16E7497...  
Fredrik Törnqvist

DocuSigned by:  
  
5F8E409916D74FB...  
Magnus Nyfjäll  
Verkställande direktör

Vår revisionsberättelse har lämnats den dag som framgår av vår elektroniska underskrift.

Öhrlings PricewaterhouseCoopers AB

DocuSigned by:  
  
EA5518B90111403...  
Jonas Åkerlund  
Auktoriserad revisor

2023090406793

**Certificate Of Completion**

Envelope Id: C5E86D1A3EB5431E8871582ABC860C7D  
Subject: Complete with DocuSign: ÅR Colabitoil Försäljning Group AB 2022\_Final Draft\_20230615.pdf  
Source Envelope:  
Document Pages: 28 Signatures: 7  
Certificate Pages: 7 Initials: 0  
AutoNav: Enabled  
Envelopeld Stamping: Enabled  
Time Zone: (UTC-08:00) Pacific Time (US & Canada)

Status: Completed

Envelope Originator:  
Magnus Nyfjäll  
Nygatan 34  
Gävle, . 803 11, SE  
magnus.nyfjall@colabit.com  
IP Address: 90.232.83.150

**Record Tracking**

Status: Original  
6/16/2023 2:27:21 AM  
Holder: Magnus Nyfjäll  
magnus.nyfjall@colabit.com

Location: DocuSign

**Signer Events**

Björn Norrbom  
nalle@grizzlykonsult.eu  
Security Level: Email, Account Authentication  
(None)

**Signature**

DocuSigned by:  
*Björn Norrbom*  
58F9FC2CDF0F45B...

**Timestamp**

Sent: 6/16/2023 2:47:25 AM  
Viewed: 6/16/2023 2:51:19 AM  
Signed: 6/16/2023 2:51:58 AM

Signature Adoption: Pre-selected Style  
Using IP Address: 84.218.3.231  
Signed using mobile

**Authentication Details**

Identity Verification Details:  
Workflow ID: 9bbb5cce-6c25-42d6-8934-2799d18947ef  
Workflow Name: DocuSign ID Verification  
Workflow Description: The recipient will need to identify themselves with a valid government ID, eID or through Knowledge-Based Authentication.  
Identification Method: Electronic ID  
Type of Electronic ID: BankID Sweden  
Transaction Unique ID: d06266ea-70b6-5d95-bc39-bc9f7c1cd288  
Country or Region of ID: SE  
Result: Passed  
Performed: 6/16/2023 2:51:02 AM

**Electronic Record and Signature Disclosure:**

Accepted: 6/16/2023 2:51:19 AM  
ID: 701f5c93-cf97-4c0b-b96a-2b59ba8e300c

Fredrik Törnqvist  
fredrik.tornqvist@colabit.com  
Security Level: Email, Account Authentication  
(None)

DocuSigned by:  
*Fredrik Törnqvist*  
E0C8AB9E16E7497...

Sent: 6/16/2023 2:47:26 AM  
Viewed: 6/16/2023 3:16:31 AM  
Signed: 6/16/2023 3:18:28 AM

Signature Adoption: Drawn on Device  
Using IP Address: 83.185.45.83  
Signed using mobile

**Authentication Details**

Identity Verification Details:  
Workflow ID: 9bbb5cce-6c25-42d6-8934-2799d18947ef  
Workflow Name: DocuSign ID Verification  
Workflow Description: The recipient will need to identify themselves with a valid government ID, eID or through Knowledge-Based Authentication.  
Identification Method: Electronic ID  
Type of Electronic ID: BankID Sweden  
Transaction Unique ID: 884dd4ed-d1fd-56ad-ab40-b9ed35e03557  
Country or Region of ID: SE  
Result: Passed  
Performed: 6/16/2023 3:16:14 AM


**Signer Events****Signature****Timestamp****Identity Verification Details:**

Workflow ID: 9bbb5cce-6c25-42d6-8934-2799d18947ef  
 Workflow Name: DocuSign ID Verification  
 Workflow Description: The recipient will need to identify themselves with a valid government ID, eID or through Knowledge-Based Authentication.  
 Identification Method: Electronic ID  
 Type of Electronic ID: BankID Sweden  
 Transaction Unique ID: aed4dda1-4544-5723-b035-c9e0fd5a84c2  
 Country or Region of ID: SE  
 Result: Passed  
 Performed: 6/16/2023 5:47:16 AM

**Electronic Record and Signature Disclosure:**

Accepted: 6/16/2023 3:16:31 AM  
 ID: 05b02719-e6e7-4bf4-86dd-b3d391146c8f

Jan Nordlöf  
 jan.nordlof@colabit.com  
 Security Level: Email, Account Authentication  
 (None)



Sent: 6/16/2023 2:47:27 AM  
 Viewed: 6/16/2023 4:40:08 AM  
 Signed: 6/16/2023 4:40:46 AM

Signature Adoption: Drawn on Device  
 Using IP Address: 2.67.171.166  
 Signed using mobile

**Authentication Details****Identity Verification Details:**

Workflow ID: 9bbb5cce-6c25-42d6-8934-2799d18947ef  
 Workflow Name: DocuSign ID Verification  
 Workflow Description: The recipient will need to identify themselves with a valid government ID, eID or through Knowledge-Based Authentication.  
 Identification Method: Electronic ID  
 Type of Electronic ID: BankID Sweden  
 Transaction Unique ID: bebdbb67-3c64-597d-ad2a-5e6ccc4d9d90  
 Country or Region of ID: SE  
 Result: Passed  
 Performed: 6/16/2023 4:39:54 AM

**Electronic Record and Signature Disclosure:**

Accepted: 6/16/2023 4:40:08 AM  
 ID: 43ca8e40-a6aa-4132-832f-3aeefa45527c

Jonas Åkerlund  
 jonas.akerlund@pwc.com  
 Security Level: Email, Account Authentication  
 (None)



Sent: 6/16/2023 2:47:29 AM  
 Viewed: 6/16/2023 5:32:59 AM  
 Signed: 6/16/2023 5:33:37 AM

Signature Adoption: Pre-selected Style  
 Using IP Address: 84.17.219.58

**Authentication Details****Identity Verification Details:**

Workflow ID: 9bbb5cce-6c25-42d6-8934-2799d18947ef  
 Workflow Name: DocuSign ID Verification  
 Workflow Description: The recipient will need to identify themselves with a valid government ID, eID or through Knowledge-Based Authentication.  
 Identification Method: Electronic ID  
 Type of Electronic ID: BankID Sweden  
 Transaction Unique ID: 52c50e36-c979-516a-8ff3-6856bce73179  
 Country or Region of ID: SE  
 Result: Passed  
 Performed: 6/16/2023 5:32:43 AM

**Identity Verification Details:**

Workflow ID: 9bbb5cce-6c25-42d6-8934-2799d18947ef  
 Workflow Name: DocuSign ID Verification  
 Workflow Description: The recipient will need to identify themselves with a valid government ID, eID or through Knowledge-Based Authentication.  
 Identification Method: Electronic ID  
 Type of Electronic ID: BankID Sweden  
 Transaction Unique ID: 9786a04d-3741-50ea-9a3d-b47d5910ab1f  
 Country or Region of ID: SE  
 Result: Passed  
 Performed: 6/16/2023 5:37:49 AM

**Electronic Record and Signature Disclosure:**


Accepted: 6/16/2023 5:32:59 AM  
 ID: 55dbc966-2fa0-487e-8b75-01531077a738

2023090406794

**Signer Events**

Magnus Nyfjäll  
magnus.nyfjall@colabit.com  
VD/CEO  
Colabit  
Security Level: Email, Account Authentication (None)

**Signature**



Signature Adoption: Drawn on Device  
Using IP Address: 90.232.83.150

**Timestamp**

Sent: 6/16/2023 2:47:23 AM  
Viewed: 6/16/2023 2:48:44 AM  
Signed: 6/16/2023 2:48:55 AM

**Authentication Details**

**Identity Verification Details:**

Workflow ID: 9bbb5cce-6c25-42d6-8934-2799d18947ef  
Workflow Name: DocuSign ID Verification  
Workflow Description: The recipient will need to identify themselves with a valid government ID, eID or through Knowledge-Based Authentication.  
Identification Method: Electronic ID  
Type of Electronic ID: BankID Sweden  
Transaction Unique ID: 24d53aa3-6ba4-5ccd-9db5-a11dbb013f88  
Country or Region of ID: SE  
Result: Passed  
Performed: 6/16/2023 2:48:27 AM


**Identity Verification Details:**

Workflow ID: 9bbb5cce-6c25-42d6-8934-2799d18947ef  
Workflow Name: DocuSign ID Verification  
Workflow Description: The recipient will need to identify themselves with a valid government ID, eID or through Knowledge-Based Authentication.  
Identification Method: Electronic ID  
Type of Electronic ID: BankID Sweden  
Transaction Unique ID: 24d53aa3-6ba4-5ccd-9db5-a11dbb013f88  
Country or Region of ID: SE  
Result: Passed  
Performed: 6/16/2023 6:15:31 AM

**Electronic Record and Signature Disclosure:**

Not Offered via DocuSign

Pernilla Lundin  
pernilla.lundin@kontrollbolaget.se  
Security Level: Email, Account Authentication (None)



Signature Adoption: Drawn on Device  
Using IP Address: 95.193.77.228  
Signed using mobile

Sent: 6/16/2023 2:47:27 AM  
Viewed: 6/16/2023 5:27:17 AM  
Signed: 6/16/2023 5:31:15 AM

**Authentication Details**


**Identity Verification Details:**

Workflow ID: 9bbb5cce-6c25-42d6-8934-2799d18947ef  
Workflow Name: DocuSign ID Verification  
Workflow Description: The recipient will need to identify themselves with a valid government ID, eID or through Knowledge-Based Authentication.  
Identification Method: Electronic ID  
Type of Electronic ID: BankID Sweden  
Transaction Unique ID: 9bde9dab-28d7-5571-b36c-0a9f00bae145  
Country or Region of ID: SE  
Result: Passed  
Performed: 6/16/2023 5:27:03 AM

**Electronic Record and Signature Disclosure:**

Accepted: 6/15/2023 11:06:57 PM  
ID: 5d8f497a-cce3-46d2-a1af-ce2c08491427

Ulf Fredrixon  
ulf.fredrixon@colabit.com  
Security Level: Email, Account Authentication (None)



Signature Adoption: Drawn on Device  
Using IP Address: 84.23.132.202

Sent: 6/16/2023 2:47:28 AM  
Viewed: 6/16/2023 5:08:53 AM  
Signed: 6/16/2023 5:09:04 AM

**Authentication Details**

**Signer Events****Signature****Timestamp****Identity Verification Details:**

Workflow ID: 9bbb5cce-6c25-42d6-8934-2799d18947ef

Workflow Name: DocuSign ID Verification

Workflow Description: The recipient will need to identify themselves with a valid government ID, eID or through Knowledge-Based Authentication.

Identification Method: Electronic ID

Type of Electronic ID: BankID Sweden

Transaction Unique ID: 0f21c3c8-f350-5776-83aa-dbfaf0cb6d39

Country or Region of ID: SE

Result: Passed

Performed: 6/16/2023 5:08:38 AM

**Electronic Record and Signature Disclosure:**

Accepted: 6/15/2023 4:59:06 AM

ID: 51e4c739-0372-4ab0-aff0-d128db41c974

**In Person Signer Events****Signature****Timestamp****Editor Delivery Events****Status****Timestamp****Agent Delivery Events****Status****Timestamp****Intermediary Delivery Events****Status****Timestamp****Certified Delivery Events****Status****Timestamp****Carbon Copy Events****Status****Timestamp****Witness Events****Signature****Timestamp****Notary Events****Signature****Timestamp****Envelope Summary Events****Status****Timestamps**

Envelope Sent

Hashed/Encrypted

6/16/2023 2:47:29 AM

Certified Delivered

Security Checked

6/16/2023 5:08:53 AM

Signing Complete

Security Checked

6/16/2023 5:09:04 AM

Completed

Security Checked

6/16/2023 5:33:37 AM

**Payment Events****Status****Timestamps****Electronic Record and Signature Disclosure**

2023090406795

## **ELECTRONIC RECORD AND SIGNATURE DISCLOSURE**

From time to time, Colabit Försäljning AB (we, us or Company) may be required by law to provide to you certain written notices or disclosures. Described below are the terms and conditions for providing to you such notices and disclosures electronically through the DocuSign system. Please read the information below carefully and thoroughly, and if you can access this information electronically to your satisfaction and agree to this Electronic Record and Signature Disclosure (ERSD), please confirm your agreement by selecting the check-box next to 'I agree to use electronic records and signatures' before clicking 'CONTINUE' within the DocuSign system.

### **Getting paper copies**

At any time, you may request from us a paper copy of any record provided or made available electronically to you by us. You will have the ability to download and print documents we send to you through the DocuSign system during and immediately after the signing session and, if you elect to create a DocuSign account, you may access the documents for a limited period of time (usually 30 days) after such documents are first sent to you. After such time, if you wish for us to send you paper copies of any such documents from our office to you, you will be charged a \$0.00 per-page fee. You may request delivery of such paper copies from us by following the procedure described below.

### **Withdrawing your consent**

If you decide to receive notices and disclosures from us electronically, you may at any time change your mind and tell us that thereafter you want to receive required notices and disclosures only in paper format. How you must inform us of your decision to receive future notices and disclosure in paper format and withdraw your consent to receive notices and disclosures electronically is described below.

### **Consequences of changing your mind**

If you elect to receive required notices and disclosures only in paper format, it will slow the speed at which we can complete certain steps in transactions with you and delivering services to you because we will need first to send the required notices or disclosures to you in paper format, and then wait until we receive back from you your acknowledgment of your receipt of such paper notices or disclosures. Further, you will no longer be able to use the DocuSign system to receive required notices and consents electronically from us or to sign electronically documents from us.

### **All notices and disclosures will be sent to you electronically**

Unless you tell us otherwise in accordance with the procedures described herein, we will provide electronically to you through the DocuSign system all required notices, disclosures, authorizations, acknowledgements, and other documents that are required to be provided or made available to you during the course of our relationship with you. To reduce the chance of you inadvertently not receiving any notice or disclosure, we prefer to provide all of the required notices and disclosures to you by the same method and to the same address that you have given us. Thus, you can receive all the disclosures and notices electronically or in paper format through the paper mail delivery system. If you do not agree with this process, please let us know as described below. Please also see the paragraph immediately above that describes the consequences of your electing not to receive delivery of the notices and disclosures electronically from us.

#### **How to contact Colabit Försäljning AB:**

You may contact us to let us know of your changes as to how we may contact you electronically, to request paper copies of certain information from us, and to withdraw your prior consent to receive notices and disclosures electronically as follows:

To contact us by email send messages to: [christopher.amneus@colabit.com](mailto:christopher.amneus@colabit.com)

#### **To advise Colabit Försäljning AB of your new email address**

To let us know of a change in your email address where we should send notices and disclosures electronically to you, you must send an email message to us at [christopher.amneus@colabit.com](mailto:christopher.amneus@colabit.com) and in the body of such request you must state: your previous email address, your new email address. We do not require any other information from you to change your email address.

If you created a DocuSign account, you may update it with your new email address through your account preferences.

#### **To request paper copies from Colabit Försäljning AB**

To request delivery from us of paper copies of the notices and disclosures previously provided by us to you electronically, you must send us an email to [christopher.amneus@colabit.com](mailto:christopher.amneus@colabit.com) and in the body of such request you must state your email address, full name, mailing address, and telephone number. We will bill you for any fees at that time, if any.

#### **To withdraw your consent with Colabit Försäljning AB**

To inform us that you no longer wish to receive future notices and disclosures in electronic format you may:

- i. decline to sign a document from within your signing session, and on the subsequent page, select the check-box indicating you wish to withdraw your consent, or you may;
- ii. send us an email to [christopher.amneus@colabit.com](mailto:christopher.amneus@colabit.com) and in the body of such request you must state your email, full name, mailing address, and telephone number. We do not need any other information from you to withdraw consent.. The consequences of your withdrawing consent for online documents will be that transactions may take a longer time to process..

### **Required hardware and software**

The minimum system requirements for using the DocuSign system may change over time. The current system requirements are found here: <https://support.docusign.com/guides/signer-guide-signing-system-requirements>.

### **Acknowledging your access and consent to receive and sign documents electronically**

To confirm to us that you can access this information electronically, which will be similar to other electronic notices and disclosures that we will provide to you, please confirm that you have read this ERSD, and (i) that you are able to print on paper or electronically save this ERSD for your future reference and access; or (ii) that you are able to email this ERSD to an email address where you will be able to print on paper or save it for your future reference and access. Further, if you consent to receiving notices and disclosures exclusively in electronic format as described herein, then select the check-box next to 'I agree to use electronic records and signatures' before clicking 'CONTINUE' within the DocuSign system.

By selecting the check-box next to 'I agree to use electronic records and signatures', you confirm that:

- You can access and read this Electronic Record and Signature Disclosure; and
- You can print on paper this Electronic Record and Signature Disclosure, or save or send this Electronic Record and Disclosure to a location where you can print it, for future reference and access; and
- Until or unless you notify Colabit Försäljning AB as described above, you consent to receive exclusively through electronic means all notices, disclosures, authorizations, acknowledgements, and other documents that are required to be provided or made available to you by Colabit Försäljning AB during the course of your relationship with Colabit Försäljning AB.