

Årsredovisning

Rikard Öijermark Invest AB

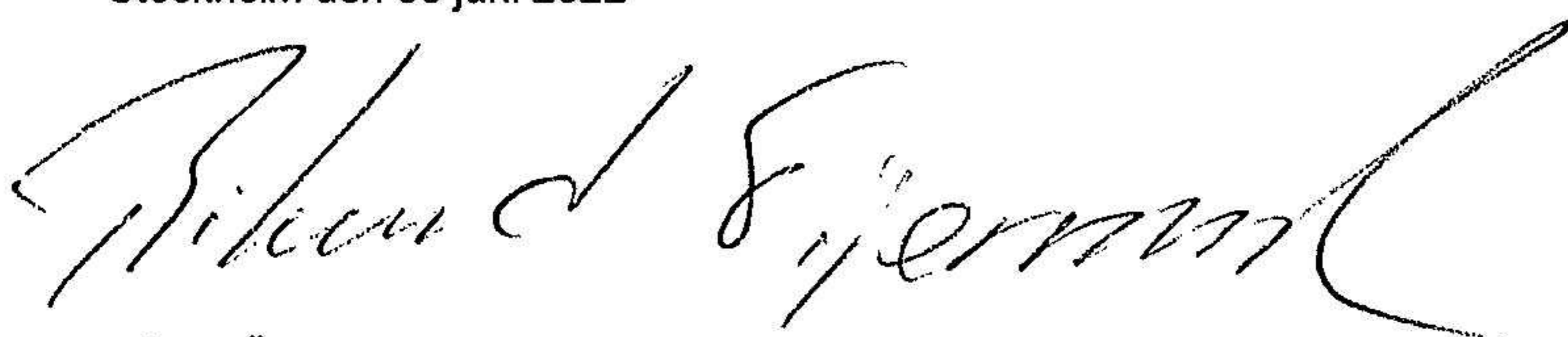
Org.nr 556831-1194

Räkenskapsår 2021-01-01 - 2021-12-31

Fastställelseintyg

Undertecknad styrelseledamot i Rikard Öijermark Invest AB intygar, dels att denna kopia av årsredovisningen stämmer överens med originalet, dels att resultaträkningen och balansräkningen i årsredovisningen har fastställts på årsstämma den 30 juni 2022. Årsstämman beslutade att godkänna styrelsens förslag till resultatdisposition.

Stockholm den 30 juni 2022



Rikard Öijermark

Årsredovisning för räkenskapsåret 2021-01-01 - 2021-12-31

Styrelsen för Rikard Öijermark Invest AB avger följande årsredovisning.

Innehåll	Sida
Förvaltningsberättelse	2
Resultaträkning	4
Balansräkning	5
Tilläggsupplysningar	7

Styrelsens säte: Stockholm

Företagets redovisningsvaluta: Svenska kronor (SEK).

Alla belopp redovisas, om inget annat anges, i kronor (kr).

Förvaltningsberättelse

Verksamheten

Allmänt om verksamheten

Bolaget verksamhet består i att bedriva kapitalförvaltning, äga aktier och fastigheter samt idka därmed förenlig verksamhet.

Rikard Öijermark Invest AB har sitt säte i Stockholm.

Flerårsöversikt (tkr)	2021	2020	2019	2018
Nettoomsättning	167	170	162	192
Resultat efter finansiella poster	-14	-484	1	-387
Soliditet (%)	53	53	57	55

För definitioner av nyckeltal, se Not 1 Redovisningsprinciper.

Förändring av eget kapital

	Aktie- kapital	Balanserat resultat	Årets resultat	Totalt
Belopp vid årets ingång	50 000	4 208 884	-484 226	3 774 658
Disposition enligt beslut av årets årsstämma:				
Balanseras i ny räkning		-484 226	484 226	0
Årets resultat			-14 003	-14 003
Belopp vid årets utgång	50 000	3 724 658	-14 003	3 760 655

Resultatdisposition

Styrelsen föreslår att till förfogande stående vinstmedel (kronor):

balanserad vinst	3 724 657
årets förlust	-14 003
	3 710 654

disponeras så att	
i ny räkning överföres	3 710 654
	3 710 654

Resultaträkning	Not 1	2021-01-01 -2021-12-31	2020-01-01 -2020-12-31
<i>Rörelseintäkter</i>			
Övriga rörelseintäkter		167 000	170 000
Summa rörelseintäkter		167 000	170 000
<i>Rörelsekostnader</i>			
Övriga externa kostnader		-207 581	-251 990
Avskrivningar av materiella anläggningstillgångar		-112 251	-125 164
Summa rörelsekostnader		-319 832	-377 154
Rörelseresultat		-152 832	-207 154
Finansiella poster			
Övriga ränteintäkter och liknande resultatposter		133 204	53 089
Nedskrivningar av finansiella anläggningstillgångar och kortfristiga placeringar		168 999	-168 999
Räntekostnader och liknande resultatposter		-163 374	-161 162
Summa finansiella poster		138 829	-277 072
Resultat efter finansiella poster		-14 003	-484 226
Resultat före skatt		-14 003	-484 226
Årets resultat		-14 003	-484 226

Balansräkning	Not	2021-12-31	2020-12-31
<hr/>			
TILLGÅNGAR			
<i>Anläggningstillgångar</i>			
<i>Materiella anläggningstillgångar</i>			
Byggnader och mark	2	5 552 058	5 660 051
Inventarier, verktyg och installationer	3	4 258	8 516
Summa materiella anläggningstillgångar		5 556 316	5 668 567
<hr/>			
Summa anläggningstillgångar		5 556 316	5 668 567
<i>Omsättningstillgångar</i>			
<i>Kortfristiga placeringar</i>			
Övriga kortfristiga placeringar		1 477 400	1 366 037
Summa kortfristiga placeringar		1 477 400	1 366 037
<hr/>			
<i>Kassa och bank</i>			
Kassa och bank		31 634	34 081
Summa kassa och bank		31 634	34 081
Summa omsättningstillgångar		1 509 034	1 400 118
SUMMA TILLGÅNGAR		7 065 350	7 068 685

Balansräkning	Not	2021-12-31	2020-12-31
EGET KAPITAL OCH SKULDER			
<i>Eget kapital</i>			
<i>Bundet eget kapital</i>			
Aktiekapital		50 000	50 000
Summa bundet eget kapital		50 000	50 000
<i>Fritt eget kapital</i>			
Balanserat resultat		3 724 657	4 208 884
Årets resultat		-14 003	-484 226
Summa fritt eget kapital		3 710 654	3 724 658
Summa eget kapital		3 760 654	3 774 658
<i>Långfristiga skulder</i>			
Övriga skulder		3 107 067	3 105 691
Summa långfristiga skulder		3 107 067	3 105 691
<i>Kortfristiga skulder</i>			
Leverantörsskulder		7 080	0
Upplupna kostnader och förutbetalda intäkter		190 549	188 336
Summa kortfristiga skulder		197 629	188 336
SUMMA EGET KAPITAL OCH SKULDER		7 065 350	7 068 685

Noter

Not 1 Redovisningsprinciper

Allmänna upplysningar

Årsredovisningen är upprättad i enlighet med årsredovisningslagen och Bokföringsnämndens allmänna råd (BFNAR 2016:10) om årsredovisning i mindre företag.

Anläggningstillgångar

Tillämpade avskrivningstider:

Materiella anläggningstillgångar

Byggnader	50 år
Inventarier, verktyg och installationer	5 år

Nyckeltalsdefinitioner

Nettoomsättning

Rörelsens huvudintäkter, fakturerade kostnader, sidointäkter samt intäktskorrigeringar.

Resultat efter finansiella poster

Resultat efter finansiella intäkter och kostnader men före bokslutsdispositioner och skatter.

Soliditet (%)

Justerat eget kapital (eget kapital och obeskattade reserver med avdrag för uppskjuten skatt) i procent av balansomslutning.


Not 2 Byggnader och mark

	2021-12-31	2020-12-31
Ingående anskaffningsvärden	6 399 588	6 399 588
Utgående ackumulerade anskaffningsvärden	6 399 588	6 399 588
Ingående avskrivningar	-739 537	-631 542
Årets avskrivningar	-107 993	-107 995
Utgående ackumulerade avskrivningar	-847 530	-739 537
Utgående redovisat värde	5 552 058	5 660 051


Not 3 Inventarier, verktyg och installationer

	2021-12-31	2020-12-31
Ingående anskaffningsvärden	381 642	381 642
Utgående ackumulerade anskaffningsvärden	381 642	381 642
Ingående avskrivningar	-373 126	-355 957
Årets avskrivningar	-4 258	-17 169
Utgående ackumulerade avskrivningar	-377 384	-373 126
Utgående redovisat värde	4 258	8 516

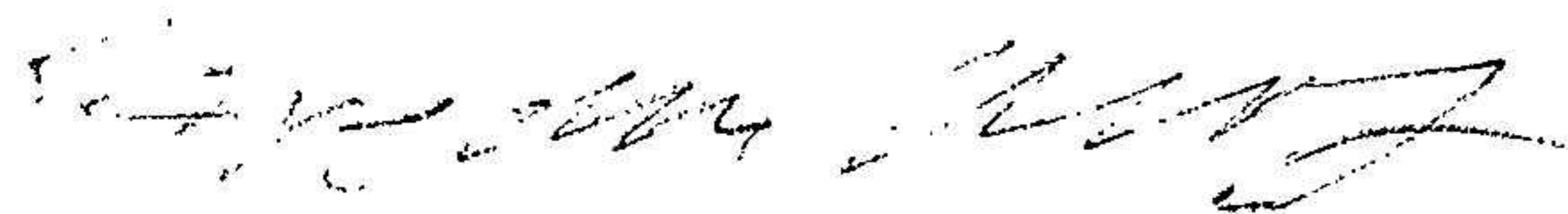
Stockholm den 30 juni 2022



Rikard Öijermark
Ordförande



Johan Homann



Fredrik Krantz