

ÅRSREDOVISNING
och
KONCERNREDOVISNING
för
Stockholm-SLC Group AB
Org.nr. 556765-9981


2022

Styrelsen får härmed avlämna årsredovisning och koncernredovisning för räkenskapsåret 2022-01-01 - 2022-12-31.

Innehåll	Sida
- förvaltningsberättelse	2
- resultaträkning	5
- balansräkning	6-7
- kassaflödesanalys	8
- tilläggsupplysningar	9
- noter	13
- underskrifter	19

Undertecknad styrelseledamot i Stockholm-SLC Group Aktiebolag intygar, dels att denna kopia av årsredovisningen överensstämmer med originalet, dels att resultaträkningen och balansräkningen för moderbolaget samt koncernresultaträkningen och koncernbalansräkningen fastställts på årsstämma den 29/6 2023. Årsstämman beslöt att godkänna styrelsens förslag till vinstdisposition.

Södertälje den 29/6 2023



Robert Arnegård

Stockholm-SLC Group AB

Org. nr. 556765-9981

FÖRVALTNINGSBERÄTTELSE

Information om verksamhet

Bolaget ska genom ägande i andra bolag arbeta för samordning och optimering av produktion, handel, utbildning och konsultverksamhet, företrädesvis inom livsmedels- och fastighetsbranschen, samt bedriva därmed förenlig verksamhet. Den huvudsakliga verksamheten sker därför i dotterbolagen. Stockholm-SLC Group AB har sitt säte i Stockholms län i Södertälje kommun.

Ägarförhållanden

Stockholm-SLC Group AB ägs 100 % av Richard Hansen.

Väsentliga händelser under räkenskapsåret

Under året har vi påverkats kraftigt av ökade priser på främst råvaror och energi. Till viss del har vi kunnat motverka dessa genom effektiviseringar och prishöjningar men bl a p g a långa avtal har vi inte kunnat kompensera fullt ut. Vi har även gjort satsningar på marknadssidan samt anlitat ett nytt säljbolag.

Vi har även gjort satsningar på marknadssidan samt anlitat ett nytt säljbolag.

Risk och osäkerhetsfaktorer

Fluktuerande råvarupriser och en oförutsägbar valutamarknad kan påverka verksamheten såväl negativt som positivt. Den försvagade svenska kronan har påverkat lönsamheten negativt eftersom en viss del av våra inköp görs i utländsk valuta, medan merparten av försäljningen sker i svenska kronor. Prisjusteringar har till vissa delar kunnat göras men har inte kunnat kompensera detta fullt ut vilket lett till minskade marginaler under året. För 2023 ser vi ytterligare prisökningar för att kompensera för eftersläpningen.

FÖRVALTNINGSBERÄTTELSE

2023070324292

Flerårsjämförelse, koncernen

SEK	2022	2021	2020	2019
Nettoomsättning	120 126 511	118 817 254	120 320 356	131 164 546
Rörelseresultat	-758 046	3 054 933	1 264 683	-5 803 390
Rörelsemarginal	-1%	3%	1%	-4%
Balansomslutning	95 785 488	89 890 169	92 401 655	94 160 379
Soliditet (%)	41%	47%	43%	43%

Flerårsjämförelse, moderbolaget

SEK	2022	2021	2020	2019
Nettoomsättning	3 959 994	3 959 999	3 959 999	3 959 998
Årets resultat	338 288	682 304	504 843	395 307
Balansomslutning	37 105 222	35 244 158	34 600 957	34 437 534
Soliditet (%)	59%	73%	73%	72%

Nyckeltalsdefinitioner

Rörelsemarginal

Rörelseresultat delat med omsättningen.

Soliditet

Justerat eget kapital i procent av balansomslutning.

Förändring i eget kapital

Koncernen

	Aktiekapital	Annat eget kapital	Minoritets-intresse	Totalt eget kapital
Justerade belopp vid jämförelseårets ingång	100 000	38 477 542	780 030	39 357 572
Årets resultat		1 838 384	75 797	1 914 181
Omräkningsdifferens		1 341 948	17 939	1 359 887
Utdelning		0	0	0
Justerade belopp vid årets ingång	100 000	41 657 874	873 766	42 631 640
Årets resultat		-1 325 525	-56 603	-1 382 128
Omräkningsdifferens		2 249 437	25 944	2 275 381
Utdelning		-4 000 000	0	-4 000 000
Belopp vid årets utgång	100 000	38 581 786	843 107	39 524 893

Stockholm-SLC Group AB

Org. nr. 556765-9981

2023070324293

Moderbolaget

	Aktiekapital	Balanserad vinst	Årets resultat	Totalt
Belopp vid årets ingång	100 000	23 390 780	682 304	24 173 084
Överföring föregående års resultat		682 304	-682 304	0
Utdelning		-4 000 000		-4 000 000
Årets resultat			338 288	338 288
Belopp vid årets utgång	100 000	20 073 084	338 288	20 511 372

Resultatdisposition

Förslag till disposition av bolagets vinst

Till årsstämman förfogande står

balanserad vinst

20 073 084

årets vinst

338 288

20 411 372

Styrelsen för Stockholm-SLC Group AB föreslår att den ansamlade vinsten disponeras så att:

Till aktieägarna utdelas

4 000 000

I ny räkning överföres

16 411 372

20 411 372

Förslag till beslut om vinstutdelning

Styrelsen föreslår att utdelning lämnas med 4 000 000 kr vilket motsvarar 4 000 kr per aktie.

Styrelsen föreslår att betalningsdagen för utdelningen bestäms av styrelsen.

Styrelsen anser att den föreslagna vinstutdelningen är försvarlig med hänsyn till de krav som verksamhetens art, omfattning och risker ställer på storleken av det egna kapitalet, konsolideringsbehov, likviditet samt ställning i övrigt för såväl bolaget som koncernen.

Yttrandet ska ses mot bakgrund av den information som framgår av årsredovisningen och koncernredovisningen.

Vad beträffar företagets resultat och ställning i övrigt, hänvisas till efterföljande resultat- och balansräkningar med

RESULTATRÄKNING

SEK	Not	Koncernen		Moderbolaget	
		2022-01-01 2022-12-31	2021-01-01 2021-12-31	2022-01-01 2022-12-31	2021-01-01 2021-12-31
Rörelsens intäkter m.m.					
Nettoomsättning	1	120 126 511	118 817 254	3 959 994	3 959 999
Övriga rörelseintäkter	2	1 343 864	2 390 721	-	-
		<u>121 470 375</u>	<u>121 207 975</u>	<u>3 959 994</u>	<u>3 959 999</u>
Rörelsens kostnader					
Råvaror och förnödenheter		-70 076 731	-67 655 288	-	-
Övriga externa kostnader	3, 9	-24 666 260	-23 545 067	-2 937 122	-2 393 356
Personalkostnader	4	-22 431 601	-22 484 918	-785 971	-719 213
Avskrivning materiella anläggningstillgångar	5	-3 654 274	-3 502 182	-	-
Nedskrivning av omsättningstillgång		-206 433	-216 769	-	-
Övriga rörelsekostnader	6	-1 193 122	-748 818	-	-
		<u>-122 228 421</u>	<u>-118 153 042</u>	<u>-3 723 093</u>	<u>-3 112 569</u>
Rörelseresultat		-758 046	3 054 933	236 901	847 430
Resultat från finansiella poster					
Resultat från andelar i koncernföretag	7	-	-	-	-
Ränteintäkter		219 414	329 538	9 749	-
Räntekostnader		-975 993	-738 316	-218 924	-202 742
		<u>-756 579</u>	<u>-408 778</u>	<u>-209 175</u>	<u>-202 742</u>
Resultat efter finansiella poster		-1 514 625	2 646 155	27 726	644 688
Bokslutsdispositioner					
Erhållna koncernbidrag		-	-	145 000	-
Lämnade koncernbidrag		-	-	-	-35 000
Förändring av periodiseringsfonder		-	-	275 088	273 540
		<u>0</u>	<u>0</u>	<u>420 088</u>	<u>238 540</u>
Resultat före skatt		-1 514 625	2 646 155	447 814	883 228
Skatt på årets resultat	8	132 497	-731 974	-109 526	-200 924
		<u>132 497</u>	<u>-731 974</u>	<u>-109 526</u>	<u>-200 924</u>
Årets resultat		-1 382 128	1 914 181	338 288	682 304
Hänförligt till:					
Moderföretagets aktieägare		-1 325 525	1 838 384	-	-
Minoritetens andel i resultatet		-56 603	75 797	-	-

BALANSRÄKNING

SEK	Not	Koncern		Moderbolag	
		2022-12-31	2021-12-31	2022-12-31	2021-12-31
TILLGÅNGAR					
Anläggningstillgångar					
Immateriella anläggningstillgångar					
Patent, Licens och Royalties	10	0	0	-	-
		0	0	-	-
Materiella anläggningstillgångar					
Byggnader och mark	11	35 837 795	35 034 406	-	-
Annans byggnad	12	2 609 760	2 386 726	-	-
Maskiner och andra tekniska anläggningar	13	5 226 974	6 440 051	-	-
Inventarier	14	1 689 532	1 605 873	-	-
Pågående nyanläggningar		-	-	-	-
		<u>45 364 061</u>	<u>45 467 056</u>	<u>0</u>	<u>0</u>
Finansiella anläggningstillgångar					
Andelar i koncernföretag	15	-	-	16 348 248	16 348 248
		<u>0</u>	<u>0</u>	<u>16 348 248</u>	<u>16 348 248</u>
Summa anläggningstillgångar		45 364 061	45 467 056	16 348 248	16 348 248
Omsättningstillgångar					
Varulager m.m.					
Råvaror och förnödenheter	16	12 416 700	11 366 963	-	-
Färdiga varor och handelsvaror		2 806 302	2 495 806	-	-
		<u>15 223 002</u>	<u>13 862 769</u>	<u>0</u>	<u>0</u>
Kortfristiga fordringar					
Kundfordringar		12 853 492	11 847 904	-	-
Fordringar hos koncernföretag		-	-	9 282 328	9 549 828
Skattefordran		641 325	518 120	352 859	261 461
Övriga fordringar		1 825 448	895 731	-	-
Förutbetalda kostnader och upplupna intäkter	17	825 372	655 205	-	10 503
		<u>16 145 637</u>	<u>13 916 960</u>	<u>9 635 187</u>	<u>9 821 792</u>
Kassa och bank		19 052 788	16 643 384	11 121 787	9 074 118
Summa omsättningstillgångar		50 421 427	44 423 113	20 756 974	18 895 910
SUMMA TILLGÅNGAR		95 785 488	89 890 169	37 105 222	35 244 158

BALANSRÄKNING

SEK	Koncern		Moderbolag	
	2022-12-31	2021-12-31	2022-12-31	2021-12-31
EGET KAPITAL OCH SKULDER				
Eget kapital				
<i>För koncernen</i>				
Bundet eget kapital				
Aktiekapital	18	100 000	100 000	
Annat tillskjutet kapital ink årets resultat		38 581 786	41 657 874	
Eget kapital hänförligt till moderföretagets aktieägare		38 681 786	41 757 874	
Minoritetsintresse		843 107	873 766	
		39 524 893	42 631 640	
<i>För moderbolaget</i>				
Bundet eget kapital				
Aktiekapital			100 000	100 000
			100 000	100 000
Fritt eget kapital				
Balanserad vinst eller förlust			20 073 084	23 390 780
Årets resultat			338 288	682 304
			20 411 372	24 073 084
Summa eget kapital		39 524 893	42 631 640	20 511 372
Obeskattade reserver	19			
Periodiseringsfond		-	-	1 691 801
		0	0	1 691 801
Långfristiga skulder				
Skulder till kreditinstitut	20	16 775 000	17 575 000	-
Övriga långfristiga skulder		0	0	-
		16 775 000	17 575 000	0
Avsättningar				
Uppskjuten skatteskuld		2 488 250	3 092 576	-
		2 488 250	3 092 576	0
Kortfristiga skulder				
Checkräkningskredit	21	-	1 668 563	-
Skulder till kreditinstitut		800 000	800 000	-
Leverantörsskulder		15 262 391	7 759 193	1 690 810
Skatteskulder		271 478	411 603	-
Övriga kortfristiga skulder		13 840 280	10 004 435	12 642 702
Skulder hos koncernföretag		-	-	35 000
Upplupna kostnader och förutbetalda intäkter	22	6 823 196	5 947 159	568 537
		36 997 345	26 590 953	14 902 049
SUMMA EGET KAPITAL OCH SKULDER		95 785 488	89 890 169	37 105 222
				35 244 158

Stockholm-SLC Group AB

Org. nr. 556765-9981

KASSAFLÖDESANALYS

	Not	Koncern		Moderbolag	
		2022	2021	2022	2021
Den löpande verksamheten					
Resultat efter finansiella poster		-1 514 625	2 646 155	27 726	644 688
Justeringar för poster som inte ingår i kassaflödet	24	4 061 715	3 950 557	-	-
Betald inkomstskatt		-735 159	-107 240	-200 924	-138 530
Kassaflöde från den löpande verksamheten före förändringar av rörelsekapital		1 811 931	6 489 472	-173 198	506 158
Kassaflöde från förändringar av rörelsekapital					
Minskning(+)/ökning(-) av varulager/pågående arbete		-1 360 233	-3 210 973	-	-
Minskning(+)/ökning(-) av kundfordringar		-1 005 588	4 725 471	-	-
Minskning(+)/ökning(-) av fordringar		-1 292 771	4 759 076	278 003	5 852 893
Minskning(-)/ökning(+) av leverantörsskulder		7 503 198	-229 948	1 690 810	0
Minskning(-)/ökning(+) av kortfristiga skulder		611 360	-1 592 887	107 054	234 437
		4 455 966	4 450 739	2 075 867	6 087 330
Kassaflöde från den löpande verksamheten		6 267 897	10 940 211	1 902 669	6 593 488
Investeringsverksamheten					
Investering annans byggnad	12	-537 606	-415 177	-	-
Förvärv av maskiner och andra tekniska anläggningar	13	-141 409	-457 603	-	-
Förvärv av inventarier, verktyg och installationer	14	-710 915	-981 461	-	-
Kassaflöde från investeringsverksamheten		-1 389 930	-1 854 241	0	0
Finansieringsverksamheten					
Amortering av lån		-800 000	-800 000	-	-
Checkkredit		-1 668 563	-3 750 211	-	-
Lämnade och erhållna koncernbidrag		-	-	145 000	-35 000
Utbetald utdelning		-	-	-	-
Kassaflöde från finansieringsverksamheten		-2 468 563	-4 550 211	145 000	-35 000
Förändring av likvida medel		2 409 404	4 535 759	2 047 669	6 558 488
Likvida medel vid årets början		16 643 384	12 107 625	9 074 118	2 515 630
Likvida medel vid årets slut		19 052 788	16 643 384	11 121 787	9 074 118
Tilläggsupplysningar		2022	2021	2022	2021
Erhållen ränta		130 335	230 123	9 749	0
Betald ränta		-976 634	-739 895	-203 320	-202 996

2025070524297

TILLÄGGSUPPLYSNINGAR

ALLMÄNNA UPPLYSNINGAR

*Redovisningsprinciper**Allmänt*

Koncernen och moderföretagets finansiella rapporter är upprättad i enlighet med årsredovisningslagen och BFNAR 2012:1 Årsredovisning och koncernredovisning.

Tillgångar, avsättningar och skulder har värderats till anskaffningsvärden om inget annat anges nedan.

Immateriella anläggningstillgångar

Varumärken redovisas till anskaffningsvärdet minskat med ackumulerade avskrivningar enligt plan. För varumärken används en nyttjande period om 5 år.

Materiella anläggningstillgångar

Materiella anläggningstillgångar redovisas till anskaffningsvärde med avdrag för ackumulerade planmässiga avskrivningar och eventuella nedskrivningar. I anskaffningsvärdet ingår förutom inköpspriset även utgifter direkt hänförliga till förvärvet. Tillkommande utgifter som uppfyller tillgångskriteriet räknas in i tillgångens redovisade värde. Utgifter för löpande underhåll och reparationer redovisas som kostnad i den period den uppkommer. Mark avskrivs ej.

Byggnader - 25 år (USA 39)

Maskiner och tekniska anläggningar - 10 år

Inventarier - 5 år

Datorer - 3 år

Koncernen delar upp materiella anläggningstillgångar i komponenter för de fall skillnader i förbrukningen av en materiella anläggningstillgångs betydande komponenter bedöms vara väsentlig. I koncernen har fastigheter delats upp i komponenter.

Materiella anläggningstillgångar tas bort från balansräkningen vid utrangering, försäljning eller när några framtida ekonomiska fördelar väntas från användningen av tillgången eller komponenten. Den vinst eller förlust som uppkommer när en materiell anläggningstillgång tas bort från balansräkningen redovisas som en övrig rörelseintäkt eller övrig rörelsekostnad.

Avskrivningar på materiella anläggningstillgångar skrivs av linjärt över bedömd nyttjandeperiod. Om en tillgång delats upp på olika komponenter skrivs respektive komponent av över dess nyttjandeperiod. Avskrivning påbörjas när den materiella anläggningstillgången tas i bruk. Följande bedömda nyttjandeperioder tillämpas:

	Tillverkaren Mästaren		
	1	6	Savannah
Hiss	15	-	-
Stammar (VVS vent o el)	30	30	40
Omlädningsrum och kontor	10	10	20
Kök	6	6	12
Fasad	20	20	30
Fönster	20	20	40
Tak	5	20	40
Golv	30	30	40
Staket	30	30	30
Markanläggning	18	-	50
Verkstad	30	-	-

TILLÄGGSUPPLYSNINGAR**ALLMÄNNA UPPLYSNINGAR**

	Tillverkaren		
	1	Mästaren 6	Savannah
Element (entren)	30	-	-
Passersystem	20	-	-
Brandanläggning	20	-	-
Övrigt (stomme)	50	50	100

Nedskrivningar av immateriella och materiella anläggningstillgångar

Vid varje balansdag analyserar bolaget de redovisade värdena för materiella anläggningstillgångar och immateriella tillgångar för att fastställa om det finns någon indikation på att dessa tillgångar har minskat i värde. Finns det sådan indikation beräknas tillgångens återvinningsvärde. Om återvinningsvärdet understiger redovisat värde görs en nedskrivning som redovisas som kostnad i resultaträkningen.

Vid varje balansdag gör företaget en bedömning om tidigare nedskrivning inte längre är motiverad. Om så är fallet återförs nedskrivningen delvis eller helt. En återföring av en nedskrivning redovisas direkt i resultaträkningen.

Fordringar

Fordringar upptas till det lägsta av anskaffningsvärde och det belopp varmed de beräknas inflyta.

Varulager

Varulagret är värderat till det lägsta av anskaffningsvärde, enligt den s. k. först in-först ut-principen (FIFU), och nettoförsäljningsvärde. Nettoförsäljningsvärdet är det beräknade försäljningsvärdet minskat med beräknade kostnader för färdigställande samt beräknade försäljningskostnader. Den valda värderingsmetod innebär att inkurans i varulagret har beaktats.

Finansiella instrument

En finansiell tillgång eller finansiell skuld redovisas i balansräkningen enligt instrumentets avtalsenliga villkor. En finansiell tillgång bokas bort från balansräkningen när den avtalsenliga rätten till kassaflödet från tillgången upphör, regleras eller när koncernen förlorar kontrollen över den. En finansiell skuld, eller del av finansiell skuld, bokas bort från balansräkningen när den avtalade förpliktelsen fullgörs eller på annat sätt upphör.

Vid det första redovisningstillfället värderas omsättningstillgångar och kortfristiga skulder till anskaffningsvärde. Långfristiga fordringar samt långfristiga skulder värderas vid det första redovisningstillfället till upplupet anskaffningsvärde.

Vid värdering efter det första redovisningstillfället värderas omsättningstillgångar enligt lägsta värdets princip, det vill säga det lägsta av anskaffningsvärdet och nettoförsäljningen på balansdagen. Kortfristiga skulder värderas till nominellt belopp. Långfristiga skulder värderas efter det första redovisningstillfället till upplupet anskaffningsvärde.

Likvida medel

Likvida medel består av kassamedel och disponibla tillgodohavanden hos banker.

Fordringar och skulder i utländsk valuta

Fordringar och skulder i utländsk valuta har omräknats till svenska kronor enligt balansdagens kurs. Kursvinster och kursförluster på rörelsens fordringar och skulder tillförs rörelseresultatet.

TILLÄGGSUPPLYSNINGAR

ALLMÄNNA UPPLYSNINGAR

Avsättningar

Som avsättning redovisas sådana förpliktelser som är hänförliga till räkenskapsåret eller tidigare räkenskapsår och som på balansdagen är säkra eller sannolika till sin förekomst men ovissa till belopp eller den tidpunkt då de ska infrias.

Leasing

Leasingavtal där, i allt väsentligt, alla risker och fördelar som förknippas med ägandet faller på uthyraren klassificeras som operationella leasingavtal. Leasingavgifter avseende operationella leasingavtal redovisas som kostnad i resultaträkningen och fördelas linjärt över avtalets löptid.

Alla leasingavtal redovisas som nyttjanderätsavtal och leasingavgiften fördelas linjärt över leasingperioden.

Ersättningar till anställda

Ersättningar till anställda i form av löner, pensioner mm redovisas i takt med intjänandet. Beträffande pensioner klassificeras dessa som avgiftsbestämda pensionsplaner. Det vill säga att företaget betalar fastställda avgifter till ett annat företag, ett försäkringsföretag och har ingen förpliktelse att betala ytterligare avgifter. Företagets resultat belastas för kostnader i takt med att förmånerna intjänas vilket normalt sammanfaller med tidpunkten för när premier erläggs.

Inkomstskatter

Skatt på årets resultat utgörs av aktuell skatt. Inkomstskatt redovisas i resultaträkningen utom i då den underliggande transaktionen redovisas direkt mot eget kapital, varvid även tillhörande skatteeffekt redovisas i eget kapital.

Aktuell skatt

Aktuell skatt är den skattekostnad för innevarande räkenskapsår som avser årets skattepliktiga resultat och den del av tidigare räkenskapsårs inkomstskatt som ännu inte redovisats. Företagets aktuella skatt beräknas enligt de skattesatser som gäller per balansdagen.

Uppskjuten skatt

Uppskjuten skatt beräknas utifrån balansräkningsansatsen för alla temporära skillnader mellan det redovisade värdet på tillgångar och skulder i de finansiella rapporterna och deras skattemässiga värden. Förändring av uppskjuten skatt redovisas i resultaträkningen. Värdering av uppskjuten skatt beräknas baserade på hur de temporära skillnaderna förväntas bli realiserade eller reglerade och med tillämpning av de skattesatser och skatteregler som är beslutade eller i praktiken beslutade per balansdagen. Ingen nuvärdesberäkning sker vid värdering av uppskjutna skatter.

Intäktsredovisning

Intäkter har upptagits till verkligt värde av vad som erhållits eller kommer att erhållas och redovisas i den omfattning det är sannolikt att de ekonomiska fördelarna kommer att tillgodogöras bolaget och intäkterna kan beräknas på ett tillförlitligt sätt.

TILLÄGGSUPPLYSNINGAR

Koncernredovisning

Koncernredovisningen upprättas enligt förvärvsmetoden vilket innebär att dotterföretagens beskattade och obeskattade egna kapital inräknas i koncernens egna kapital endast till den del det intjänas efter förvärvet. Omräkningen av utländska bolag sker enligt dagskursmetoden (se även Omräkning av utländsk dotterföretag).

Omräkning av utländska dotterföretag

Utländska dotterbolags bokslut har omräknats till svenska kronor enligt dagskursmetoden. Dagskursmetoden innebär att samtliga tillgångar, avsättningar och övriga skulder omräknas till balansdagens kurs och samtliga poster i resultaträkningen omräknas till årets genomsnittskurs. Uppkomna omräkningsdifferenser förs direkt mot koncernens eget kapital.

Kassaflödesanalys

Kassaflödesanalys visar koncernens förändringar av likvida medel under räkenskapsåret. Kassaflödesanalysen har upprättats enligt den indirekta metoden. Det redovisade kassaflödet omfattar endast transaktioner som medfört in- och utbetalningar.

Aktieägartillskott och koncernbidrag

Lämnade och erhållna koncernbidrag redovisas som bokslutsdisposition i resultaträkningen. Lämnat aktieägartillskott redovisas i moderföretaget som en ökning av andelens redovisade värde och i det mottagande företaget som en ökning av eget kapital. Moderföretaget gör därefter en prövning huruvida nedskrivningsbehov föreligger.

TILLÄGGSUPPLYSNINGAR

UPPLYSNINGAR TILL ENSKILDA POSTER

2023070524302

Not 1	Inköp och försäljning inom koncernen	Moderbolag	
		2022	2021
	Andel av försäljningen som avser koncernföretag	100%	100%
	Andel av inköpen som avser koncernföretag	0%	0%

Not 2	Övriga rörelseintäkter	Koncern		Moderbolag	
		2022	2021	2022	2021
	Kursvinst	877 574	1 418 952	-	-
	Erhållna bidrag	418 266	900 698	-	-
	Vinst vid avyttring av inventarier	0	0	-	-
	Försäkringsersättningar	0	0	-	-
	Övriga ersättningar och intäkter	48 024	71 071	-	-
		<u>1 343 864</u>	<u>2 390 721</u>	<u>0</u>	<u>0</u>

Not 3	Arvode och kostnadsersättning	Koncern		Moderbolag	
		2022	2021	2022	2021
	Grant Thornton				
	Revisionsuppdrag	156 782	130 457	0	0

Med revisionsuppdrag avses granskning av årsredovisningen och bokföringen samt styrelsens och verkställande direktörens förvaltning, övriga arbetsuppgifter det ankommer på bolagets revisor att utföra samt rådgivning eller annat biträde som föranleds av iakttagelser vid sådan granskning eller genomförande av sådana övriga arbetsuppgifter. Allt annat är andra uppdrag.

Not 4	Personal	Koncern		Moderbolag	
		2022	2021	2022	2021
	<i>Medelantal anställda</i>				
	Medeltalet anställda bygger på av bolaget betalda närvarofimmar relaterade till en normal arbetstid.				
	Medelantal anst. har varit	40	41	1	1
	Varav kvinnor	5	6	1	1

TILLÄGGSUPPLYSNINGAR

2023070324303

<i>Löner, ersättningar m.m.</i>	Koncern		Moderbolag	
	2022	2021	2022	2021
Löner, ersättningar, sociala kostnader och pensionskostnader har utgått med följande belopp:				
Styrelsen och VD:				
Löner och ersättningar	681 600	831 172	681 600	655 200
Pensionskostnader	67 557	115 069	0	0
	749 157	946 241	681 600	655 200
Övriga anställda:				
Löner och ersättningar	15 285 088	15 107 405	0	0
Pensionskostnader	994 257	942 539	0	0
	16 279 345	16 049 944	0	0
Sociala kostnader	4 959 938	4 920 068	0	0
Summa styrelse och övriga	21 988 440	21 916 253	681 600	655 200

<i>Könsfördelning i företagsledning</i>	2022	2021
Antal styrelseledamöter, varav kvinnor	1 0	1 0

Not 5 Avskrivningar	Koncern		Moderbolag	
	2022	2021	2022	2021
Immateriella tillgångar	0	0	-	-
Byggnader	1 357 901	1 096 079	-	-
Annans byggnad	314 572	274 804	-	-
Maskiner och andra tekniska anläggningar	1 354 486	1 696 328	-	-
Inventarier	627 315	434 971	-	-
	3 654 274	3 502 182	-	-

Not 6 Övriga rörelsekostnader	2022	2021	2022	2021
Övriga kostnader	0	0	-	-
Kursförlust	1 193 122	748 818	-	-
	1 193 122	748 818	0	0

Not 7 Resultat från andelar i koncernföretag	2022	2021	2022	2021
Utdelning	-	-	-	-

TILLÄGGSUPPLYSNINGAR

Not 8	Skatt på årets resultat	Koncern		Moderbolag	
		2022	2021	2022	2021
	Aktuell skattekostnad på årets resultat	-371 210	-632 168	-107 500	-198 616
	Skatt på schablonränta på periodiseringsfonder	-8 532	-8 247	-2 026	-2 308
	Uppskjuten skatt	512 239	-91 559	0	0
		<u>132 497</u>	<u>-731 974</u>	<u>-109 526</u>	<u>-200 924</u>

Uppskjuten skatt är en summering av obeskattade reserver, avskrivningar samt K3 fastigheter enligt siffrorna nedan.

Avstämning av effektiv skatt	2022	2021	2022	2021
Resultat före skatt	-1 514 626	2 646 155	447 814	883 228
Skattekostnad	-240 469	-479 472	-92 250	-181 945
Skatteeffekt av:				
Ej avdragsgilla kostnader	-195 652	-161 071	-17 340	-18 979
Ej skattepliktiga intäkter	256	129	64	0
Skattereduktion inventarier	56 123	-	-	-
Obeskattade reserver	484 425	-90 119	-	-
Avskrivningar	110 199	110 199	-	-
K3 fastigheter	-82 385	-111 640	-	-
	<u>132 497</u>	<u>-731 974</u>	<u>-109 526</u>	<u>-200 924</u>

Not 9	Leasingkostnader	Koncern		Moderbolag	
		2022	2021	2022	2021
	Under året har leasingkostnader uppgått till:	2 222 362	2 150 637	0	0
	Leasingkostnader inom 1 år	1 994 544	2 041 855	-	-
	Leasingkostnader inom 2 till 5 år	3 352 195	5 200 318	-	-
	Leasingkostnader över 5 år	0	0	-	-
	Leasingskuld per 2022-12-31	<u>5 346 739</u>	<u>7 242 173</u>	-	-

TILLÄGGSUPPLYSNINGAR

2023070324305

Not 10 Patent, Licens och Royalties	Koncern	
	2022	2021
Ingående anskaffningsvärde	3 200 000	3 200 000
Inköp	0	0
Utgående ackumulerade anskaffningsvärden	3 200 000	3 200 000
Ingående avskrivningar	-3 200 000	-3 200 000
Årets avskrivningar	0	0
Utgående ackumulerade avskrivningar	-3 200 000	-3 200 000
Utgående redovisat värde	0	0

Not 11 Byggnader och mark	Koncern	
	2022	2021
Ingående anskaffningsvärde	55 399 427	53 742 568
Omräkningsdifferens	2 699 880	1 656 859
Årets anskaffning	0	0
Utgående ackumulerade anskaffningsvärden	58 099 308	55 399 427
Ingående avskrivningar	-20 365 021	-18 957 608
Omräkningsdifferens	-528 340	-296 162
Förvärvade avskrivningar	0	0
Årets avskrivningar	-1 368 151	-1 111 251
Utgående ackumulerade avskrivningar	-22 261 512	-20 365 021
Utgående redovisat värde	35 837 795	35 034 406

Not 12 Investering annans byggnad	Koncern	
	2022	2021
Ingående anskaffningsvärde	4 087 017	3 671 840
Inköp	537 606	415 177
Utgående ackumulerade anskaffningsvärden	4 624 623	4 087 017
Ingående avskrivningar	-1 700 291	-1 425 487
Årets avskrivningar	-314 572	-274 804
Utgående ackumulerade avskrivningar	-2 014 863	-1 700 291
Utgående redovisat värde	2 609 760	2 386 726

TILLÄGGSUPPLYSNINGAR

Not 13 Maskiner och andra tekniska anläggningar	Koncern	
	2022	2021
Ingående anskaffningsvärde	23 979 139	23 565 525
Inköp	141 409	457 603
Omklassificering	0	-43 989
Utgående ackumulerade anskaffningsvärden	24 120 548	23 979 139
Ingående avskrivningar	-17 539 088	-15 851 891
Omklassificering	0	9 131
Årets avskrivningar	-1 354 486	-1 696 328
Utgående ackumulerade avskrivningar	-18 893 574	-17 539 088
Utgående redovisat värde	5 226 974	6 440 051

Not 14 Inventarier, verktyg och installationer	Koncern	
	2022	2021
Ingående anskaffningsvärde	3 527 942	2 982 596
Omräkningsdifferens	4 724	2 899
Inköp	710 915	981 461
Utrangering	0	-483 003
Omklassificering	0	43 989
Utgående ackumulerade anskaffningsvärden	4 243 581	3 527 942
Ingående avskrivningar	-1 922 069	-1 958 081
Omräkningsdifferens	-4 655	-2 830
Utrangering	0	483 003
Omklassificering	0	-9 131
Årets avskrivningar	-627 325	-435 029
Utgående ackumulerade avskrivningar	-2 554 049	-1 922 069
Utgående redovisat värde	1 689 532	1 605 873

Not 15 Andelar i koncernföretag <i>Moderbolaget</i>	Moderbolag			
			2022	2021
Företag, Säte	Antal	Kapitaland. %		
Savannah Real Holdings, Inc, Utah	1 000	100	13 813 877	13 813 877
Svenska Lantchips AB, Södertälje	2 850	95	2 386 871	2 386 871
TMC i Stockholm AB, Södertälje	1 000	100	100 000	100 000
SLC Logistics AB, Södertälje	950	95	47 500	47 500
			16 348 248	16 348 248

Not 16 Varulager	Koncern		Moderbolag	
	2022	2021	2022	2021
Råvaror och förnödenheter	12 416 700	11 366 963	-	-
Färdiga varor och handelsvaror	2 806 302	2 495 806	-	-
	15 223 002	13 862 769	0	0

TILLÄGGSUPPLYSNINGAR

2023070324307

Not 17 Förutbetalda kostnader och upplupna intäkter	Koncern		Moderbolag	
	2022	2021	2022	2021
Förutbetalda leasingkostnader	79 257	88 325	-	-
Upplupna räntor	0	0	-	-
Återbäring energiskatt	350 919	0	-	-
Övriga poster	395 196	566 880	-	10 503
	<u>825 372</u>	<u>655 205</u>	<u>-</u>	<u>10 503</u>

Not 18 Aktiekapital

Antal aktier 1 000 styck.

Not 19 Obeskattade reserver	Moderbolag	
	2022	2021
Periodiseringsfond taxering 2017		452 317
Periodiseringsfond taxering 2018	447 303	447 303
Periodiseringsfond taxering 2019	307 242	307 242
Periodiseringsfond taxering 2020	193 463	193 463
Periodiseringsfond taxering 2021	241 444	241 444
Periodiseringsfond taxering 2022	325 120	325 120
Periodiseringsfond taxering 2023	177 229	-
	<u>1 691 801</u>	<u>1 966 889</u>

Not 20 Skulder till kreditinstitut	Koncern		Moderbolag	
	2022	2021	2022	2021
Amortering inom 2 till 5 år	3 200 000	3 200 000	-	-
Amortering efter 5 år	13 575 000	14 375 000	-	-
	<u>16 775 000</u>	<u>17 575 000</u>	<u>0</u>	<u>0</u>

Not 21 Checkräkningskredit	Koncern		Moderbolag	
	2022	2021	2022	2021
Beviljad checkräkningskredit uppgår till:	12 000 000	12 000 000	-	-

Not 22 Upplupna kostnader och förutbetalda intäkter	Koncern		Moderbolag	
	2022	2021	2022	2021
Semesterlöneskuld och upplupen lön	3 015 516	2 893 850	-	-
Upplupna sociala avgifter	937 432	909 247	-	-
Upplupna räntor	218 326	216 106	218 326	202 742
Övriga poster	2 651 922	1 927 956	350 211	215 181
	<u>6 823 196</u>	<u>5 947 159</u>	<u>568 537</u>	<u>417 923</u>

TILLÄGGSUPPLYSNINGAR

Not 23 Ställda säkerheter	Koncern		Moderbolag	
	2022	2021	2022	2021
Företagsinteckningar	14 000 000	14 000 000	-	-
Fastighetsinteckningar, Sverige	23 050 000	23 050 000	-	-
	<u>37 050 000</u>	<u>37 050 000</u>	<u>0</u>	<u>0</u>

Enligt styrelsens bedömning har företaget och koncernen inga eventalförpliktelser.

Not 24 Justering för poster som inte ingår i kassaflödet	Koncern		Moderbolag	
	2022	2021	2022	2021
Avskrivningar	3 654 274	3 502 182	-	-
Nedskrivningar	206 433	216 769	-	-
Orealiserade valutakursvinster på fordringar och skulder	201 008	1 062 410	-	-
	<u>4 061 715</u>	<u>4 781 361</u>	<u>0</u>	<u>0</u>

Not 25 Väsentliga händelser efter räkenskapsårets slut

Av pågående kriget i Ukraina ser vi fortsatt ökade råvarupriser där även oljepriset ligger på en fortsatt hög nivå eftersom Ukraina är en stor producent av solrosfrön/olja. Styrelsen följer aktivt utvecklingen och vidtar löpande åtgärder för att begränsa effekten och styrelsen bedömer att förutsättningar för fortsatt drift föreligger.

Not 26 Resultatdisposition

Styrelsen föreslår en utdelning om 4 000 kronor per aktie. Styrelsens förslag tillvinstdisposition finns i förvaltningsberättelsen på sidan 4.

Södertälje den _____ 2023

Robert Arnegård

Vår revisionsberättelse har lämnats den _____ 2023,

Grant Thornton Sweden AB

Ida Sparrfeldt
Auktoriserad revisor

2023070524309



Document history

COMPLETED BY ALL:
27.06.2023 13:53

SENT BY OWNER:
Gustav Lundquist • 27.06.2023 13:44

DOCUMENT ID:
SJehYjSd_h

ENVELOPE ID:
H12tjHud3-SJehYjSd_h

DOCUMENT NAME:
ÅR SLC-G 2022.pdf
19 pages

Activity log

RECIPIENT	ACTION*	TIMESTAMP (CEI)	METHOD	DETAILS
1. ROBERT ARNEGÅRD robert.a@lantchips.se	Signed	27.06.2023 13:45	eID	Swedish BankID (DOB: 1968/05/18)
	Authenticated	27.06.2023 13:44	Low	IP: 185.127.228.146
2. IDA SPARRFELDT ida.sparrfeldt@se.gt.com	Signed	27.06.2023 13:53	eID	Swedish BankID (DOB: 1986/05/18)
	Authenticated	27.06.2023 13:50	Low	IP: 88.131.44.131

* Action describes both the signing and authentication performed by each recipient. Authentication refers to the ID method used to access the document.

Custom events


No custom events related to this document

Verified ensures that the document has been signed according to the method stated above.
Copies of signed documents are securely stored by Verified.

To review the signature validity, please open this PDF using Adobe Reader.



GDPR compliant



eIDAS standard



PAdES sealed

Revisionsberättelse

Till bolagsstämman i Stockholm-SLC Group AB

Org.nr. 556765 - 9981

Rapport om årsredovisningen och koncernredovisningen

Uttalanden

Vi har utfört en revision av årsredovisningen och koncernredovisningen för Stockholm-SLC Group AB för år 2022.

Enligt vår uppfattning har årsredovisningen och koncernredovisningen upprättats i enlighet med årsredovisningslagen och ger en i alla väsentliga avseenden rättvisande bild av moderbolagets och koncernens finansiella ställning per den 31 december 2022 och av dessas finansiella resultat och kassaflöden för året enligt årsredovisningslagen. Förvaltningsberättelsen är förenlig med årsredovisningens och koncernredovisningens övriga delar.

Vi tillstyrker därför att bolagsstämman fastställer resultaträkningen och balansräkningen för moderbolaget och koncernen.

Grund för uttalanden

Vi har utfört revisionen enligt International Standards on Auditing (ISA) och god revisionssed i Sverige. Vårt ansvar enligt dessa standarder beskrivs är närmare i avsnittet *Revisorns ansvar*. Vi är oberoende i förhållande till moderbolaget och koncernen enligt god revisorssed i Sverige och har i övrigt fullgjort vårt yrkesetiska ansvar enligt dessa krav.

Vi anser att de revisionsbevis vi har inhämtat är tillräckliga och ändamålsenliga som grund för våra uttalanden.

Styrelsens ansvar

Det är styrelsen som har ansvaret för att årsredovisningen och koncernredovisningen upprättas och att den ger en rättvisande bild enligt årsredovisningslagen. Styrelsen ansvarar även för den interna kontroll som den bedömer är nödvändig för att upprätta en årsredovisning och koncernredovisning som inte innehåller några väsentliga felaktigheter, vare sig dessa beror på oegentligheter eller misstag.

Vid upprättandet av årsredovisningen och koncernredovisningen ansvarar styrelsen för bedömningen av bolagets och koncernens förmåga att fortsätta verksamheten. Den upplyser, när så är tillämpligt, om förhållanden som kan påverka förmågan att fortsätta verksamheten och att använda antagandet om fortsatt drift. Antagandet om fortsatt drift tillämpas dock inte om styrelsen avser att likvidera bolaget, upphöra med verksamheten eller inte har något realistiskt alternativ till att göra något av detta.

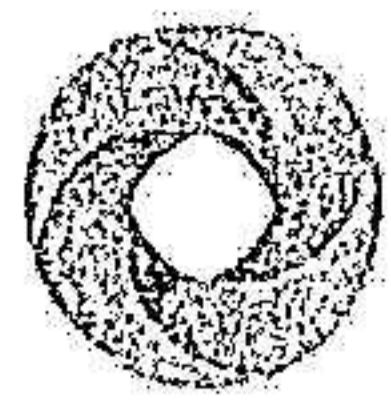
Revisorns ansvar

Våra mål är att uppnå en rimlig grad av säkerhet om huruvida årsredovisningen och koncernredovisningen som helhet inte

innehåller några väsentliga felaktigheter, vare sig dessa beror på oegentligheter eller misstag, och att lämna en revisionsberättelse som innehåller våra uttalanden. Rimlig säkerhet är en hög grad av säkerhet, men är ingen garanti för att en revision som utförs enligt ISA och god revisionssed i Sverige alltid kommer att upptäcka en väsentlig felaktighet om en sådan finns. Felaktigheter kan uppstå på grund av oegentligheter eller misstag och anses vara väsentliga om de enskilt eller tillsammans rimligen kan förväntas påverka de ekonomiska beslut som användare fattar med grund i årsredovisningen och koncernredovisningen.

Som del av en revision enligt ISA använder vi professionellt omdöme och har en professionellt skeptisk inställning under hela revisionen. Dessutom:

- identifierar och bedömer vi riskerna för väsentliga felaktigheter i årsredovisningen och koncernredovisningen, vare sig dessa beror på oegentligheter eller misstag, utformar och utför granskningsåtgärder bland annat utifrån dessa risker och inhämtar revisionsbevis som är tillräckliga och ändamålsenliga för att utgöra en grund för våra uttalanden. Risker för att inte upptäcka en väsentlig felaktighet till följd av oegentligheter är högre än för en väsentlig felaktighet som beror på misstag, eftersom oegentligheter kan innefatta agerande i maskopi, förfalskning, avsiktliga utelämnanden, felaktig information eller åsidosättande av intern kontroll.
- skaffar vi oss en förståelse av den del av bolagets interna kontroll som har betydelse för vår revision för att utforma granskningsåtgärder som är lämpliga med hänsyn till omständigheterna, men inte för att uttala oss om effektiviteten i den interna kontrollen.
- utvärderar vi lämpligheten i de redovisningsprinciper som används och rimligheten i styrelsens uppskattningar i redovisningen och tillhörande upplysningar.
- drar vi en slutsats om lämpligheten i att styrelsen använder antagandet om fortsatt drift vid upprättandet av årsredovisningen och koncernredovisningen. Vi drar också en slutsats, med grund i de inhämtade revisionsbevisen, om huruvida det finns någon väsentlig osäkerhetsfaktor som avser sådana händelser eller förhållanden som kan leda till betydande tvivel om bolagets och koncernens förmåga att fortsätta verksamheten. Om vi drar slutsatsen att det finns en väsentlig osäkerhetsfaktor, måste vi i revisionsberättelsen fästa uppmärksamheten på upplysningarna i årsredovisningen och koncernredovisningen om den väsentliga osäkerhetsfaktorn eller, om sådana upplysningar är otillräckliga, modifiera uttalandet om årsredovisningen och koncernredovisningen. Våra slutsatser baseras på de revisionsbevis som inhämtas fram till datumet för revisionsberättelsen. Dock kan framtida händelser eller förhållanden göra att ett bolag och en koncern inte längre kan fortsätta verksamheten.



- utvärderar vi den övergripande presentationen, strukturen och innehållet i årsredovisningen och koncernredovisningen, däribland upplysningarna, och om årsredovisningen och koncernredovisningen återger de underliggande transaktionerna och händelserna på ett sätt som ger en rättvisande bild.
- inhämtar vi tillräckliga och ändamålsenliga revisionsbevis avseende den finansiella informationen för enheterna eller affärsaktiviteterna inom koncernen för att göra ett uttalande avseende koncernredovisningen.

Vi ansvarar för styrning, övervakning och utförande av koncernrevisionen. Vi är ensam ansvarig för våra uttalanden.

Vi måste informera styrelsen om bland annat revisionens planerade omfattning och inriktning samt tidpunkten för den. Vi måste också informera om betydelsefulla iakttagelser under revisionen, däribland de eventuella betydande brister i den interna kontrollen som vi identifierat.

Rapport om andra krav enligt lagar och andra författningar

Uttalanden

Utöver vår revision av årsredovisningen och koncernredovisningen har vi även utfört en revision av styrelsens förvaltning för Stockholm-SLC Group AB för år 2022 samt av förslaget till dispositioner beträffande bolagets vinst eller förlust.

Vi tillstyrker att bolagsstämman disponerar vinsten enligt förslaget i förvaltningsberättelsen och beviljar styrelsens ledamot ansvarsfrihet för räkenskapsåret.

Grund för uttalanden

Vi har utfört revisionen enligt god revisionssed i Sverige. Vårt ansvar enligt denna beskrivs närmare i avsnittet *Revisorns ansvar*. Vi är oberoende i förhållande till moderbolaget och koncernen enligt god revisorssed i Sverige och har i övrigt fullgjort vårt yrkesetiska ansvar enligt dessa krav.

Vi anser att de revisionsbevis vi har inhämtat är tillräckliga och ändamålsenliga som grund för våra uttalanden.

Styrelsens ansvar

Det är styrelsen som har ansvaret för förslaget till dispositioner beträffande bolagets vinst eller förlust. Vid förslag till utdelning innefattar detta bland annat en bedömning av om utdelningen är försvarlig med hänsyn till de krav som bolagets och koncernens verksamhetsart, omfattning och risker ställer på storleken av

moderbolagets och koncernens egna kapital, konsolideringsbehov, likviditet och ställning i övrigt.

Styrelsen ansvarar för bolagets organisation och förvaltningen av bolagets angelägenheter. Detta innefattar bland annat att fortlöpande bedöma bolagets och koncernens ekonomiska situation och att tillse att bolagets organisation är utformad så att bokföringen, medelsförvaltningen och bolagets ekonomiska angelägenheter i övrigt kontrolleras på ett betryggande sätt.

Revisorns ansvar

Vårt mål beträffande revisionen av förvaltningen, och därmed vårt uttalande om *ansvarsfrihet*, är att *inhämta revisionsbevis* för att med en rimlig grad av säkerhet kunna bedöma om någon styrelseledamot i något väsentligt avseende:

- företagit någon åtgärd eller gjort sig skyldig till någon försummelse som kan föranleda ersättningsskyldighet mot bolaget, eller
- på något annat sätt handlat i strid med aktiebolagslagen, årsredovisningslagen eller bolagsordningen.

Vårt mål beträffande revisionen av förslaget till dispositioner av bolagets vinst eller förlust, och därmed vårt uttalande om detta, är att med rimlig grad av säkerhet bedöma om förslaget är förenligt med aktiebolagslagen.

Rimlig säkerhet är en hög grad av säkerhet, men ingen garanti för att en revision som utförs enligt god revisionssed i Sverige alltid kommer att upptäcka åtgärder eller försummelser som kan föranleda ersättningsskyldighet mot bolaget, eller att ett förslag till dispositioner av bolagets vinst eller förlust inte är förenligt med aktiebolagslagen.

Som en del av en revision enligt god revisionssed i Sverige använder vi professionellt omdöme och har en professionellt skeptisk inställning under hela revisionen. Granskningen av förvaltningen och förslaget till dispositioner av bolagets vinst eller förlust grundar sig främst på revisionen av räkenskaperna. Vilka tillkommande granskningsåtgärder som utförs baseras på vår professionella bedömning med utgångspunkt i risk och väsentlighet. Det innebär att vi fokuserar granskningen på sådana åtgärder, områden och förhållanden som är väsentliga för verksamheten och där avsteg och överträdelser skulle ha särskild betydelse för bolagets situation. Vi går igenom och prövar fattade beslut, beslutsunderlag, vidtagna åtgärder och andra förhållanden som är relevanta för vårt uttalande om ansvarsfrihet. Som underlag för vårt uttalande om styrelsens förslag till dispositioner beträffande bolagets vinst eller förlust har vi granskat styrelsens motiverade yttrande samt ett urval av underlagen för detta för att kunna bedöma om förslaget är förenligt med aktiebolagslagen.

Stockholm, enligt datum som framgår av elektronisk signering.
Grant Thornton Sweden AB

Ida Sparrfeldt
Auktoriserad revisor



Document history

2023070324312

COMPLETED BY ALL:
27.06.2023 13:53

SENT BY OWNER:
Gustav Lundquist · 27.06.2023 13:45

DOCUMENT ID:
BkwRsBudh

ENVELOPE ID:
S1HAsru_3-BkwRsBudh

DOCUMENT NAME:
Revisionsberättelse Stockholm-SLC Group AB 2022-01-01–2022-12-31.pdf
2 pages

Activity log

RECIPIENT	ACTION*	TIMESTAMP (CET)	METHOD	DETAILS
1. IDA SPARRFELDT ida.sparrfeldt@se.gt.com	Signed Authenticated	27.06.2023 13:53 27.06.2023 13:51	eID Low	Swedish BankID (DOB: 1986/05/18) IP: 88.131.44.131

* Action describes both the signing and authentication performed by each recipient. Authentication refers to the ID method used to access the document.

Custom events

No custom events related to this document

Verified ensures that the document has been signed according to the method stated above. Copies of signed documents are securely stored by Verified.

To review the signature validity, please open this PDF using Adobe Reader.



GDPR compliant



eIDAS standard



PAdES sealed