

Årsredovisning  
och  
Koncernredovisning  
för  
AB ZELDA  
556057-3056

Räkenskapsåret


2022

Fastställelseintyg

Undertecknad styrelseledamot i AB ZELDA intygar att resultaträkningen och balansräkningen i årsredovisningen för moderbolaget samt koncernresultaträkningen och koncernbalansräkningen har fastställts på årsstämma den 2 juni 2023. Årsstämman beslutade att godkänna styrelsens förslag till resultatdisposition.

Jag intygar också att innehållet i årsredovisningen och revisionsberättelsen stämmer överens med originalen.

Danderyd den 2 juni 2023

  
John Zetterberg

Årsredovisning

och

Koncernredovisning

för

AB ZELDA

556057-3056

Räkenskapsåret

2022

Styrelsen och verkställande direktören för AB ZELDA avger följande årsredovisning och koncernredovisning för räkenskapsåret 2022.

Årsredovisningen är upprättad i svenska kronor, SEK. Bolagets säte är Danderyd.

## Förvaltningsberättelse

### Information om verksamheten

Zelda AB är moderbolag i en koncern, som vid verksamhetsårets slut bestod av dotterbolagen MacSupport AB samt FW Förvaltning AB. Intressebolag var vid årsskiftet bolaget Forstec Dental AB med verksamhet inom dentalbranschen. Zelda har även långsiktigt investerat i en andel bolaget Svenska Skrotaktiebolaget, med verksamhet inom metallåtervinning samt i bolaget Nordic Roadways AB, som arbetar inom schakt- och vägservicebranschen.

MacSupport AB är Sveriges största återförsäljare av Apples produkter med ett nät av butiker över hela landet. Bolaget bedriver även företagsförsäljning och försäljning till skolektorn. Omsättningen 2022 uppgick till ca 767 mkr (688 mkr).

FW Förvaltning AB bedriver förvaltning av värdepapper och verksamheten finansieras till största delen via ägarlån från Zelda.

Moderbolagets verksamhet består huvudsakligen av konsultativ och administrativ service till dotterbolagen och handel med aktier och värdepapper. Nettoomsättningen uppgick till 141,6 mkr (373,6 mkr). Den stora omsättningsminskningen av handeln med värdepapper beror på den mycket svaga utvecklingen på aktiemarknaden under året, vilket försvårat möjligheten att genomföra transaktioner i normal utsträckning.

### Väsentliga händelser under räkenskapsåret

Inga väsentliga händelser, som påverkat Bolaget, har ägt rum under räkenskapsåret, förutom ovan nämnda stora nedgång på aktiemarknaden

### Förväntad framtida utveckling samt väsentliga risker och osäkerhetsfaktorer

Faktorer som bl a höjda räntor och politisk osäkerhet bedöms framgent kunna inverka negativt på bolagets ställning och resultat. Då bolagets lager av värdepapper är väl diversifierat bedöma bolaget, trots nämnda risker och osäkerhetsfaktorer, fortsatt ha en positiv framtida utveckling.

### Hållbarhetsupplysningar

Koncernens rörelsedrivande bolag bedriver sina verksamheter på ett samhällsekonomiskt hållbart sätt vilket bl a innebär att man kontinuerligt arbetar med miljö och jämställdhetsfrågor.

### Ägarförhållanden

Bolaget ägs till lika delar av Rolf och John Zetterberg.

### Flerårsöversikt (tkr)

| Koncernen                         | 2022    | 2021      | 2020    | 2019    | 2018    |
|-----------------------------------|---------|-----------|---------|---------|---------|
| Nettoomsättning                   | 908 183 | 1 061 206 | 846 742 | 785 056 | 703 599 |
| Resultat efter finansiella poster | -8 714  | 88 469    | 75 455  | 51 703  | 240 906 |
| Avkastning på eget kap. (%)       | NEG     | 11        | 9       | 7       | 34      |
| Soliditet (%)                     | 91      | 88        | 88      | 91      | 93      |

| Moderbolaget                      | 2022    | 2021    | 2020    | 2019    | 2018    |
|-----------------------------------|---------|---------|---------|---------|---------|
| Nettoomsättning                   | 141 630 | 373 549 | 235 529 | 248 690 | 205 587 |
| Resultat efter finansiella poster | -15 698 | 39 098  | 16 306  | 20 260  | 506 786 |
| Avkastning på eget kap. (%)       | NEG     | 5       | 2       | 3       | 73      |
| Soliditet (%)                     | 99      | 96      | 98      | 98      | 99      |

### Förändring av eget kapital

| Koncernen                        | Aktie-<br>kapital | Annat eget kapital<br>inkl. årets resultat | Minoritets-<br>intresse | Totalt         |
|----------------------------------|-------------------|--|-------------------------|----------------|
| Belopp vid årets ingång          | 800               | 805 147                                    | 4 485                   | 810 432        |
| Utdelning                        |                   | -24 000                                    |                         | -24 000        |
| Skatteeffekt                     |                   | -428                                       |                         | -428           |
| Förändring minoritetens<br>andel |                   | 267  | -267                    | 0              |
| Årets resultat                   |                   | -1 791                                     | 832                     | -959           |
| <b>Belopp vid årets utgång</b>   | <b>800</b>        | <b>779 195</b>                             | <b>5 050</b>            | <b>785 045</b> |

| Moderbolaget                                | Aktie-<br>kapital | Reserv-<br>fond | Balanserat<br>resultat | Årets<br>resultat | Totalt         |
|---|-------------------|-----------------|------------------------|-------------------|----------------|
| Belopp vid årets ingång                     | 800               | 160             | 683 325                | 50 591            | 734 876        |
| Disposition enligt beslut<br>av årsstämman: |                   |                 | 50 591                 | -50 591           | 0              |
| Utdelning                                   |                   |                 | -24 000                |                   | -24 000        |
| Årets resultat                              |                   |                 |                        | 34 101            | 34 101         |
| <b>Belopp vid årets utgång</b>              | <b>800</b>        | <b>160</b>      | <b>709 916</b>         | <b>34 101</b>     | <b>744 976</b> |

**Förslag till vinstdisposition**

Styrelsen föreslår att till förfogande stående vinstmedel (kronor):

|                  |                    |
|------------------|--------------------|
| balanserad vinst | 709 915 597        |
| årets vinst      | 34 100 634         |
|                  | <b>744 016 231</b> |

|                         |                    |
|-------------------------|--------------------|
| disponeras så att       |                    |
| till aktieägare utdelas | 32 000 000         |
| i ny räkning överföres  | 712 016 231        |
|                         | <b>744 016 231</b> |

Koncernens och moderbolagets resultat och ställning i övrigt framgår av efterföljande resultat- och balansräkningar samt kassaflödesanalyser med noter.

## Koncernens Resultaträkning

Tkr

|  | Not     | 2022-01-01<br>-2022-12-31 | 2021-01-01<br>-2021-12-31 |
|--|---------|---------------------------|---------------------------|
| Nettoomsättning  | 1       | 908 183                   | 1 061 206                 |
| Kostnad sålda varor  |         | -868 043                  | -935 503                  |
| <b>Bruttoresultat</b>  |         | <b>40 140</b>             | <b>125 703</b>            |
| Försäljningskostnader  |         | -85 888                   | -82 105                   |
| Administrationskostnader   |         | -10 142                   | -9 725                    |
| Övriga rörelseintäkter   |         | 12 785                    | 12 359                    |
| <b>Rörelseresultat</b>   | 2, 3, 4 | <b>-43 105</b>            | <b>46 233</b>             |
| <b>Resultat från finansiella poster</b>                                      |         |                           |                           |
| Resultat från andelar i intresseföretag                                      | 5       | -1 119                    | -1 304                    |
| Resultat från övriga värdepapper och fordringar som är anläggningstillgångar | 6       | 36 366                    | 44 012                    |
| Övriga ränteintäkter och liknande resultatposter                             |         | 690                       | 776                       |
| Räntekostnader och liknande resultatposter                                   |         | -1 546                    | -1 248                    |
|  |         | <b>34 391</b>             | <b>42 236</b>             |
| <b>Resultat efter finansiella poster</b>                                     |         | <b>-8 714</b>             | <b>88 469</b>             |
| Skatt på årets resultat  | 7       | -1 969                    | -14 305                   |
| Uppskjuten skatt   |         | 9 723                     | -4 379                    |
| <b>Årets resultat</b>  |         | <b>-959</b>               | <b>69 784</b>             |
| Moderbolagets andel av årets resultat  |         | -1 791                    | 68 744                    |
| Minoritetens andel av årets resultat   |         | 832                       | 1 040                     |

**Koncernens  
Balansräkning**

Tkr

Not                      2022-12-31                      2021-12-31

**TILLGÅNGAR**

**Anläggningstillgångar**

*Materiella anläggningstillgångar*

Inventarier, verktyg och installationer                      8                      9 474                      6 301

*Finansiella anläggningstillgångar*

Andelar i intresseföretag                      9                      3 232                      4 851

Fordringar hos intresseföretag                      10                      4 000                      4 763

Andra långfristiga värdepappersinnehav                      11                      546 555                      550 314

Andra långfristiga fordringar                      12                      2 028                      1 750

**555 815                      561 678**

**Summa anläggningstillgångar                      565 289                      567 979**

**Omsättningstillgångar**

*Varulager m m*

Färdiga varor och handelsvaror                      13                      195 949                      232 213

Förskott till leverantörer                      32                      189

**195 981                      232 402**

*Kortfristiga fordringar*

Kundfordringar                      29 074                      51 114

Aktuella skattefordringar                      203                      25

Övriga fordringar                      9 658                      15 331

Förutbetalda kostnader och upplupna intäkter                      14                      15 192                      16 230

**54 127                      82 701**

*Kassa och bank*                      44 624                      37 135

**Summa omsättningstillgångar                      294 732                      352 237**

**SUMMA TILLGÅNGAR                      860 021                      920 216**

2023060709209

## Koncernens Balansräkning

Tkr

Not                      2022-12-31                      2021-12-31

### EGET KAPITAL OCH SKULDER

#### Eget kapital

15

#### Eget kapital hänförligt till moderföretagets aktieägare

Aktiekapital

800

800

Balanserade vinstmedel, inklusive årets resultat

779 195

805 147

#### Eget kapital hänförligt till moderföretagets aktieägare

779 995

805 947

#### Minoritetsintresse

Minoritetsintresse

5 050

4 485

#### Summa eget kapital

785 045

810 431

#### Avsättningar

16

Avsättningar för uppskjuten skatt

4 317

13 490

#### Kortfristiga skulder

17

Checkräkningskredit

18

75

1 818

Skulder till kreditinstitut

7 690

341

Förskott från kunder

4 307

13 817

Leverantörsskulder

25 575

28 978

Aktuella skatteskulder

9 968

20 619

Övriga skulder

6 769

8 544

Upplupna kostnader och förutbetalda intäkter

19

16 275

22 177

70 659

96 294

### SUMMA EGET KAPITAL OCH SKULDER

860 021

920 216

## Koncernens

## Kassaflödesanalys

Tkr

|   | Not | 2022-01-01<br>-2022-12-31 | 2021-01-01<br>-2021-12-31 |
|---|-----|---------------------------|---------------------------|
| <b>Den löpande verksamheten</b>   |     |                           |                           |
| Resultat efter finansiella poster   |     | -8 714                    | 88 469                    |
| Justeringar för poster som inte ingår i kassaflödet m.m                             | 20  | -30 566                   | -39 244                   |
| Betald skatt  |     | -12 620                   | -1 157                    |
| <b>Kassaflöde från den löpande verksamheten före förändringar av rörelsekapital</b> |     | <b>-51 900</b>            | <b>48 068</b>             |
| <b>Kassaflöde från förändringar i rörelsekapital</b>                                |     |                           |                           |
| Förändring av varulager och pågående arbeten  |     | 36 421                    | -36 224                   |
| Förändring kundfordringar   |     | 22 040                    | 8 858                     |
| Förändring av kortfristiga fordringar   |     | 6 711                     | 6 378                     |
| Förändring leverantörsskulder   |     | -3 403                    | 2 817                     |
| Förändring av kortfristiga skulder  |     | 11 581                    | -12 485                   |
| <b>Kassaflöde från den löpande verksamheten</b>                                     |     | <b>21 450</b>             | <b>17 411</b>             |
| <b>Investeringsverksamheten</b>   |     |                           |                           |
| Investeringar i materiella anläggningstillgångar                                    |     | -6 773                    | -3 755                    |
| Investeringar i finansiella anläggningstillgångar                                   |     | 47 467                    | -341 801                  |
| Försäljning av finansiella anläggningstillgångar                                    |     | -30 655                   | 336 761                   |
| <b>Kassaflöde från investeringsverksamheten</b>                                     |     | <b>10 039</b>             | <b>-8 795</b>             |
| <b>Finansieringsverksamheten</b>  |     |                           |                           |
| Lämnade lån   |     | 0                         | -160                      |
| Utbetald utdelning  |     | -24 000                   | -22 000                   |
| <b>Kassaflöde från finansieringsverksamheten</b>                                    |     | <b>-24 000</b>            | <b>-22 160</b>            |
| <b>Årets kassaflöde</b>   |     | <b>7 489</b>              | <b>-13 544</b>            |
| <b>Likvida medel vid årets början</b>   |     |                           |                           |
| Likvida medel vid årets början  |     | 37 135                    | 50 680                    |
| Likvida medel vid årets slut  | 21  | 44 624                    | 37 135                    |

**Moderbolagets  
Resultaträkning**

Tkr

|  | Not            | 2022-01-01<br>-2022-12-31 | 2021-01-01<br>-2021-12-31 |
|--|----------------|---------------------------|---------------------------|
| Nettoomsättning                                  | 1              | 141 630                   | 373 549                   |
| Kostnad sålda varor                              |                | -191 492                  | -333 795                  |
| <b>Bruttoresultat</b>                            |                | <b>-49 862</b>            | <b>39 754</b>             |
| Försäljningskostnader                            |                | -1 058                    | -989                      |
| Administrationskostnader                         |                | -1 322                    | -1 237                    |
| Övriga rörelseintäkter                           |                | 58                        | 30                        |
|  |                | -2 322                    | -2 196                    |
| <b>Rörelseresultat</b>                           | 2, 3, 4,<br>22 | <b>-52 184</b>            | <b>37 558</b>             |
| <b>Resultat från finansiella poster</b>          |                |                           |                           |
| Resultat från andelar i koncernföretag           |                | 36 273                    | 1 317                     |
| Övriga ränteintäkter och liknande resultatposter |                | 267                       | 240                       |
| Räntekostnader och liknande resultatposter       |                | -54                       | -17                       |
|  |                | <b>36 486</b>             | <b>1 540</b>              |
| <b>Resultat efter finansiella poster</b>         |                | <b>-15 698</b>            | <b>39 098</b>             |
| Bokslutsdispositioner                            | 23             | 49 800                    | 24 360                    |
| <b>Resultat före skatt</b>                       |                | <b>34 102</b>             | <b>63 458</b>             |
| Skatt på årets resultat                          | 7              | -1                        | -12 867                   |
| <b>Årets resultat</b>                            |                | <b>34 101</b>             | <b>50 591</b>             |

## Moderbolagets Balansräkning

Tkr

Not                      2022-12-31                      2021-12-31

### TILLGÅNGAR

#### Anläggningstillgångar

##### *Materiella anläggningstillgångar*

Inventarier, verktyg och installationer                      8                      25                      21

##### *Finansiella anläggningstillgångar*

Andelar i koncernföretag                      24, 25                      15 779                      15 779

Fordringar hos koncernföretag                      26                      517 200                      537 800

Andelar i intresseföretag och gemensamt styrda  
företag                      9, 27                      10 558                      11 058

Fordringar hos intresseföretag och gemensamt styrda  
företag                      10                      4 000                      4 763

Andra långfristiga värdepappersinnehav                      11                      26 181                      19 181

Andra långfristiga fordringar                      12                      1 500                      1 750

**575 218                      590 331**

**Summa anläggningstillgångar                      575 243                      590 352**

#### Omsättningstillgångar

*Varulager m m*                      13

Värdepapper                      156 739                      208 413

##### *Kortfristiga fordringar*

Kundfordringar                      95                      118

Övriga fordringar                      4 929                      5 267

Förutbetalda kostnader och upplupna intäkter                      14                      99                      91

**5 123                      5 476**

*Kassa och bank*                      27 070                      7 999

**Summa omsättningstillgångar                      188 932                      221 888**

**SUMMA TILLGÅNGAR                      764 175                      812 240**

**Moderbolagets  
Balansräkning**

Tkr

Not                      2022-12-31                      2021-12-31

**EGET KAPITAL OCH SKULDER**

|  |        |                |                |
|--|--------|----------------|----------------|
| <b>Eget kapital</b>                          | 15, 28 |                |                |
| <i>Bundet eget kapital</i>                   |        |                |                |
| Aktiekapital                                 |        | 800            | 800            |
| Reservfond                                   |        | 160            | 160            |
|  |        | <b>960</b>     | <b>960</b>     |
| <br><i>Fritt eget kapital</i>                |        |                |                |
| Balanserad vinst eller förlust               |        | 709 916        | 683 325        |
| Årets resultat                               |        | 34 101         | 50 591         |
|  |        | <b>744 017</b> | <b>733 916</b> |
| <b>Summa eget kapital</b>                    |        | <b>744 977</b> | <b>734 876</b> |
| <br>Obeskattade reserver                     | 29     | 13 870         | 61 070         |
| <br><b>Kortfristiga skulder</b>              | 17     |                |                |
| Leverantörsskulder                           |        | 0              | 4              |
| Aktuella skatteskulder                       |        | 4 830          | 10 613         |
| Övriga skulder                               |        | 61             | 124            |
| Upplupna kostnader och förutbetalda intäkter | 19, 30 | 437            | 5 553          |
| <b>Summa kortfristiga skulder</b>            |        | <b>5 328</b>   | <b>16 294</b>  |
| <br><b>SUMMA EGET KAPITAL OCH SKULDER</b>    |        | <b>764 175</b> | <b>812 240</b> |

**Moderbolagets**  
**Kassaflödesanalys**

Tkr

|   | Not | 2022-01-01<br>-2022-12-31 | 2021-01-01<br>-2021-12-31 |
|---|-----|---------------------------|---------------------------|
| <b>Den löpande verksamheten</b>   |     |                           |                           |
| Resultat efter finansiella poster   |     | -15 698                   | 39 098                    |
| Justeringar för poster som inte ingår i kassaflödet                               | 20  | 11                        | 9                         |
| Betald skatt  |     | -5 784                    | -9 539                    |
| <b>Kassaflöde från den löpande verksamheten före förändring av rörelsekapital</b> |     | <b>-21 471</b>            | <b>29 568</b>             |
| <b>Kassaflöde från förändring av rörelsekapitalet</b>                             |     |                           |                           |
| Förändring av varulager och pågående arbete                                       |     | 51 674                    | -40 113                   |
| Förändring av kundfordringar  |     | 23                        | 66                        |
| Förändring av kortfristiga fordringar   |     | 330                       | -5 267                    |
| Förändring av leverantörsskulder  |     | -4                        | 4                         |
| Förändring av kortfristiga skulder  |     | -5 179                    | 3 609                     |
| <b>Kassaflöde från den löpande verksamheten</b>                                   |     | <b>25 373</b>             | <b>-12 133</b>            |
| <b>Investeringsverksamheten</b>   |     |                           |                           |
| Investeringar i materiella anläggningstillgångar                                  |     | -15                       | 0                         |
| Förändring finansiella anläggningstillgångar                                      |     | 21 613                    | 0                         |
| Investeringar i finansiella anläggningstillgångar                                 |     | -7 000                    | -9 512                    |
| Försäljning av finansiella anläggningstillgångar                                  |     | 500                       | 0                         |
| <b>Kassaflöde från investeringsverksamheten</b>                                   |     | <b>15 098</b>             | <b>-9 512</b>             |
| <b>Finansieringsverksamheten</b>  |     |                           |                           |
| Lämnade lån   |     | 0                         | -8 280                    |
| Utbetald utdelning  |     | -24 000                   | -22 000                   |
| Erhållna koncernbidrag  |     | 2 600                     | 43 700                    |
| <b>Kassaflöde från finansieringsverksamheten</b>                                  |     | <b>-21 400</b>            | <b>13 420</b>             |
| <b>Årets kassaflöde</b>   |     | <b>19 071</b>             | <b>-8 225</b>             |
| <b>Likvida medel vid årets början</b>   |     |                           |                           |
| Likvida medel vid årets början  |     | 7 999                     | 16 224                    |
| Likvida medel vid årets slut  | 21  | 27 070                    | 7 999                     |

## Noter

Tkr

### Redovisnings- och värderingsprinciper

#### Enhet

Alla belopp i notapparaten anges i tusentals kronor när det inte framgår naturligt av rubrik eller texten i övrigt att något annat avses, ex procent, år eller liknande.

#### Allmänna upplysningar

Årsredovisningen och koncernredovisningen är upprättad i enlighet med årsredovisningslagen och BFNAR 2012:1 Årsredovisning och koncernredovisning (K3).

Fordringar och skulder i utländsk valuta har värderats till balansdagens kurs. Kursvinster och kursförluster på rörelsefordringar och rörelseskulder redovisas i rörelseresultatet medan kursvinster och kursförluster på finansiella fordringar och skulder redovisas som finansiella poster.

Försäkring av tillgång eller skuld mot valutakursrisk används valutaterminer.

#### Intäktsredovisning

Intäkter har tagits upp till verkligt värde av vad som erhållits eller kommer att erhållas och redovisas i den omfattning det är sannolikt att de ekonomiska fördelarna kommer att tillgodogöras bolaget och intäkterna kan beräknas på ett tillförlitligt sätt.

#### Varuförsäljning

Vid försäljning av varor redovisas normalt inkomsten som intäkt när de väsentliga förmåner och risker som är förknippade med ägandet av varan har överförts från företaget till köparen.

#### Övriga rörelseintäkter

Övriga rörelseintäkter består av flertalet poster som bonusar och marknadsföringsbidrag från leverantörer, valutakursvinster vid omräkning av leverantörsskulder och kundfordringar i utländsk valuta. Därtill kan det förekomma försäkringsersättning och hyresbidrag. Övriga intäkter redovisas som regel vid mottagandet av betalning.

### **Pågående tjänsteuppdrag**

Inkomster från uppdrag på löpande räkning redovisas som intäkt i takt med att arbetet utförs och material levereras eller förbrukas innebärande att vinsten från uppdragen avräknas successivt.

Om det inte är sannolikt att betalning kommer att erhållas för belopp som redan har redovisats som intäkt redovisas det belopp som sannolikt inte kommer att erhållas som en kostnad.

I balansräkningen jämförs redovisade intäkter med de belopp som fakturerats beställaren under samma period. Om de fakturerade beloppen överstiger den redovisade intäkten utgör mellanskillnaden en skuld, vilken redovisas som fakturerad men ej upparbetad intäkt. Om intäkten överstiger de fakturerade beloppen utgör mellanskillnaden en fordran vilken redovisas som upparbetad men ej fakturerad intäkt.

Inkomster från uppdrag till fast pris redovisas som intäkt enligt uppdragens respektive färdigställandegrad, så kallad successiv vinstavräkning. Färdigställandegraden fastställs huvudsakligen genom att jämföra nedlagda uppdragsutgifter med totala uppdragsutgifter.

När utfallet kan beräknas på ett tillförlitligt sätt redovisas uppdragsinkomsten och hänförliga uppdragsutgifter i resultaträkningen med utgångspunkt från färdigställandegraden av aktiviteterna på balansdagen.

Om det ekonomiska utfallet av ett uppdrag inte kan beräknas på ett tillförlitligt sätt redovisas en intäkt endast med ett belopp som motsvarar de uppkomna uppdragsutgifter som sannolikt kommer att ersättas av beställaren. Om det är sannolikt att de totala uppdragsutgifterna kommer att överstiga den totala uppdragsinkomsten från ett uppdrag redovisas den befärade förlusten som en kostnad omgående i resultaträkningen.

### **Koncernredovisning**

#### ***Konsolideringsmetod***

Koncernredovisningen har upprättats enligt förvärvsmetoden. Detta innebär att förvärvade verksamheters identifierbara tillgångar och skulder redovisas till marknadsvärde enligt upprättad förvärvsanalys. Överstiger verksamhetens anskaffningsvärde det beräknade marknadsvärdet av de förväntade nettotillgångarna enligt förvärvsanalysen redovisas skillnaden som goodwill.

#### ***Intresseföretag och Gemensamt styrt företag***

Som intresseföretag räknas sådana företag där företaget har ett betydande men inte bestämmande inflytande. Ett betydande inflytande anses normalt föreligga när företaget äger minst 20 % men inte mer än 50 % av rösterna i ett annat företag.

### **Redovisning av intresseföretag**

Innehav i intresseföretag redovisas i koncernredovisningen enligt kapitalandelsmetoden. Det innebär att en förvärvsanalys upprättas och eventuella över- eller undervärden identifieras. Det koncernmässiga värdet på andelen påverkas under innehavstiden genom avskrivningar på övervärden eller återföring av undervärden. Andelsvärdet påverkas även av resultatandelen i intresseföretaget under innehavstiden, justerat för internvinster och övriga koncernmässiga justeringar. Erhållna utdelningar reducerar det koncernmässiga värdet.

Andel i intresseföretagets resultat efter skatt redovisas på egen rad och påverkar koncernens rörelseresultat.

### **Transaktioner mellan koncernföretag**

Koncerninterna fordringar och skulder samt transaktioner mellan koncernföretag liksom orealiserade vinster elimineras i sin helhet. Orealiserade förluster elimineras också såvida inte transaktionen motsvarar ett nedskrivningsbehov.

Förändring av internvinst under räkenskapsåret har elimineras i koncernresultaträkningen.

### **Goodwill**

Goodwill är den skillnad som uppkommer om anskaffningsvärdet för den förvärvade enheten är högre än värdet på den förvärvade enhetens nettotillgångar. Vid förvärvstidpunkten redovisas den uppkomna goodwillen som en tillgång i balansräkningen.

## **Redovisningsprinciper för enskilda balansposter**

### **Immateriella tillgångar**

Koncernen övriga immateriella tillgångar utgörs av varumärken, kundregister och produktsortiment, vilka är förvärvsrelaterade och redovisade till anskaffningsvärde minskat med ackumulerade avskrivningar. Avskrivningar görs linjärt för att fördela kostnaden för tillgången över dess bedömda nyttjandeperiod. Per varje balansdag sker en omprövning av den fastställda nyttjandeperioden, och skiljer sig denna från tidigare bedömning ändras avskrivningstiden.

### **Anläggningstillgångar**

Immateriella och materiella anläggningstillgångar redovisas till anskaffningsvärde minskat med ackumulerade avskrivningar enligt plan och eventuella nedskrivningar.

Avskrivning sker linjärt över den förväntade nyttjandeperioden med hänsyn till väsentligt restvärde. Följande avskrivningsprocent tillämpas:

### **Immateriella anläggningstillgångar**

|                  |         |
|------------------|---------|
| Webbshop         | 33 %    |
| Förvärvsgoodwill | 10-33 % |
| Goodwill         | 10-33 % |

### **Materiella anläggningstillgångar**

|   |        |
|---|--------|
| Inventarier, verktyg och installationer | 10-33% |
|---|--------|

## Finansiella instrument

### *Andra långfristiga värdepappersinnehav*

Placeringar i värdepapper som är anskaffade med avsikt att innehas långsiktigt har redovisats till anskaffningsvärden. Varje balansdag görs bedömning om eventuellt nedskrivningsbehov.

### *Andelar i dotterföretag*

Andelar i dotterföretag redovisas till anskaffningsvärde efter avdrag för eventuella nedskrivningar. I anskaffningsvärdet ingår köpeskillingen som erlagts för aktierna samt förvärvskostnader. Eventuella kapitaltillskott läggs till anskaffningsvärdet när de uppkommer.

## Leasingavtal

### Koncernen

Finansiella leasingavtal medför att rättigheter och skyldigheter redovisas som tillgång respektive skuld i balansräkningen. Tillgången och skulden värderas till det lägsta av tillgångens verkliga värde och nuvärdet av minimileaseavgifterna. Utgifter som direkt kan hänföras till leasingavtalet läggs till tillgångens värde. Variabla avgifter redovisas som kostnad i den period de uppkommer. Den leasade tillgången skrivs av linjärt över leasingperioden. Operationella leasingavtal kostnadsförs löpande.

### Moderbolaget

Samtliga leasingavtal redovisas som operationella och företagets leasingkostnader kostnadsförs löpande.

## Varulager

Varulagret har värderats till det lägsta av dess anskaffningsvärde och dess nettoförsäljningsvärde på balansdagen. Med nettoförsäljningsvärde avses varornas beräknade försäljningspris minskat med försäljningskostnader. Den valda värderingsmetoden innebär att inkurans i varulagret har beaktats.

## Inkomstskatter

Total skatt utgörs av aktuell skatt och uppskjuten skatt. Skatter redovisas i resultaträkningen, utom då underliggande transaktion redovisas direkt mot eget kapital varvid tillhörande skatteeffekter redovisas i eget kapital. Uppskjuten skatt beräknas med utgångspunkt i temporära skillnader mellan redovisade och skattemässiga värden på tillgångar, skulder och avsättningar.

## Avsättningar

Som avsättning har redovisats förpliktelser gentemot tredje man som är hänförliga till räkenskapsåret eller tidigare räkenskapsår och som på balansdagen antingen är säkra eller sannolika till sin förekomst men oviss till belopp eller till den tidpunkt då de ska infrias.

## Ersättningar till anställda

Ersättningar till anställda avser alla former av ersättningar som företaget lämnar till de anställda. Kortfristiga ersättningar utgörs av bland annat löner, betald semester, betald frånvaro, bonus och ersättning efter avslutad anställning (pension). Kortfristiga ersättningar redovisas som kostnad och en skuld då det finns en legal eller informell förpliktelse att betala ut en ersättning till följd av en tidigare händelse och en tillförlitlig uppskattning av beloppet kan göras.

***Ersättningar till anställda efter avslutad anställning***

Företaget har förmånsbestämda pensionsplaner där en pensionspremie betalas och redovisar dessa planer som avgiftsbestämda planer i enlighet med förenklingsregeln i BFNAR 2012:1 (K3).

Företaget har även förmånsbestämda pensionsplaner som finansieras via Alecta, vilka redovisas som avgiftsbestämda planer då det inte finns tillräcklig information för att redovisa planen som förmånsbestämd.

Slutligen har företaget en förmånsbestämd pensionsförpliktelse som är knuten till en pensionsstiftelse. Företaget redovisar en avsättning för den del stiftelsens förmögenhet, värderad till marknadsvärde, understiger förpliktelsen.

**Nyckeltalsdefinitioner**

Nettoomsättning

Rörelsens huvudintäkter, fakturerade kostnader, sidointäkter samt intäktskorrigeringar.

Resultat efter finansiella poster

Resultat efter finansiella intäkter och kostnader, men före extraordinära intäkter och kostnader.

Avkastning på eget kap. (%)

Resultat efter finansiella poster i procent av justerat eget kapital (eget kapital och obeskattade reserver med avdrag för uppskjuten skatt)

Soliditet (%)

Justerat eget kapital (eget kapital och obeskattade reserver med avdrag för uppskjuten skatt) i procent av balansomslutning

**Uppskattningar och bedömningar**

Antaganden om bedömd nyttjandeperiod för goodwill är gjord utifrån ledningens antaganden som anses vara rimliga vid den tidpunkt då bedömningen görs.

**Not 1 Nettoomsättningens fördelning  
Koncernen**

|  | 2022           | 2021             |
|--|----------------|------------------|
| <b>Nettoomsättningen per rörelsegren</b> |                |                  |
| Omsättning varor                         | 734 090        | 653 323          |
| Omsättning tjänster                      | 33 226         | 35 086           |
| Omsättning värdepapper                   | 140 867        | 372 797          |
|  | <b>908 183</b> | <b>1 061 206</b> |

**Moderbolaget**

|  | 2022           | 2021           |
|--|----------------|----------------|
| <b>Nettoomsättningen per rörelsegren</b> |                |                |
| Omsättning tjänster                      | 762            | 752            |
| Omsättning värdepapper                   | 140 868        | 372 797        |
|  | <b>141 630</b> | <b>373 549</b> |

**Not 2 Leasingavtal  
Koncernen**

Årets leasingkostnader avseende leasingavtal, uppgår till 16 459 Tkr och avser i allt väsentligt hyresavtal avseende lokaler.

Framtida leasingavgifter, för icke uppsägningsbara leasingavtal, förfaller till betalning enligt följande:

|                                  | 2022          | 2021          |
|----------------------------------|---------------|---------------|
| Inom ett år                      | 17 254        | 15 915        |
| Senare än ett år men inom fem år | 24 844        | 25 503        |
|                                  | <b>42 098</b> | <b>41 418</b> |

**Moderbolaget**

Årets leasingkostnader avseende leasingavtal, uppgår till 401 Tkr.

Framtida leasingavgifter, för icke uppsägningsbara leasingavtal, förfaller till betalning enligt följande:

|             | 2022       | 2021       |
|-------------|------------|------------|
| Inom ett år | 401        | 363        |
|             | <b>401</b> | <b>363</b> |

### Not 3 Arvode till revisorer Koncernen

Med revisionsuppdrag avses granskning av årsredovisningen och bokföringen samt styrelsens och verkställande direktörens förvaltning, övriga arbetsuppgifter som det ankommer på bolagets revisor att utföra samt rådgivning eller annat biträde som föranleds av iakttagelser vid sådan granskning eller genomförandet av sådana övriga arbetsuppgifter.

|  | 2022       | 2021       |
|--|------------|------------|
| <b>Allians revision och redovisning AB</b> |            |            |
| Revisionsuppdrag                           | 356        | 346        |
|  | <b>356</b> | <b>346</b> |

### Moderbolaget

Med revisionsuppdrag avses granskning av årsredovisningen och bokföringen samt styrelsens och verkställande direktörens förvaltning, övriga arbetsuppgifter som det ankommer på bolagets revisor att utföra samt rådgivning eller annat biträde som föranleds av iakttagelser vid sådan granskning eller genomförandet av sådana övriga arbetsuppgifter.

|  | 2022      | 2021      |
|--|-----------|-----------|
| <b>Allians revision och redovisning AB</b> |           |           |
| Revisionsuppdrag                           | 44        | 43        |
|  | <b>44</b> | <b>43</b> |

### Not 4 Anställda och personalkostnader Koncernen

|  | 2022          | 2021          |
|--|---------------|---------------|
| <b>Medelantalet anställda</b>  |               |               |
| Kvinnor  | 25            | 24            |
| Män  | 120           | 127           |
|  | <b>145</b>    | <b>151</b>    |
| <b>Löner och andra ersättningar</b>  |               |               |
| Styrelse och verkställande direktör  | 2 789         | 2 766         |
| Övriga anställda   | 57 756        | 57 263        |
|  | <b>60 545</b> | <b>60 029</b> |
| <b>Sociala kostnader</b>   |               |               |
| Pensionskostnader för styrelse och verkställande direktör                  | 315           | 381           |
| Pensionskostnader för övriga anställda                                     | 3 332         | 3 490         |
| Övriga sociala avgifter enligt lag och avtal                               | 18 411        | 18 246        |
|  | <b>22 058</b> | <b>22 117</b> |
| <b>Totala löner, ersättningar, sociala kostnader och pensionskostnader</b> | <b>82 603</b> | <b>82 146</b> |

**Könsfördelning bland ledande befattningshavare**

|  |       |       |
|--|-------|-------|
| Andel kvinnor i styrelsen                            | 0 %   | 0 %   |
| Andel män i styrelsen                                | 100 % | 100 % |
| Andel kvinnor bland övriga ledande befattningshavare | 0 %   | 0 %   |
| Andel män bland övriga ledande befattningshavare     | 100 % | 100 % |

**Moderbolaget**

|  | 2022         | 2021         |
|--|--------------|--------------|
| <b>Medelantalet anställda</b>  |              |              |
| Kvinnor  | 1            | 1            |
| Män  | 2            | 2            |
|  | 3            | 3            |
| <b>Löner och andra ersättningar</b>  |              |              |
| Styrelse och verkställande direktör  | 1 041        | 1 014        |
| Övriga anställda   | 556          | 528          |
|  | 1 597        | 1 542        |
| <b>Sociala kostnader</b>   |              |              |
| Pensionskostnader för övriga anställda                                     | 14           | 14           |
| Övriga sociala avgifter enligt lag och avtal                               | 293          | 272          |
|  | 307          | 286          |
| <b>Totala löner, ersättningar, sociala kostnader och pensionskostnader</b> | <b>1 904</b> | <b>1 828</b> |

**Not 5 Resultat från andelar i intresseföretag och gemensamt styrda företag  
Koncernen**

|               | 2022   | 2021   |
|---------------|--------|--------|
| Avskrivningar | -1 337 | -1 337 |
| Resultatandel | 218    | 33     |
|               | -1 119 | -1 304 |

**Not 6 Resultat från övriga värdepapper och fordringar som är anläggningstillgångar  
Koncernen**

|                          | 2022          | 2021          |
|--------------------------|---------------|---------------|
| Erhållna utdelningar     | 1 126         | 694           |
| Resultat vid avyttringar | 35 240        | 43 318        |
|                          | <b>36 366</b> | <b>44 012</b> |

**Not 7 Aktuell och uppskjuten skatt  
Koncernen**

|                               | 2022          | 2021           |
|-------------------------------|---------------|----------------|
| Skatt på årets resultat       |               |                |
| Aktuell skatt                 | -1 969        | -14 305        |
| <b>Totalt redovisad skatt</b> | <b>-1 969</b> | <b>-14 305</b> |

**Avstämning av effektiv skatt**

|                                  | 2022    |               | 2021    |                |
|----------------------------------|---------|---------------|---------|----------------|
|                                  | Procent | Belopp        | Procent | Belopp         |
| Redovisat resultat före skatt    |         | -7 595        |         | 88 469         |
| Skatt enligt gällande skattesats | 20,60   | 0             | 20,60   | -18 225        |
| Ej avdragsgilla kostnader        |         | -651          |         | -335           |
| Ej skattepliktiga intäkter       |         | 3             |         | 271            |
| Temporära skillnader             |         | -1 321        |         | 3 984          |
| <b>Redovisad effektiv skatt</b>  |         | <b>-1 969</b> |         | <b>-14 305</b> |

**Moderbolaget**

|                               | 2022      | 2021           |
|-------------------------------|-----------|----------------|
| Skatt på årets resultat       |           |                |
| Aktuell skatt                 | -1        | -12 867        |
| <b>Totalt redovisad skatt</b> | <b>-1</b> | <b>-12 867</b> |

**Avstämning av effektiv skatt**

|                                  | 2022    |           | 2021    |                |
|----------------------------------|---------|-----------|---------|----------------|
|                                  | Procent | Belopp    | Procent | Belopp         |
| Redovisat resultat före skatt    |         | 34 102    |         | 63 457         |
| Skatt enligt gällande skattesats | 20,60   | -7 025    | 20,60   | -13 072        |
| Ej avdragsgilla kostnader        |         | -448      |         | -66            |
| Ej skattepliktiga intäkter       |         | 7 472     |         | 271            |
| <b>Redovisad effektiv skatt</b>  |         | <b>-1</b> |         | <b>-12 867</b> |

**Not 8 Inventarier, verktyg och installationer  
Koncernen**

|   | 2022-12-31     | 2021-12-31     |
|---|----------------|----------------|
| Ingående anskaffningsvärden                     | 28 353         | 26 102         |
| Inköp   | 6 774          | 3 755          |
| Försäljningar/utrangeringar                     | -1 296         | -1 504         |
| <b>Utgående ackumulerade anskaffningsvärden</b> | <b>33 831</b>  | <b>28 353</b>  |
| Ingående avskrivningar                          | -22 052        | -20 380        |
| Försäljningar/utrangeringar                     | 1 296          | 1 504          |
| Årets avskrivningar                             | -3 601         | -3 176         |
| <b>Utgående ackumulerade avskrivningar</b>      | <b>-24 357</b> | <b>-22 052</b> |
| <b>Utgående redovisat värde</b>                 | <b>9 474</b>   | <b>6 301</b>   |
| <b>Avskrivningar fördelade per funktion</b>     |                |                |
| Kostnad sålda varor                             | -1 441         | -1 040         |
| Försäljningskostnader                           | -1 080         | -1 891         |
| Administrationskostnader                        | -1 080         | -245           |
| <b>Summa avskrivningar</b>                      | <b>-3 601</b>  | <b>-3 176</b>  |

**Moderbolaget**

|   | 2022-12-31  | 2021-12-31  |
|---|-------------|-------------|
| Ingående anskaffningsvärden                     | 666         | 666         |
| Inköp   | 15          | 0           |
| <b>Utgående ackumulerade anskaffningsvärden</b> | <b>681</b>  | <b>666</b>  |
| Ingående avskrivningar                          | -645        | -636        |
| Årets avskrivningar                             | -11         | -9          |
| <b>Utgående ackumulerade avskrivningar</b>      | <b>-656</b> | <b>-645</b> |
| <b>Utgående redovisat värde</b>                 | <b>25</b>   | <b>21</b>   |
| <b>Avskrivningar fördelade per funktion</b>     |             |             |
| Kostnad sålda varor                             | -4          | -3          |
| Försäljningskostnader                           | -4          | -3          |
| Administrationskostnader                        | -3          | -3          |
| <b>Summa avskrivningar</b>                      | <b>-11</b>  | <b>-9</b>   |

**Not 9 Andelar i intresseföretag och gemensamt styrda företag  
Koncernen**

|   | 2022-12-31    | 2021-12-31    |
|---|---------------|---------------|
| Ingående anskaffningsvärden                     | 11 058        | 11 058        |
| Aktieägartillskott                              | -500          | 0             |
| <b>Utgående ackumulerade anskaffningsvärden</b> | <b>10 558</b> | <b>11 058</b> |
| Ingående avskrivningar goodwill                 | -6 685        | -5 348        |
| Årets avskrivning goodwill                      | -1 337        | -1 337        |
| <b>Utgående ackumulerade avskrivningar</b>      | <b>-8 022</b> | <b>-6 685</b> |
| Ingående värde resultatandelar                  | 478           | 445           |
| Årets resultatandel                             | 218           | 33            |
| <b>Utgående ackumulerade resultatandelar</b>    | <b>696</b>    | <b>478</b>    |
| <b>Utgående redovisat värde</b>                 | <b>3 232</b>  | <b>4 851</b>  |

**Moderbolaget**

|   | 2022-12-31    | 2021-12-31    |
|---|---------------|---------------|
| Ingående anskaffningsvärden                     | 11 058        | 11 058        |
| Aktieägartillskott                              | -500          | 0             |
| <b>Utgående ackumulerade anskaffningsvärden</b> | <b>10 558</b> | <b>11 058</b> |
| <b>Utgående redovisat värde</b>                 | <b>10 558</b> | <b>11 058</b> |

**Not 10 Fordringar hos intresseföretag och gemensamt styrda företag  
Koncernen**

|   | 2022-12-31   | 2021-12-31   |
|---|--------------|--------------|
| Ingående anskaffningsvärden                     | 4 763        | 4 603        |
| Tillkommande fordringar                         | 0            | 160          |
| Avgående fordringar                             | -763         | 0            |
| <b>Utgående ackumulerade anskaffningsvärden</b> | <b>4 000</b> | <b>4 763</b> |
| <b>Utgående redovisat värde</b>                 | <b>4 000</b> | <b>4 763</b> |

**Moderbolaget**

|   | 2022-12-31   | 2021-12-31   |
|---|--------------|--------------|
| Ingående anskaffningsvärden                     | 4 763        | 4 603        |
| Tillkommande fordringar                         | 0            | 160          |
| Avgående fordringar                             | -763         | 0            |
| <b>Utgående ackumulerade anskaffningsvärden</b> | <b>4 000</b> | <b>4 763</b> |
| <b>Utgående redovisat värde</b>                 | <b>4 000</b> | <b>4 763</b> |

**Not 11 Andra långfristiga värdepappersinnehav  
Koncernen**

|   | 2022-12-31     | 2021-12-31     |
|---|----------------|----------------|
| Ingående anskaffningsvärden                     | 550 314        | 501 954        |
| Inköp   | 30 655         | 341 803        |
| Försäljningar/utrangeringar                     | -34 414        | -293 443       |
| <b>Utgående ackumulerade anskaffningsvärden</b> | <b>546 555</b> | <b>550 314</b> |
| <b>Utgående redovisat värde</b>                 | <b>546 555</b> | <b>550 314</b> |

**Moderbolaget**

|   | 2022-12-31    | 2021-12-31    |
|---|---------------|---------------|
| Ingående anskaffningsvärden                     | 19 181        | 9 669         |
| Inköp   | 7 000         | 9 512         |
| <b>Utgående ackumulerade anskaffningsvärden</b> | <b>26 181</b> | <b>19 181</b> |
| <b>Utgående redovisat värde</b>                 | <b>26 181</b> | <b>19 181</b> |

**Not 12 Andra långfristiga fordringar  
Koncernen**

|                             | 2022-12-31   | 2021-12-31 |
|-----------------------------|--------------|------------|
| Ingående anskaffningsvärden | 1 750        | 1 750      |
| Avgående fordringar         | -250         | 0          |
| Tillkommande fordringar     | 528          | 0          |
| <b>2 028</b>                | <b>1 750</b> |            |

**Moderbolaget**

|                             | 2022-12-31   | 2021-12-31 |
|-----------------------------|--------------|------------|
| Ingående anskaffningsvärden | 1 750        | 1 750      |
| Avgående fordringar         | -250         | 0          |
| <b>1 500</b>                | <b>1 750</b> |            |

2023060709228

**Not 13 Varulager  
Koncernen**

|              | 2022-12-31     | 2021-12-31     |
|--------------|----------------|----------------|
| Värdepapper  | 156 739        | 208 413        |
| Handelsvaror | 39 210         | 23 800         |
|              | <b>195 949</b> | <b>232 213</b> |

**Moderbolaget**

|             | 2022-12-31     | 2021-12-31     |
|-------------|----------------|----------------|
| Värdepapper | 156 739        | 208 413        |
|             | <b>156 739</b> | <b>208 413</b> |

**Not 14 Förutbetalda kostnader och upplupna intäkter  
Koncernen**

|                               | 2022-12-31    | 2021-12-31    |
|-------------------------------|---------------|---------------|
| Upplupna intäkter             | 9 202         | 10 101        |
| Förutbetalda hyror            | 4 062         | 3 954         |
| Övriga förutbetalda kostnader | 1 928         | 2 175         |
|                               | <b>15 192</b> | <b>16 230</b> |

**Moderbolaget**

|                    | 2022-12-31 | 2021-12-31 |
|--------------------|------------|------------|
| Förutbetalda hyror | 99         | 91         |
|                    | <b>99</b>  | <b>91</b>  |

**Not 15 Antal aktier och kvotvärde  
Koncernen**

| Namn           | Antal aktier |
|----------------|--------------|
| Antal A-Aktier | 8 000        |
|                | <b>8 000</b> |

**Moderbolaget**

| Namn           | Antal aktier |
|----------------|--------------|
| Antal A-Aktier | 8 000        |
|                | <b>8 000</b> |

2023060709229

**Not 16 Avsättningar  
Koncernen**

|                                | 2022-12-31   | 2021-12-31    |
|--------------------------------|--------------|---------------|
| <b>Uppskjuten skatteskuld</b>  |              |               |
| Belopp vid årets ingång        | 13 490       | 9 111         |
| Årets avsättningar             | 0            | 4 379         |
| Under året ianspråktaga belopp | -9 173       | 0             |
|                                | <b>4 317</b> | <b>13 490</b> |

**Not 17 Ställda säkerheter  
Koncernen**

|   | 2022-12-31    | 2021-12-31    |
|---|---------------|---------------|
| <b>För skulder till kreditinstitut:</b>     |               |               |
| Företagsinteckningar                        | 22 015        | 22 015        |
| Belånade kundfordringar                     | 28 143        | 43 966        |
|   | <b>50 158</b> | <b>65 981</b> |
| <b>Övriga ställda pantar och säkerheter</b> |               |               |
| Företagsinteckningar i eget förvar          | 5 379         | 5 379         |
| Inteckning i bostadsrätt                    | 790           | 790           |
| Inventarier                                 | 750           | 750           |
| Pantsatta värdepapper                       | 23 070        | 39 690        |
|   | <b>29 989</b> | <b>46 609</b> |

**Moderbolaget**

|   | 2022-12-31   | 2021-12-31   |
|---|--------------|--------------|
| <b>För skulder till kreditinstitut:</b> |              |              |
| Företagsinteckningar                    | 1 300        | 1 300        |
| Företagsinteckningar i eget förvar      | 2 000        | 2 000        |
|   | <b>3 300</b> | <b>3 300</b> |

**Not 18 Checkräkningskredit  
Koncernen**

|  | 2022-12-31    | 2021-12-31    |
|--|---------------|---------------|
| Beviljat belopp på checkräkningskredit uppgår till | 13 600        | 13 600        |
| Utnyttjad kredit uppgår till                       | 75            | 1 818         |
| <u>Ställda säkerheter</u>                          |               |               |
| Företagsinteckningar                               | 20 265        | 20 265        |
|  | <b>20 265</b> | <b>20 265</b> |

**Not 19 Upplupna kostnader och förutbetalda intäkter  
Koncernen**

|                           | 2022-12-31 | 2021-12-31 |
|---------------------------|------------|------------|
| Semesterlöneskuld         | 8 266      | 8 167      |
| Sociala avgifter          | 2 573      | 2 643      |
| Övriga upplupna kostnader | 5 436      | 11 367     |
|                           | 16 275     | 22 177     |

**Moderbolaget**

|                           | 2022-12-31 | 2021-12-31 |
|---------------------------|------------|------------|
| Semesterlöneskuld         | 91         | 60         |
| Sociala avgifter          | 49         | 39         |
| Övriga upplupna kostnader | 297        | 5 454      |
|                           | 437        | 5 553      |

**Not 20 Justering för poster som inte ingår i kassaflödet  
Koncernen**

|                            | 2022-12-31 | 2021-12-31 |
|----------------------------|------------|------------|
| Avskrivningar              | 3 555      | 2 770      |
| Realisation av värdepapper | -35 240    | -43 318    |
| Påverkan intresseföretag   | 1 119      | 1 304      |
|                            | -30 566    | -39 244    |

**Moderbolaget**

|               | 2022-12-31 | 2021-12-31 |
|---------------|------------|------------|
| Avskrivningar | 11         | 9          |
|               | 11         | 9          |

**Not 21 Likvida medel  
Koncernen**

|                      | 2022-12-31 | 2021-12-31 |
|----------------------|------------|------------|
| Likvida medel        |            |            |
| Kassamedel           | 20         | 247        |
| Banktillgodohavanden | 44 604     | 36 888     |
|                      | 44 624     | 37 135     |

**Moderbolaget**

|                      | 2022-12-31 | 2021-12-31 |
|----------------------|------------|------------|
| Likvida medel        |            |            |
| Banktillgodohavanden | 27 070     | 7 999      |
|                      | 27 070     | 7 999      |

**Not 22 Inköp och försäljning mellan koncernföretag  
Moderbolaget**

|  | 2022   | 2021   |
|--|--------|--------|
| Andel av årets totala inköp som skett från andra företag i koncernen         | 0,00 % | 0,00 % |
| Andel av årets totala försäljningar som skett till andra företag i koncernen | 0,44 % | 0,16 % |

**Not 23 Bokslutsdispositioner  
Moderbolaget**

|                               | 2022   | 2021    |
|-------------------------------|--------|---------|
| Erhållna koncernbidrag        | 2 600  | 43 700  |
| Förändring periodiseringsfond | 47 200 | -19 340 |
|                               | 49 800 | 24 360  |

**Not 24 Andelar i koncernföretag  
Moderbolaget**

|   | 2022-12-31    | 2021-12-31    |
|---|---------------|---------------|
| Ingående anskaffningsvärden                     | 23 901        | 23 901        |
| <b>Utgående ackumulerade anskaffningsvärden</b> | <b>23 901</b> | <b>23 901</b> |
| Ingående nedskrivningar                         | -8 122        | -8 122        |
| <b>Utgående ackumulerade nedskrivningar</b>     | <b>-8 122</b> | <b>-8 122</b> |
| <b>Utgående redovisat värde</b>                 | <b>15 779</b> | <b>15 779</b> |

**Not 25 Specifikation andelar i koncernföretag  
Koncernen  
Moderbolaget**

| Namn              | Kapital-<br>andel | Rösträtts-<br>andel | Antal<br>andelar | Bokfört<br>värde | Eget<br>kapital | Resultat |
|-------------------|-------------------|---------------------|------------------|------------------|-----------------|----------|
| MacSupport AB     | 87,8%             | 97,9%               | 39 071           | 7 779            | 29 533          | 4 347    |
| FW Förvaltning AB | 100%              | 100%                | 1 000            | 8 000            | 48 912          | 33 261   |
|                   |                   |                     |                  | 15 779           |                 |          |



2025060709233

**Not 29 Obeskattade reserver  
Moderbolaget**


|                         | 2022-12-31    | 2021-12-31    |
|-------------------------|---------------|---------------|
| Periodiseringsfond 2016 | 0             | 3 890         |
| Periodiseringsfond 2017 | 0             | 3 500         |
| Periodiseringsfond 2018 | 0             | 3 110         |
| Periodiseringsfond 2019 | 0             | 11 370        |
| Periodiseringsfond 2020 | 0             | 18 500        |
| Periodiseringsfond 2021 | 13 870        | 20 700        |
|                         | <b>13 870</b> | <b>61 070</b> |

**Not 30 Eventualförpliktelser  
Moderbolaget**


2022-12-31      2021-12-31

Garanti att under vissa förutsättningar förvärva minoritetens aktier i dotterbolaget MacSupport AB.  
Åtagandet beräknas inte överstiga 2 000 Tkr.

Danderyd, 2023-06-02



Rolf Zetterberg  
Verkställande direktör



John Zetterberg

Min revisionsberättelse har lämnats *den 2 juni 2023*



Per Lindblom  
Auktoriserad revisor

2023060709234

## Revisionsberättelse

Till bolagsstämman i AB ZELDA  
Org.nr 556057-3056

### Rapport om årsredovisningen och koncernredovisningen

#### *Uttalanden*

Jag har utfört en revision av årsredovisningen och koncernredovisningen för AB ZELDA för räkenskapsåret 2022.

Enligt min uppfattning har årsredovisningen och koncernredovisningen upprättats i enlighet med årsredovisningslagen och ger en i alla väsentliga avseenden rättvisande bild av moderbolagets och koncernens finansiella ställning per den 2022-12-31 och av dessas finansiella resultat och kassaflöde för året enligt årsredovisningslagen. Förvaltningsberättelsen är förenlig med årsredovisningens och koncernredovisningens övriga delar.

Jag tillstyrker därför att bolagsstämman fastställer resultaträkningen och balansräkningen för moderbolaget och koncernen.

#### *Grund för uttalanden*

Jag har utfört revisionen enligt International Standards on Auditing (ISA) och god revisions sed i Sverige. Mitt ansvar enligt dessa standarder beskrivs närmare i avsnittet *Revisorns ansvar*. Jag är oberoende i förhållande till moderbolaget och koncernen enligt god revisors sed i Sverige och har i övrigt fullgjort mitt yrkesetiska ansvar enligt dessa krav.

Jag anser att de revisionsbevis jag har inhämtat är tillräckliga och ändamålsenliga som grund för mina uttalanden.

#### *Styrelsens och verkställande direktörens ansvar*

Det är styrelsen och verkställande direktören som har ansvaret för att årsredovisningen och koncernredovisningen upprättas och att de ger en rättvisande bild enligt årsredovisningslagen. Styrelsen och verkställande direktören ansvarar även för den interna kontroll som de bedömer är nödvändig för att upprätta en årsredovisning och koncernredovisning som inte innehåller några väsentliga felaktigheter, vare sig dessa beror på oegentligheter eller misstag.

Vid upprättandet av årsredovisningen och koncernredovisningen ansvarar styrelsen och verkställande direktören för bedömningen av bolagets och koncernens förmåga att fortsätta verksamheten. De upplyser, när så är tillämpligt, om förhållanden som kan påverka förmågan att fortsätta verksamheten och att använda antagandet om fortsatt drift. Antagandet om fortsatt drift tillämpas dock inte om styrelsen och verkställande direktören avser att likvidera bolaget, upphöra med verksamheten eller inte har något realistiskt alternativ till att göra något av detta.

#### *Revisorns ansvar*

Mina mål är att uppnå en rimlig grad av säkerhet om huruvida årsredovisningen och koncernredovisningen som helhet inte innehåller några väsentliga felaktigheter, vare sig dessa beror på oegentligheter eller misstag, och att lämna en revisionsberättelse som innehåller mina uttalanden. Rimlig säkerhet är en hög grad av säkerhet, men är ingen garanti för att en revision som utförs enligt ISA och god revisions sed i Sverige alltid kommer att upptäcka en väsentlig felaktighet om en sådan finns. Felaktigheter kan uppstå på grund av oegentligheter eller misstag och anses vara väsentliga om de enskilt eller tillsammans rimligen kan förväntas påverka de ekonomiska beslut som användare fattar med grund i årsredovisningen och koncernredovisningen.

En ytterligare beskrivning av mitt ansvar för revisionen av årsredovisningen finns på Revisorsinspektionens webbplats: [www.revisorsinspektionen.se/revisornsansvar](http://www.revisorsinspektionen.se/revisornsansvar). Denna beskrivning är en del av revisionsberättelsen.

## Rapport om andra krav enligt lagar och andra författningar

### Uttalanden

Utöver min revision av årsredovisningen och koncernredovisningen har jag även utfört en revision av styrelsens och verkställande direktörens förvaltning för AB ZELDA för räkenskapsåret 2022 samt av förslaget till dispositioner beträffande bolagets vinst eller förlust.

Jag tillstyrker att bolagsstämman disponerar vinsten enligt förslaget i förvaltningsberättelsen och beviljar styrelsens ledamöter och verkställande direktören ansvarsfrihet för räkenskapsåret.

### Grund för uttalanden

Jag har utfört revisionen enligt god revisionssed i Sverige. Mitt ansvar enligt denna beskrivs närmare i avsnittet Revisorns ansvar. Jag är oberoende i förhållande till moderbolaget och koncernen enligt god revisorssed i Sverige och har i övrigt fullgjort mitt yrkesetiska ansvar enligt dessa krav.

Jag anser att de revisionsbevis jag har inhämtat är tillräckliga och ändamålsenliga som grund för mina uttalanden.

### Styrelsens och verkställande direktörens ansvar

Det är styrelsen som har ansvaret för förslaget till dispositioner beträffande bolagets vinst eller förlust. Vid förslag till utdelning innefattar detta bland annat en bedömning av om utdelningen är försvarlig med hänsyn till de krav som bolagets och koncernens verksamhetsart, omfattning och risker ställer på storleken av moderbolagets och koncernens egna kapital, konsolideringsbehov, likviditet och ställning i övrigt.

Styrelsen ansvarar för bolagets organisation och förvaltningen av bolagets angelägenheter. Detta innefattar bland annat att fortlöpande bedöma bolagets och koncernens ekonomiska situation och att tillse att bolagets organisation är utformad så att bokföringen, medelsförvaltningen och bolagets ekonomiska angelägenheter i övrigt kontrolleras på ett betryggande sätt. Verkställande direktören ska sköta den löpande förvaltningen enligt styrelsens riktlinjer och anvisningar och bland annat vidta de åtgärder som är nödvändiga för att bolagets bokföring ska fullgöras i överensstämmelse med lag och för att medelsförvaltningen ska skötas på ett betryggande sätt.

### Revisorns ansvar

Mitt mål beträffande revisionen av förvaltningen, och därmed mitt uttalande om ansvarsfrihet, är att inhämta revisionsbevis för att med en rimlig grad av säkerhet kunna bedöma om någon styrelseledamot eller verkställande direktören i något väsentligt avseende:

- företagit någon åtgärd eller gjort sig skyldig till någon försummelse som kan föranleda ersättningsskyldighet mot bolaget, eller

- på något annat sätt handlat i strid med aktiebolagslagen, årsredovisningslagen eller bolagsordningen.

Mitt mål beträffande revisionen av förslaget till dispositioner av bolagets vinst eller förlust, och därmed mitt uttalande om detta, är att med rimlig grad av säkerhet bedöma om förslaget är förenligt med aktiebolagslagen.

Rimlig säkerhet är en hög grad av säkerhet, men ingen garanti för att en revision som utförs enligt god revisionssed i Sverige alltid kommer att upptäcka åtgärder eller försummelser som kan föranleda ersättningsskyldighet mot bolaget, eller att ett förslag till dispositioner av bolagets vinst eller förlust inte är förenligt med aktiebolagslagen.

En ytterligare beskrivning av mitt ansvar för revisionen av förvaltningen finns på Revisorsinspektionens webbplats: [www.revisorsinspektionen.se/revisornsansvar](http://www.revisorsinspektionen.se/revisornsansvar). Denna beskrivning är en del av revisionsberättelsen.

Stockholm den 2 juni 2023



Per Lindblom  
Auktoriserad revisor