

Årsredovisning

Your Thing Entertainment AB

Organisationsnummer: 556376-6137
Räkenskapsår: 2023-01-01 - 2023-12-31

Styrelsen avger följande årsredovisning.

Innehåll	Sida
Förvaltningsberättelse	2
Resultaträkning	4
Balansräkning	5
Noter	7

Om inte annat särskilt anges, redovisas alla belopp i hela svenska kronor. Uppgifter inom parentes avser föregående år.

Företagets säte: Göteborg

Fastställelseintyg

Jag intygar att resultaträkningen och balansräkningen har fastställts på årsstämma 2024-06-30.
Årsstämman beslöt att godkänna styrelsens förslag till behandling av ansamlad förlust.

Jag intygar att innehållet i dessa handlingar överensstämmer med originalen och att originalen undertecknats av samtliga personer som enligt lag ska underteckna dessa.



Kian Rahbari
Styrelseledamot
2024-06-30

Förvaltningsberättelse

Verksamheten

Allmänt om verksamheten

Bolaget bedriver event, konsert, klubb och reklamverksamhet samt därmed förenliga verksamheter.

Väsentliga händelser under räkenskapsåret

Inga väsentliga händelser har inträffat under räkenskapsåret.

Flerårsöversikt

	2023-01-01 -2023-12-31	2022-01-01 -2022-12-31	2021-01-01 -2021-12-31	2020-01-01 -2020-12-31
Nettoomsättning (tkr)	4 268	5 962	6 440	2 525
Resultat efter finansiella poster (tkr)	-159	-201	147	145
Soliditet (%)	3,3	8,1	8,8	35,3

Nyckeltalsdefinitioner

Nettoomsättning

Rörelsens huvudintäkter, fakturerade kostnader, sidointäkter samt intäktskorrigeringar.

Resultat efter finansiella poster

Resultat efter finansiella intäkter och kostnader men före bokslutsdispositioner och skatter.

Balansomslutning

Företagets samlade tillgångar.

Soliditet (%)

Justerat eget kapital (eget kapital och obeskattade reserver med avdrag för uppskjuten skatt) i procent av balansomslutning.

Förändringar i eget kapital

	Aktie- kapital	Reservfond	Balanserat resultat	Årets resultat	Summa
Belopp vid årets ingång	100 000	20 000	334 332	-375 359	78 973
Erhållna aktieägartillskott			175 000		175 000
Balanseras i ny räkning			-375 359	375 359	0
Årets resultat				-176 669	-176 669
Belopp vid årets utgång	100 000	20 000	133 972	-176 669	77 303

2024080100267


Resultatdisposition

Till årsstämmans förfogande står följande medel (kr):

Balanserat resultat	133 972
Årets resultat	-176 669
Medel att disponera	-42 697

Styrelsen föreslår att medlen disponeras enligt följande (kr):


Balanseras i ny räkning	-42 697
Summa	-42 697



2024080100268

Resultaträkning

	Not	2023-01-01 2023-12-31	2022-01-01 2022-12-31
<i>Rörelseintäkter, lagerförändringar m.m.</i>			
Nettoomsättning		4 267 992	5 962 182
Övriga rörelseintäkter		0	468 875
Summa rörelseintäkter, lagerförändringar m.m.		4 267 992	6 431 057
 <i>Rörelsekostnader</i>			
Råvaror och förnödenheter		-1 837 812	-2 379 991
Övriga externa kostnader		-1 734 742	-2 610 131
Personalkostnader	2	-262 840	-703 081
Summa rörelsekostnader		-3 835 394	-5 693 203
 Rörelseresultat		432 598	737 854
 <i>Finansiella poster</i>			
Resultat från andelar i intresseföretag och gemensamt styrda företag		0	-76 353
Övriga ränteintäkter och liknande resultatposter		-299 887	-840 172
Räntekostnader och liknande resultatposter		-291 257	-21 889
Summa finansiella poster		-591 144	-938 414
 Resultat efter finansiella poster		-158 546	-200 560
 <i>Bokslutsdispositioner</i>			
Förändring av periodiseringsfonder		68 825	0
Summa bokslutsdispositioner		68 825	0
 Resultat före skatt		-89 721	-200 560
 Skatt på årets resultat		-86 948	-174 799
 Årets resultat		-176 669	-375 359



2024080100269

Balansräkning

	Not	2023-12-31	2022-12-31
TILLGÅNGAR	1		
Omsättningstillgångar			
<i>Kortfristiga fordringar</i>			
Kundfordringar		0	57 909
Fordringar hos övriga företag som det finns ett ägarintresse i		590 892	579 704
Övriga fordringar		792 391	377 903
Förutbetalda kostnader och upplupna intäkter		19 338	399 288
Summa kortfristiga fordringar		1 402 621	1 414 804
<i>Kortfristiga placeringar</i>			
Övriga kortfristiga placeringar		891 349	133 769
Summa kortfristiga placeringar		891 349	133 769
<i>Kassa och bank</i>			
Kassa och bank		82 983	99 168
Summa kassa och bank		82 983	99 168
Summa omsättningstillgångar		2 376 953	1 647 741
SUMMA TILLGÅNGAR		2 376 953	1 647 741



2024080100270

Balansräkning

	Not	2023-12-31	2022-12-31
EGET KAPITAL OCH SKULDER	1		
Eget kapital			
<i>Bundet eget kapital</i>			
Aktiekapital		100 000	100 000
Reservfond		20 000	20 000
Summa bundet eget kapital		120 000	120 000
<i>Fritt eget kapital</i>			
Balanserat resultat		133 972	334 332
Årets resultat		-176 669	-375 359
Summa fritt eget kapital		-42 697	-41 027
Summa eget kapital		77 303	78 973
Obeskattade reserver			
Periodiseringsfonder		0	68 825
Summa obeskattade reserver		0	68 825
Långfristiga skulder			
Övriga skulder		1 438 124	500 000
Summa långfristiga skulder		1 438 124	500 000
Kortfristiga skulder			
Leverantörsskulder		0	232 301
Skulder till intresseföretag och gemensamt styrda företag		216 067	378 333
Skatteskulder		218 869	42 532
Övriga skulder		426 590	346 777
Summa kortfristiga skulder		861 526	999 943
SUMMA EGET KAPITAL OCH SKULDER		2 376 953	1 647 741



2024080100271

Noter

Not 1. Redovisnings- och värderingsprinciper


Allmänna upplysningar

Årsredovisningen är upprättad i enlighet med årsredovisningslagen och BFNAR 2016:10 Årsredovisning i mindre företag.

Not 2. Medelantal anställda

	2023-01-01 -2023-12-31	2022-01-01 -2022-12-31
Medelantal anställda	1	1

Göteborg



Kian Rahbari
2024-06-30