

Årsredovisning

för

NGola Consulting AB

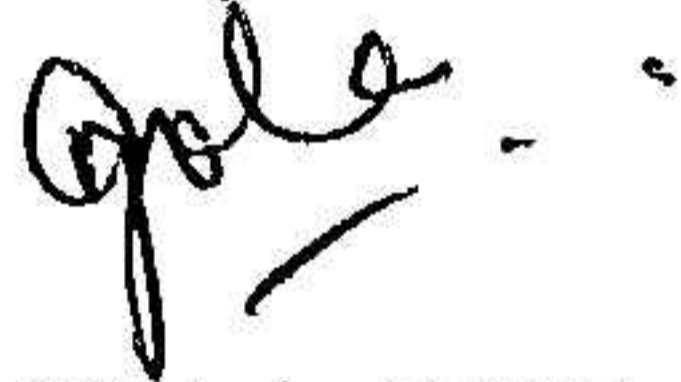
559271-8968

Räkenskapsåret 2024-01-01 - 2024-12-31

<u>Innehåll:</u>	<u>sida</u>
Förvaltningsberättelse	2
Resultaträkning	3
Balansräkning	4
Noter	5

Fastställelseintyg

Undertecknad styrelseledamot intygar härmed, dels att den här kopian av årsredovisningen överensstämmer med originalet, dels att resultat- och balansräkningen fastställts på ordinarie årsstämma den 29 July 2025. Årsstämman beslöt att godkänna styrelsens förslag till resultatdisposition.



Solna, 29 July 2025

Nidhi Gola

Styrelseledamot

Styrelsen avger följande årsredovisning.
Alla belopp redovisas i hela kronor om inte annat särskilt anges.

Förvaltningsberättelse

Verksamheten

Allmänt om verksamheten

The company is based in Stockholm and provides financial services to small and medium sized companies in Sweden.

Flerårsöversikt (tkr)	2024	2023	2022
Nettoomsättning	0	0	0
Resultat efter finansiella poster	4	2	0
Soliditet (%)	94,9	90,8	79,7

Förändringar i eget kapital

	Aktiekapital	Balanserat resultat	Årets resultat	Totalt
Belopp vid årets ingång	25 000	560 098	1 362	586 460
Balanseras i ny räkning		1 362	-1 362	0
Årets resultat			3 206	3 206
Belopp vid årets utgång	25 000	561 459	3 206	589 665

Resultatdisposition

Till årsstämman förfogande står följande vinstmedel

Balanserat resultat	561 459
Årets resultat	3 206
Totalt	564 665

Styrelsen föreslår att vinstmedlen disponeras enligt följande

Balanseras i ny räkning	564 665
Totalt	564 665

Företagets resultat och ställning i övrigt framgår av efterföljande resultat- och balansräkning med noter.

Resultaträkning	Not	2024-01-01 -2024-12-31	2023-01-01 -2023-12-31
	1		
Rörelseintäkter, lagerförändringar m.m.			
Nettoomsättning		0	-1
Summa rörelseintäkter, lagerförändringar m.m.		0	-1
Rörelsekostnader			
Övriga externa kostnader		-5 960	-11 753
Summa rörelsekostnader		-5 960	-11 753
Rörelseresultat		-5 960	-11 754
Finansiella poster			
Övriga ränteintäkter och liknande resultatposter		13 025	14 747
Räntekostnader och liknande resultatposter		-2 747	-1 278
Summa finansiella poster		10 278	13 469
Resultat efter finansiella poster		4 318	1 715
Resultat före skatt		4 318	1 715
Skatter			
Skatt på årets resultat		-1 112	-353
Årets resultat		3 206	1 362

Balansräkning	Not	2024-12-31	2023-12-31
	1		
Tillgångar			
Omsättningstillgångar			
<i>Kortfristiga fordringar</i>			
Övriga fordringar		2 364	1 256
Summa kortfristiga fordringar		2 364	1 256
<i>Kassa och bank</i>			
Kassa och bank		768 635	801 517
Summa kassa och bank		768 635	801 517
Summa omsättningstillgångar		770 999	802 773
Summa tillgångar		770 999	802 773


Balansräkning	Not	2024-12-31	2023-12-31
	1		
Eget kapital och skulder			
Eget kapital			
<i>Bundet eget kapital</i>			
Aktiekapital		25 000	25 000
Summa bundet eget kapital		25 000	25 000
<i>Fritt eget kapital</i>			
Balanserat resultat		561 459	560 098
Årets resultat		3 206	1 362
Summa fritt eget kapital		564 665	561 460
Summa eget kapital		589 665	586 460
Obeskattade reserver			
Periodiseringsfonder		178 987	178 987
Summa obeskattade reserver		178 987	178 987
Kortfristiga skulder			
Skatteskulder		2 347	37 326
Summa kortfristiga skulder		2 347	37 326
Summa eget kapital och skulder		770 999	802 773

Noter


Not 1 Redovisningsprinciper

Årsredovisningen är upprättad i enlighet med årsredovisningslagen och BFNAR 2016:10 Årsredovisning i mindre företag.

Stockholm



Nidhi Gola
Nidhi Gola
Styrelseledamot
2025-07-28



Jayant Kumar Verma
Jayant Kumar Verma
Styrelsesuppleant
2025-07-28

2025073005087