

Årsredovisning

för

Thomson Logistic AB

556769-7569

Räkenskapsåret


2022-05-01 – 2023-04-30

Fastställelseintyg

Undertecknad styrelseledamot i Thomson Logistic AB intygar att resultaträkningen och balansräkningen i årsredovisningen har fastställts på årsstämman 2023-10-31. Årsstämman beslutade att godkänna styrelsens förslag till resultatdisposition.

Jag intygar också att innehållet i årsredovisningen och revisionsberättelsen stämmer överens med originalen.

Avesta den 31 oktober 2023



Kjell Thomson

Styrelsen för Thomson Logistic AB får härmed avge årsredovisning för räkenskapsåret 2022-05-01 – 2023-04-30.

Årsredovisningen är upprättad i svenska kronor, SEK.

Förvaltningsberättelse

Allmänt om verksamheten

Bolaget bedriver åkeri-och utbildningsverksamhet.

Företaget har sitt säte i Fors.

Flerårsöversikt (tkr)	2022/23	2021/22	2020/21	2019/20
Nettoomsättning	1 647	1 841	1 379	1 337
Resultat efter finansiella poster	84	267	93	-63
Soliditet (%)	78	54	46	38

Förändringar i eget kapital

	Aktie- kapital	Balanserat resultat	Årets resultat	Totalt
Belopp vid årets ingång	100 000	157 652	158 874	416 526
Disposition enligt beslut av årsstämman:		158 874	-158 874	0
Årets resultat			65 181	65 181
Belopp vid årets utgång	100 000	316 526	65 181	481 707

Resultatdisposition

Styrelsen föreslår att till förfogande stående vinstmedel (kronor):

balanserad vinst	316 526
årets vinst	65 181
	381 707
disponeras så att i ny räkning överföres	381 707
	381 707

Resultaträkning

	Not	2022-05-01 -2023-04-30	2021-05-01 -2022-04-30
Rörelseintäkter, lagerförändringar m. m.			
Nettoomsättning		1 646 785	1 840 582
Summa rörelseintäkter, lagerförändringar m.m.		1 646 785	1 840 582
Rörelsekostnader			
Övriga externa kostnader		-829 910	-780 725
Personalkostnader	2	-643 299	-749 465
Av- och nedskrivningar av materiella och immateriella anläggningstillgångar		-89 600	-43 560
Summa rörelsekostnader		-1 562 809	-1 573 750
Rörelseresultat		83 976	266 832
Resultat efter finansiella poster		83 976	266 832
Bokslutsdispositioner			
Förändring av periodiseringsfonder		0	-66 000
Summa bokslutsdispositioner		0	-66 000
Resultat före skatt		83 976	200 832
Skatter			
Skatt på årets resultat		-18 795	-41 958
Årets resultat		65 181	158 874

Balansräkning

Not

2023-04-30

2022-04-30

TILLGÅNGAR

Anläggningstillgångar

Materiella anläggningstillgångar

Inventarier, verktyg och installationer

3

77 936

135 840

Summa materiella anläggningstillgångar

77 936

135 840

Summa anläggningstillgångar

77 936

135 840

Omsättningstillgångar

Kortfristiga fordringar

Kundfordringar

41 000

130 250

Övriga fordringar

18 818

37 338

Summa kortfristiga fordringar

59 818

167 588

Kassa och bank

Kassa och bank

571 067

589 689

Summa kassa och bank

571 067

589 689

Summa omsättningstillgångar

630 885

757 277

SUMMA TILLGÅNGAR

708 821

893 117

Balansräkning

Not

2023-04-30

2022-04-30

EGET KAPITAL OCH SKULDER

Eget kapital

Bundet eget kapital

Aktiekapital

100 000

100 000

Summa bundet eget kapital

100 000

100 000

Fritt eget kapital

Balanserat resultat

316 526

157 652

Årets resultat

65 181

158 874

Summa fritt eget kapital

381 707

316 526

Summa eget kapital

481 707

416 526

Obeskattade reserver

Periodiseringsfonder

66 000

66 000

Akkumulerade överavskrivningar

21 680

21 680

Summa obeskattade reserver

87 680

87 680

Kortfristiga skulder

Leverantörsskulder

47 365

17 329

Övriga skulder

64 927

336 586

Upplupna kostnader och förutbetalda intäkter

27 142

34 996

Summa kortfristiga skulder

139 434

388 911

SUMMA EGET KAPITAL OCH SKULDER

708 821

893 117

Noter

Not 1 Redovisningsprinciper

Allmänna upplysningar

Årsredovisningen är upprättad i enlighet med årsredovisningslagen och Bokföringsnämndens allmänna råd (BFNAR 2016:10) om årsredovisning i mindre företag.

Avskrivning

Tillämpade avskrivningstider:

Inventarier, verktyg och installationer 5-10 år

Nyckeltalsdefinitioner

Nettoomsättning

Rörelsens huvudintäkter, fakturerade kostnader, sidointäkter samt intäktskorrigeringar.

Resultat efter finansiella poster

Resultat efter finansiella intäkter och kostnader men före bokslutsdispositioner och skatter.

Soliditet (%)

Justerat eget kapital (eget kapital och obeskattade reserver med avdrag för uppskjuten skatt) i procent av balansomslutning.


Not 2 Medelantalet anställda

	2022-05-01 -2023-04-30	2021-05-01 -2022-04-30
Medelantalet anställda	1	1


Not 3 Inventarier, verktyg och installationer

	2023-04-30	2022-04-30
Ingående anskaffningsvärden	416 300	345 900
Inköp	31 696	70 400
Utgående ackumulerade anskaffningsvärden	447 996	416 300
Ingående avskrivningar	-280 460	-236 900
Årets avskrivningar	-89 600	-43 560
Utgående ackumulerade avskrivningar	-370 060	-280 460
Utgående redovisat värde	77 936	135 840

Avesta 2023-10-30



Kjell Thomson
Ordförande



Carina Thomson



Anders Thomson

2023112409459