

Årsredovisning för  
**Borox International AB**  
556242-7467

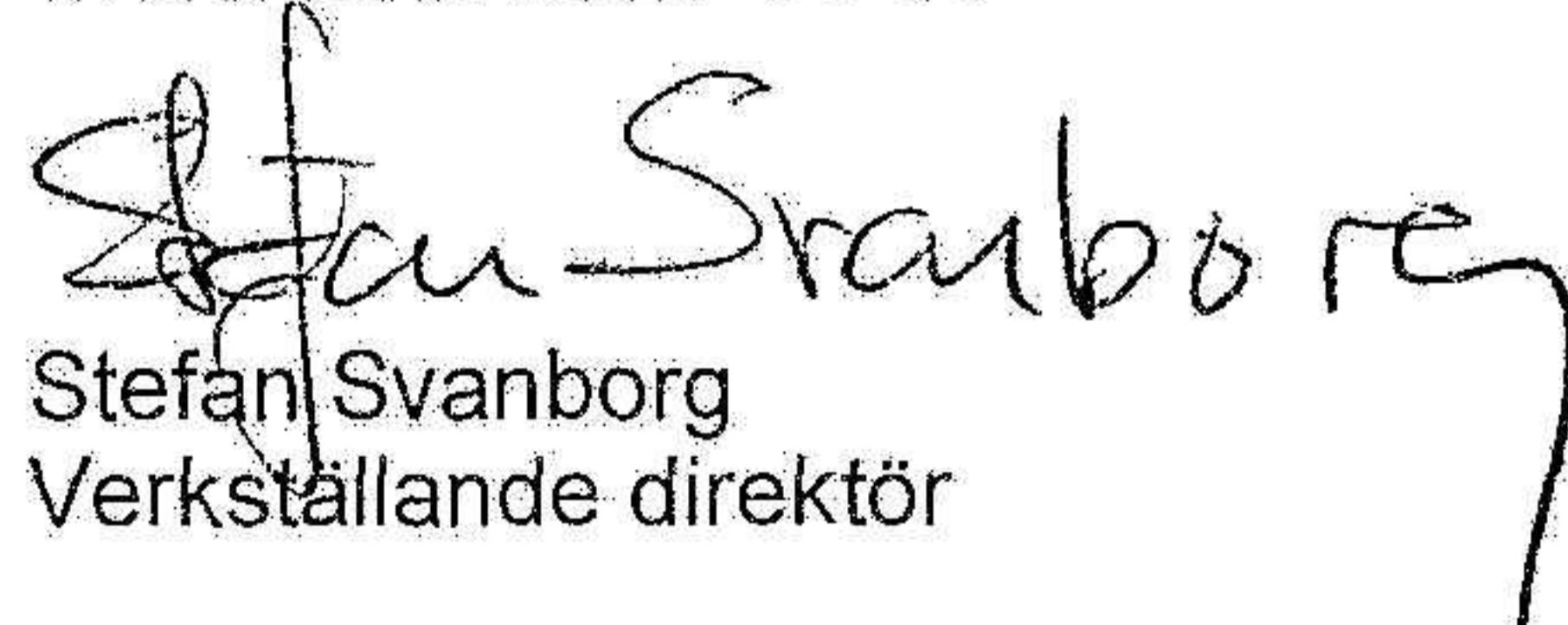
Räkenskapsåret  
**2022-01-01 - 2022-12-31**

| Innehållsförteckning:  | Sida |
|------------------------|------|
| Förvaltningsberättelse | 1-2  |
| Resultaträkning        | 3    |
| Balansräkning          | 4-5  |
| Kassaflödesanalys      | 6    |
| Noter                  | 7-15 |

### Fastställelseintyg

Undertecknad styrelseledamot i Borox International AB intygar härmed dels att denna kopia av årsredovisningen överensstämmer med originalet, dels att resultat- och balansräkningen fastställts på årsstämman 2023-05-05. Stämman beslutade också att godkänna styrelsens förslag till resultatdisposition.

Oxelösund 2023-05-05

  
Stefan Svanborg  
Verkställande direktör

## Förvaltningsberättelse

Styrelsen och VD för Borox International AB, 556242-7467 får härmed avge årsredovisning för 2022.

### Allmänt om verksamheten

#### Ägarförhållanden

Bolaget har sitt säte i Oxelösund och är ett helägt dotterbolag till Robox AB, 556717-2894.

#### Information om verksamheten

Borox International AB är ett företag som tillverkar högkvalitativa slitstål med lång hållbarhet och bästa slitstyrka till entreprenad- och vägmaskiner.

Borox Wear Parts Sydafrika säljer och marknadsför Borox International AB's produkter i Afrika.

### Utveckling av företagets verksamhet, resultat och ställning

|                                   | 2022-12-31 | 2021-12-31 | 2020-12-31 | 2019-12-31 | Belopp i kkr<br>2018-12-31 |
|-----------------------------------|------------|------------|------------|------------|----------------------------|
| Nettoomsättning                   | 405 671    | 317 012    | 245 173    | 266 729    | 273 697                    |
| Resultat efter finansiella poster | 43 495     | 30 063     | 8 201      | 13 729     | 23 362                     |
| Rörelsemarginal %                 | 9,2        | 9,7        | 6,5        | 5,4        | 9,3                        |
| Balansomslutning                  | 334 119    | 311 158    | 274 248    | 277 351    | 265 098                    |
| Soliditet %                       | 53,6       | 46,5       | 43,9       | 41,1       | 38,9                       |
| Avkastning på Eget Kapital %      | 24         | 21         | 7          | 12,7       | 24                         |
| Medeltal anställda                | 57         | 56         | 54         | 61         | 67                         |

### Väsentliga händelser under räkenskapsåret

Den totala försäljningen 2022 var 22% högre än 2021. Året började med en hög efterfrågan som fortsatte fram till sommaren för att sedan avta under den andra halvan av året. Ökade kostnader för frakt och stigande råvarupriser har påverkat bolagets lagervärde, försäljning samt varukostnader. Tidigare investeringar går enligt plan.

Valutakursförändringar under året har påverkat rörelseresultatet med kSEK 4 591.

### Förväntad framtida utveckling.

2023 har startat med en lägre efterfrågan på våra produkter och vi ser en fortsättning under det första halvåret jämfört med 2022.

Priserna för frakt och råvaror sjunker under det första halvåret 2023.

### Tillstånds- eller anmälningspliktig verksamhet enligt miljöbalken

Bolaget bedriver anmälningspliktig verksamhet enligt miljöbalken. Anmälningsplikten avser bl a en anläggning för målning. Den anmälningspliktiga produktionen utgör en mindre del i bolagets nettoomsättning.

## Eget kapital

|                                 | <i>Aktie-<br/>kapital</i> | <i>Reserv-<br/>fond</i> | <i>Fritt eget<br/>kapital</i> |
|---------------------------------|---------------------------|-------------------------|-------------------------------|
| Vid årets början                | 1 000                     | 200                     | 108 418                       |
| Disposition enl årsstämmobeslut |                           |                         |                               |
| Årets resultat                  |                           |                         | 26 334                        |
| <b>Vid årets slut</b>           | <b>1 000</b>              | <b>200</b>              | <b>134 752</b>                |

## Förslag till disposition av företagets vinst eller förlust

|   | <i>Belopp i kr</i> |
|---|--------------------|
| Styrelsen föreslår att till förfogande stående medel: |                    |
| balanserat resultat                                   | 108 418 090        |
| årets resultat  | 26 333 459         |
| <b>Totalt</b>   | <b>134 751 549</b> |
| disponeras för  |                    |
| balanseras i ny räkning                               | 134 751 549        |
| <b>Summa</b>  | <b>134 751 549</b> |

Vad beträffar resultat och ställning i övrigt hänvisas till efterföljande resultat- och balansräkning med tillhörande noter.



## Resultaträkning

| <i>Belopp i kkr</i>   | <i>Not</i> | <i>2022-01-01-<br/>2022-12-31</i> | <i>2021-01-01-<br/>2021-12-31</i> |
|---|------------|-----------------------------------|-----------------------------------|
| Nettoomsättning   | 2          | 405 671                           | 317 012                           |
| Förändring av lagervaror under tillverkning, färdiga varor och pågående arbete för annans räkning |            | 18 833                            | 12 998                            |
| Övriga rörelseintäkter  |            | 6 822                             | 3 604                             |
|   |            | 431 326                           | 333 614                           |
| <b>Rörelsens kostnader</b>  |            |                                   |                                   |
| Råvaror och förnödenheter   |            | -268 257                          | -195 047                          |
| Övriga externa kostnader  | 3,4        | -70 449                           | -51 948                           |
| Personalkostnader   | 5          | -45 812                           | -44 903                           |
| Av/nedskrivningar av materiella och immateriella anläggningstillgångar                            |            | -7 809                            | -7 776                            |
| Övriga rörelsekostnader   |            | -1 523                            | -3 192                            |
| <b>Rörelseresultat</b>  |            | 37 476                            | 30 748                            |
| <b>Resultat från finansiella poster</b>   |            |                                   |                                   |
| Övriga ränteintäkter och liknande intäkter  | 6          | 8 719                             | 1 861                             |
| Räntekostnader och liknande kostnader   | 7          | -2 701                            | -2 546                            |
| <b>Resultat efter finansiella poster</b>  |            | 43 494                            | 30 063                            |
| Bokslutsdispositioner   | 8          | -10 205                           | -4 928                            |
| <b>Resultat före skatt</b>  |            | 33 289                            | 25 135                            |
| Skatt på årets resultat   | 9          | -6 956                            | -5 166                            |
| <b>Årets resultat</b>   |            | 26 333                            | 19 969                            |

## Balansräkning

Belopp i kkr

|  | Not | 2022-12-31     | 2021-12-31     |
|--|-----|----------------|----------------|
| <b>TILLGÅNGAR</b>  |     |                |                |
| <b>Anläggningstillgångar</b>   |     |                |                |
| <i>Materiella anläggningstillgångar</i>  |     |                |                |
| Byggnader och mark   | 10  | 36 135         | 37 401         |
| Maskiner och andra tekniska anläggningar                                       | 11  | 8 119          | 11 549         |
| Inventarier, verktyg och installationer  | 12  | 12 139         | 14 941         |
| Pågående nyanläggningar och förskott avseende materiella anläggningstillgångar | 13  | 11 374         | -              |
|  |     | <u>67 767</u>  | <u>63 891</u>  |
| <i>Finansiella anläggningstillgångar</i>                                       |     |                |                |
| Andelar i koncernföretag   | 14  | 80             | 80             |
| Andra långfristiga värdepappersinnehav   |     | 9              | 9              |
| Uppskjuten skattefordran   | 15  | 1 464          | -              |
| Andra långfristiga fordringar  |     | 73             | 131            |
|  |     | <u>1 626</u>   | <u>220</u>     |
| <b>Summa anläggningstillgångar</b>   |     | <u>69 393</u>  | <u>64 111</u>  |
| <b>Omsättningstillgångar</b>   |     |                |                |
| <i>Varulager mm</i>  |     |                |                |
| Råvaror och förnödenheter  |     | 84 588         | 53 585         |
| Varor under tillverkning   |     | 10 335         | 14 827         |
| Färdiga varor och handelsvaror   |     | 54 179         | 30 853         |
|  |     | <u>149 102</u> | <u>99 265</u>  |
| <i>Kortfristiga fordringar</i>   |     |                |                |
| Kundfordringar   |     | 57 750         | 52 239         |
| Fordringar hos koncernföretag  |     | 16 523         | 17 178         |
| Övriga fordringar  |     | 2 721          | 2 697          |
| Förutbetalda kostnader och upplupna intäkter                                   | 16  | 1 866          | 1 505          |
|  |     | <u>78 860</u>  | <u>73 619</u>  |
| <i>Kassa och bank</i>  |     | 36 764         | 74 163         |
| <b>Summa omsättningstillgångar</b>   |     | <u>264 726</u> | <u>247 047</u> |
| <b>SUMMA TILLGÅNGAR</b>  |     | <u>334 119</u> | <u>311 158</u> |

## Balansräkning

Belopp i kkr

|  | Not      | 2022-12-31     | 2021-12-31     |
|--|----------|----------------|----------------|
| <b>EGET KAPITAL OCH SKULDER</b>              |          |                |                |
| <b>Eget kapital</b>                          |          |                |                |
| <i>Bundet eget kapital</i>                   | 17       |                |                |
| Aktiekapital                                 |          | 1 000          | 1 000          |
| Reservfond                                   |          | 200            | 200            |
|  |          | <u>1 200</u>   | <u>1 200</u>   |
| <i>Fritt eget kapital</i>                    | 18       |                |                |
| Balanserad vinst eller förlust               |          | 108 418        | 88 449         |
| Årets resultat                               |          | 26 333         | 19 969         |
|  |          | <u>134 751</u> | <u>108 418</u> |
| <b>Summa eget kapital</b>                    |          | <u>135 951</u> | <u>109 618</u> |
| <b>Obeskattade reserver</b>                  |          |                |                |
| Akkumulerade överavskrivningar               |          | 19 709         | 21 429         |
| Periodiseringsfonder                         | 19       | 34 683         | 22 758         |
|  |          | <u>54 392</u>  | <u>44 187</u>  |
| <b>Långfristiga skulder</b>                  |          |                |                |
| Övriga skulder till kreditinstitut           | 20<br>21 | 38 522         | 40 522         |
| Skulder till koncernföretag                  |          | 67 900         | 70 200         |
|  |          | <u>106 422</u> | <u>110 722</u> |
| <b>Kortfristiga skulder</b>                  |          |                |                |
| Skulder till kreditinstitut                  |          | 2 000          | 2 000          |
| Förskott från kunder                         |          | 385            | 457            |
| Leverantörsskulder                           |          | 19 665         | 34 620         |
| Skatteskulder                                |          | 5 677          | 953            |
| Övriga kortfristiga skulder                  |          | 1 870          | 1 713          |
| Upplupna kostnader och förutbetalda intäkter | 22       | 7 757          | 6 888          |
|  |          | <u>37 354</u>  | <u>46 631</u>  |
| <b>SUMMA EGET KAPITAL OCH SKULDER</b>        |          | <u>334 119</u> | <u>311 158</u> |

## Kassaflödesanalys

| <i>Belopp i kkr</i>   | <i>Not</i> | <b>2022-01-01-<br/>2022-12-31</b> | <b>2021-01-01-<br/>2021-12-31</b> |
|---|------------|-----------------------------------|-----------------------------------|
| <b>Den löpande verksamheten</b>   |            |                                   |                                   |
| Resultat efter finansiella poster   |            | 43 495                            | 30 063                            |
| Justeringar för poster som inte ingår i kassaflödet, m m                            |            | 7 809                             | 7 776                             |
|   |            | 51 304                            | 37 839                            |
| Betald inkomstskatt   |            | -3 697                            | -2 549                            |
| <b>Kassaflöde från den löpande verksamheten före förändringar av rörelsekapital</b> |            | <b>47 607</b>                     | <b>35 290</b>                     |
| <i>Kassaflöde från förändringar i rörelsekapital</i>                                |            |                                   |                                   |
| Förändring av varulager   |            | -49 836                           | -31 158                           |
| Förändring av rörelsefordringar   |            | -5 242                            | -18 451                           |
| Förändring av rörelseskulder  |            | -14 001                           | 14 260                            |
| <b>Kassaflöde från den löpande verksamheten</b>                                     |            | <b>-21 472</b>                    | <b>-59</b>                        |
| <b>Investeringsverksamheten</b>   |            |                                   |                                   |
| Förvärv av materiella anläggningstillgångar   |            | -11 685                           | -                                 |
| <b>Kassaflöde från investeringsverksamheten</b>                                     |            | <b>-11 685</b>                    | <b>-</b>                          |
| <b>Finansieringsverksamheten</b>  |            |                                   |                                   |
| Förändring av långfristiga skulder  |            | -4 300                            | -3 200                            |
| Förändring av långfristiga fordringar   |            | 58                                | 66                                |
| <b>Kassaflöde från finansieringsverksamheten</b>                                    |            | <b>-4 242</b>                     | <b>-3 134</b>                     |
| <b>Årets kassaflöde</b>   |            | <b>-37 399</b>                    | <b>-3 193</b>                     |
| <b>Likvida medel vid årets början</b>   |            | <b>74 163</b>                     | <b>77 356</b>                     |
| <b>Likvida medel vid årets slut</b>   |            | <b>36 764</b>                     | <b>74 163</b>                     |

## Noter

### Not 1 Redovisningsprinciper

Belopp i kkr om inget annat anges

#### **Allmänna redovisningsprinciper**

Årsredovisningen har upprättats i enlighet med årsredovisningslagen och Bokföringsnämndens allmänna råd BFAR 2012:1 Årsredovisning och koncernredovisning (K3).

#### **Värderingsprinciper m m**

Tillgångar, avsättningar och skulder har värderats utifrån anskaffningsvärden om inget annat anges nedan.

#### **Materiella anläggningstillgångar**

Materiella anläggningstillgångar redovisas till anskaffningsvärde minskat med ackumulerade avskrivningar och nedskrivningar med tillägg för uppskrivningar. I anskaffningsvärdet ingår förutom inköpspriset även utgifter som är direkt hänförliga till förvärvet.

#### **Avskrivningar**

Avskrivningar enligt plan baseras på ursprungliga anskaffningsvärden minskat med beräknat restvärde och avskrivning sker över tillgångens/komponentens beräknade nyttjandeperiod. Nedskrivning sker vid bestående värdenedgång.

Följande avskrivningsprocent har tillämpats, varvid hänsyn tagits till innehavstiden och för under året förvärvade och avyttrade tillgång/komponenten.

| <b>Materiella anläggningstillgångar</b>  | <b>% per År</b> |
|--|-----------------|
| Byggnader                                | 2-4             |
| Maskiner och andra tekniska anläggningar | 6,7-12,5        |
| Inventarier, verktyg och installationer  | 10-20           |

Skillnaden mellan ovan nämnda avskrivningar och skattemässigt gjorda avskrivningar redovisas som ackumulerade överavskrivningar, vilka ingår i obeskattade reserver.

#### **Leasing**

Operationella leasingavtal kostnadsförs linjärt över leasingperioden.

#### **Utländsk valuta**

Poster i utländsk valuta

Monetära poster i utländsk valuta räknas om till balansdagens kurs. Icke-monetära poster räknas inte om utan redovisas till kursen vid anskaffningstillfället.



### **Varulager**

Varulagret värderas enligt lägsta värdets principen och först in - först ut(FIFO) metoden. Detta innebär att varulagret tas upp till lägsta anskaffningsvärdet och verkligt värde.

Råvaror samt köpta hel- och halvfabrikat värderas till det lägsta av anskaffningsvärdet och beräknat nettoförsäljningsvärde. Egentillverkade hel- halvfabrikat värderas till varornas tillverkningskostnader inklusive skälig andel av indirekta kostnader. Inkuransavdrag har gjorts, varefter lagervärdet ej bedöms överstiga beräknat nettoförsäljningsvärde.

### **Skatt**

Skatt på årets resultat i resultaträkningen består av aktuell skatt och uppskjuten skatt. Aktuell skatt är inkomstskatt för innevarande räkenskapsår som avser årets skattepliktiga resultat och den del av tidigare räkenskapsårs inkomstskatt som ännu inte har redovisats. Uppskjuten skatt är inkomstskatt för skattepliktigt resultat avseende framtida räkenskapsår till följd av tidigare transaktioner eller händelser.

### **Eventualförpliktelser**

Företaget har inga eventualförpliktelser.

### **Intäkter**

Det inflöde av ekonomiska fördelar som företaget erhållit eller kommer att erhålla för egen räkning redovisas som intäkt. Intäkter värderas till verkliga värdet av det som erhållits eller kommer att erhållas, med avdrag för rabatter.

### **Försäljning av varor**

Vid försäljning av varor redovisas intäkten vid leverans.

### **Offentliga bidrag**

Ett offentligt bidrag som inte är förenat med krav på framtida prestation intäktsredovisas när villkoren för att få bidraget uppfylls. Ett offentligt bidrag som är förenat med krav på framtida prestation intäktsredovisas när prestationen utförs. Offentliga bidrag redovisas i posten Övriga rörelseintäkter.

### **Pensioner**

Avgifter för avgiftsbestämda pensionsplaner kostnadsförs löpande



## Not 2 Nettoomsättning per geografisk marknad

### Nettoomsättning per geografisk marknad

|                  | 2022-01-01-<br>2022-12-31 | 2021-01-01-<br>2021-12-31 |
|------------------|---------------------------|---------------------------|
| Norden           | 132 687                   | 118 625                   |
| EU, exkl Norden  | 173 371                   | 123 230                   |
| Övriga marknader | 99 613                    | 75 157                    |
| <b>Summa</b>     | <b>405 671</b>            | <b>317 012</b>            |

## Not 3 Arvode och kostnadsersättning till revisorer

|   | 2022-01-01-<br>2022-12-31 | 2021-01-01-<br>2021-12-31 |
|---|---------------------------|---------------------------|
| <b>Grant Thornton</b>                         |                           |                           |
| Revisionsuppdrag                              | 176                       | 141                       |
| Revisionsverksamhet utöver revisionsuppdraget | 71                        | 74                        |
| Skatterådgivning                              | 9                         | 16                        |
| <b>Summa</b>                                  | <b>256</b>                | <b>231</b>                |

## Not 4 Operationell leasing - leasetagare

|   | 2022-01-01-<br>2022-12-31 | 2021-01-01-<br>2021-12-31 |
|---|---------------------------|---------------------------|
| <i>Framtida minimileaseavgifter avseende icke uppsägningsbara operationella leasingavtal:</i> |                           |                           |
| Inom ett år   | 6 659                     | 4 728                     |
| Mellan ett och fem år   | 10 352                    | 4 692                     |
| Senare än fem år  | -                         | -                         |
|   | <b>17 011</b>             | <b>9 420</b>              |
| Räkenskapsårets kostnadsförda leasingavgifter   | 6 300                     | 5 112                     |

## Not 5 Anställda och personalkostnader

### Medelantalet anställda

|               | 2022-01-01-<br>2022-12-31 | Varav Män | 2021-01-01-<br>2021-12-31 | Varav Män |
|---------------|---------------------------|-----------|---------------------------|-----------|
| Sverige       | 55                        | 46        | 54                        | 46        |
| Tyskland      | 1                         | 1         | 1                         | 1         |
| Slovakien     | 1                         | 1         | 1                         | 1         |
| <b>Totalt</b> | <b>57</b>                 | <b>48</b> | <b>56</b>                 | <b>48</b> |

### Redovisning av könsfördelning i företagsledning

|                                  | 2022-12-31 | 2021-12-31 |
|----------------------------------|------------|------------|
| <i>Andel kvinnor</i>             |            |            |
| Styrelsen                        | 0%         | 0%         |
| Övriga ledande befattningshavare | 0%         | 0%         |

**Löner och andra ersättningar samt sociala kostnader,  
inklusive pensionskostnader**

|                              | 2022-01-01-<br>2022-12-31 | 2021-01-01-<br>2021-12-31 |
|------------------------------|---------------------------|---------------------------|
| Styrelse och VD              | 1 409                     | 1 499                     |
| Övriga anställda             | 30 464                    | 29 524                    |
| <b>Summa</b>                 | <b>31 873</b>             | <b>31 023</b>             |
| Sociala kostnader            | 13 564                    | 13 745                    |
| (varav pensionskostnader) 1) | 2 779                     | 3 157                     |

1) Av företagets pensionskostnader avser 101 kkr (f.å.152 kkr) företagets VD och styrelse.

**Not 6 Ränteintäkter och liknande resultatposter**

|                       | 2022-01-01-<br>2022-12-31 | 2021-01-01-<br>2021-12-31 |
|-----------------------|---------------------------|---------------------------|
| Ränteintäkter, övriga | 1 280                     | 693                       |
| Valutakursdifferenser | 7 439                     | 1 168                     |
| <b>Summa</b>          | <b>8 719</b>              | <b>1 861</b>              |

**Not 7 Räntekostnader och liknande resultatposter**

|                                | 2022-01-01-<br>2022-12-31 | 2021-01-01-<br>2021-12-31 |
|--------------------------------|---------------------------|---------------------------|
| Räntekostnader, koncernföretag | -1 825                    | -1 628                    |
| Räntekostnader, övriga         | -897                      | -718                      |
| Valutakursdifferenser          | 21                        | -200                      |
| <b>Summa</b>                   | <b>-2 701</b>             | <b>-2 546</b>             |

**Not 8 Bokslutsdispositioner**

|                                      | 2022-01-01-<br>2022-12-31 | 2021-01-01-<br>2021-12-31 |
|--------------------------------------|---------------------------|---------------------------|
| Förändring av periodiseringsfond     | -11 925                   | -6 668                    |
| Förändring avskrivningar utöver plan | 1 720                     | 1 740                     |
| <b>Summa</b>                         | <b>-10 205</b>            | <b>-4 928</b>             |

## Not 9 Skatt på årets resultat

|                       | <u>2022-01-01-<br/>2022-12-31</u> | <u>2021-01-01-<br/>2021-12-31</u> |
|-----------------------|-----------------------------------|-----------------------------------|
| Aktuell skattekostnad | -8 420                            | -5 166                            |
| Uppskjuten skatt      | 1 464                             | -                                 |
|                       | <u>-6 956</u>                     | <u>-5 166</u>                     |

### Avstämning av effektiv skatt

|                               |        |        |
|-------------------------------|--------|--------|
| Resultat före skatt           | 33 290 | 25 135 |
| Skattekostnad 20,60% (20,60%) | -6 858 | -5 178 |

### Skatteeffekt av:

|  |        |     |
|--|--------|-----|
| Ej avdragsgilla kostnader                    | -1 587 | 0   |
| Ej avdragsgilla intäkter                     | 0      | 0   |
| Skattemässiga justeringar                    | 68     | 74  |
| Schablonintäkt periodiseringsfond            | -23    | -16 |
| Uppräkning vid återföring periodiseringsfond | -21    | 0   |
| Förändring uppskjuten skatt                  | 1 464  | 0   |

## Not 10 Byggnader och mark

|  | <u>2022-12-31</u>    | <u>2021-12-31</u>    |
|--|----------------------|----------------------|
| <i>Akkumulerade anskaffningsvärden</i> |                      |                      |
| -Vid årets början                      | 52 465               | 52 465               |
| Vid årets slut                         | <u>52 465</u>        | <u>52 465</u>        |
| <i>Akkumulerade avskrivningar</i>      |                      |                      |
| -Vid årets början                      | -15 064              | -13 797              |
| -Årets avskrivning                     | -1 266               | -1 267               |
| Vid årets slut                         | <u>-16 330</u>       | <u>-15 064</u>       |
| <b>Redovisat värde vid årets slut</b>  | <u><b>36 135</b></u> | <u><b>37 401</b></u> |

### Not 11 Maskiner och andra tekniska anläggningar

|  | 2022-12-31   | 2021-12-31    |
|--|--------------|---------------|
| <i>Akkumulerade anskaffningsvärden</i> |              |               |
| -Vid årets början                      | 56 085       | 56 227        |
| -Avyttringar och utrangeringar         | -            | -142          |
| Vid årets slut                         | 56 085       | 56 085        |
| <i>Akkumulerade avskrivningar</i>      |              |               |
| -Vid årets början                      | -44 536      | -41 248       |
| - avyttringar och utrangeringar        | -            | 142           |
| -Årets avskrivning                     | -3 430       | -3 430        |
| Vid årets slut                         | -47 966      | -44 536       |
| <b>Redovisat värde vid årets slut</b>  | <b>8 119</b> | <b>11 549</b> |

### Not 12 Inventarier, verktyg och installationer

|  | 2022-12-31    | 2021-12-31    |
|--|---------------|---------------|
| <i>Akkumulerade anskaffningsvärden</i> |               |               |
| -Vid årets början                      | 34 575        | 34 621        |
| -Nyanskaffningar                       | 311           | -             |
| -Avyttringar och utrangeringar         | -             | -46           |
|  | 34 886        | 34 575        |
| <i>Akkumulerade avskrivningar</i>      |               |               |
| -Vid årets början                      | -19 634       | -16 601       |
| -Avyttringar och utrangeringar         | -             | 46            |
| -Årets avskrivning                     | -3 113        | -3 079        |
|  | -22 747       | -19 634       |
| <b>Redovisat värde vid årets slut</b>  | <b>12 139</b> | <b>14 941</b> |

### Not 13 Pågående nyanläggningar och förskott materiella anläggningstillgångar

|                                       | 2022-12-31    | 2021-12-31 |
|---------------------------------------|---------------|------------|
| Vid årets början                      | -             | -          |
| Investeringar                         | 11 374        | -          |
| <b>Redovisat värde vid årets slut</b> | <b>11 374</b> | <b>-</b>   |

### Not 14 Andelar i koncernföretag

|   | 2022-12-31 | 2021-12-31 |
|---|------------|------------|
| <i>Akkumulerade anskaffningsvärden:</i> |            |            |
| -Vid årets början                       | 80         | 80         |
| <b>Redovisat värde vid årets slut</b>   | <b>80</b>  | <b>80</b>  |

#### **Specifikation av moderföretagets innehav av aktier och andelar i koncernföretag**

Ägarandelen av kapitalet avses, vilket även överensstämmer med andelen av rösterna för totalt antal aktier.

| <i>Dotterföretag / Org nr / Säte</i>                   | <i>Antal andelar</i> | <i>i %</i> | <i>Redovisat värde</i> |
|--|----------------------|------------|------------------------|
| Borox Wear Parts (Pty) Ltd<br>(Sydafrika) Johannesburg | 1 000                | 100        | 80                     |

80

**Uppgifter om Eget Kapital och resultat**

|                             | <i>Eget Kapital</i> | <i>Resultat</i> |
|-----------------------------|---------------------|-----------------|
| Borox Wear Parts (Pty) Ltd. | 918                 | 200             |

**Not 15 Uppskjuten skatt**

| <i>2022-12-31</i>                             | <i>Uppskjuten<br/>skattefordran</i> | <i>Uppskjuten<br/>skatteskuld</i> | <i>Netto</i> |
|---|-------------------------------------|-----------------------------------|--------------|
| <i>Väsentliga temporära skillnader</i>        |                                     |                                   |              |
| Andra outnyttjade skatteavdrag                | 1 464                               | -                                 | 1 464        |
| Uppskjuten skattefordran/skuld                | 1 464                               | -                                 | 1 464        |
| <b>Uppskjuten skattefordran/skuld (netto)</b> | <b>1 464</b>                        | <b>-</b>                          | <b>1 464</b> |

Skattemässiga underskottsavdrag uppgår till 0 kr och andra outnyttjade skatteavdrag uppgår till 1 464 302 kr.

**Not 16 Förutbetalda kostnader och upplupna intäkter**

|                                       | <i>2022-12-31</i> | <i>2021-12-31</i> |
|---------------------------------------|-------------------|-------------------|
| Återbetalning punktskatt på Gasol, El | 814               | 963               |
| Ränta på valutakonton                 | 128               | 141               |
| Övrigt                                | 924               | 401               |
|                                       | <b>1 866</b>      | <b>1 505</b>      |

**Not 17 Antal aktier och kvotvärde**

|                 | <i>2022-12-31</i> | <i>2021-12-31</i> |
|-----------------|-------------------|-------------------|
| <b>A-Aktier</b> |                   |                   |
| antal aktier    | 10 000            | 10 000            |
| kvotvärde       | 10                | 10                |
| <b>B-Aktier</b> |                   |                   |
| antal aktier    | 90 000            | 90 000            |
| kvotvärde       | 10                | 10                |

**Not 18 Disposition av vinst eller förlust**

Förslag till disposition av företagets vinst:

|                         | <i>2022-12-31</i>  |
|-------------------------|--------------------|
| Balanserat resultat     | 108 418 090        |
| Årets resultat          | 26 333 459         |
|                         | <b>134 751 549</b> |
| Balanseras i ny räkning | 134 751 549        |
|                         | <b>134 751 549</b> |



## Not 19 Periodiseringsfonder

|  | 2022-12-31    | 2021-12-31    |
|--|---------------|---------------|
| Periodiseringsfond, avsatt vid beskattningsår 2022 | 13 625        | -             |
| Periodiseringsfond, avsatt vid beskattningsår 2021 | 8 358         | 8 358         |
| Periodiseringsfond, avsatt vid beskattningsår 2020 | 3 800         | 3 800         |
| Periodiseringsfond, avsatt vid beskattningsår 2019 | 3 700         | 3 700         |
| Periodiseringsfond, avsatt vid beskattningsår 2018 | 3 200         | 3 200         |
| Periodiseringsfond, avsatt vid beskattningsår 2017 | 2 000         | 2 000         |
| Periodiseringsfond, avsatt vid beskattningsår 2016 | -             | 1 700         |
|  | <b>34 683</b> | <b>22 758</b> |

## Not 20 Långfristiga skulder

|   | 2022-12-31 | 2021-12-31 |
|---|------------|------------|
| Skulder som förfaller senare än ett år från balansdagen |            |            |
| Övriga skulder till kreditinstitut                      | 8 000      | 8 000      |
| Skulder som förfaller senare än fem år från balansdagen |            |            |
| Övriga skulder till kreditinstitut                      | 30 522     | 32 522     |
| Skulder till koncernföretag                             | 67 900     | 70 200     |

## Not 21 Checkräkningskredit

|                      | 2022-12-31 | 2021-12-31 |
|----------------------|------------|------------|
| Beviljad kreditlimit | 5 000      | 5 000      |

## Not 22 Upplupna kostnader och förutbetalda intäkter

|                   | 2022-12-31   | 2021-12-31   |
|-------------------|--------------|--------------|
| Personalkostnader | 5 598        | 6 233        |
| Övrigt            | 2 159        | 655          |
|                   | <b>7 757</b> | <b>6 888</b> |

## Not 23 Ställda säkerheter och eventalförpliktelser

### Ställda säkerheter

|  | 2022-12-31    | 2021-12-31    |
|--|---------------|---------------|
| <i>För egna skulder och avsättningar</i> |               |               |
| Fastighetsinteckningar                   | 33 072        | 33 072        |
| Företagsinteckningar                     | 31 000        | 31 000        |
|  | <b>64 072</b> | <b>64 072</b> |
| <b>Summa ställda säkerheter</b>          | <b>64 072</b> | <b>64 072</b> |

### Eventalförpliktelser

Bolaget har inga eventalförpliktelser

### **Not 24 Koncernuppgifter**

Företaget är helägt dotterföretag till Robox AB, org nr 556717-2894 med säte i Oxelösund. Med stöd av ÅRL 7 kap2 § upprättas ingen särskild koncernredovisning för denna underkoncern, utan koncernredovisningen ingår i den koncernredovisning som upprättas av Robox AB, org nr 556717-2894, Oxelösund.

*Inköp och försäljning inom koncernen*

Av koncernens totala inköp och försäljning mätt i kronor avser 3,8% (3%) av inköpen och 9,9% (3,1%) av försäljningen andra företag inom hela den företagsgrupp som koncernen tillhör.

### **Not 25 Nyckeltalsdefinitioner**

*Rörelsemarginal:*

Rörelseresultat / Nettoomsättning.

*Balansomslutning:*

Totala tillgångar.


*Soliditet:*


Justerat eget kapital / Totala tillgångar. 


## Underskrifter

Oxelösund 2023-05-05

  
Stefan Svanborg  
Verkställande direktör


  
Lars Erik Edgarsson

  
Christopher Svanborg



Jürgen Geldern

Min revisionsberättelse har lämnats 2023-05-05

  
Andreas Norén  
Auktoriserad revisor

# Revisionsberättelse

Till bolagsstämman i Borox International Aktiebolag

Org.nr. 556242 - 7467

## Rapport om årsredovisningen

### Uttalanden

Jag har utfört en revision av årsredovisningen för Borox International Aktiebolag för år 2022.

Enligt min uppfattning har årsredovisningen upprättats i enlighet med årsredovisningslagen och ger en i alla väsentliga avseenden rättvisande bild av Borox International Aktiebolags finansiella ställning per den 31 december 2022 och av dess finansiella resultat och kassaflöde för året enligt årsredovisningslagen. Förvaltningsberättelsen är förenlig med årsredovisningens övriga delar.

Jag tillstyrker därför att bolagsstämman fastställer resultaträkningen och balansräkningen.

### Grund för uttalanden

Jag har utfört revisionen enligt International Standards on Auditing (ISA) och god revisionssed i Sverige. Mitt ansvar enligt dessa standarder beskrivs närmare i avsnittet *Revisorns ansvar*. Jag är oberoende i förhållande till Borox International Aktiebolag enligt god revisorssed i Sverige och har i övrigt fullgjort mitt yrkesetiska ansvar enligt dessa krav.

Jag anser att de revisionsbevis jag har inhämtat är tillräckliga och ändamålsenliga som grund för mina uttalanden.

### Styrelsens och verkställande direktörens ansvar

Det är styrelsen och verkställande direktören som har ansvaret för att årsredovisningen upprättas och att den ger en rättvisande bild enligt årsredovisningslagen. Styrelsen och verkställande direktören ansvarar även för den interna kontroll som de bedömer är nödvändig för att upprätta en årsredovisning som inte innehåller några väsentliga felaktigheter, vare sig dessa beror på oegentligheter eller misstag.

Vid upprättandet av årsredovisningen ansvarar styrelsen och verkställande direktören för bedömningen av bolagets förmåga att fortsätta verksamheten. De upplyser, när så är tillämpligt, om förhållanden som kan påverka förmågan att fortsätta verksamheten och att använda antagandet om fortsatt drift. Antagandet om fortsatt drift tillämpas dock inte om styrelsen och verkställande direktören avser att likvidera bolaget, upphöra med verksamheten eller inte har något realistiskt alternativ till att göra något av detta.

### Revisorns ansvar

Mina mål är att uppnå en rimlig grad av säkerhet om huruvida årsredovisningen som helhet inte innehåller några väsentliga felaktigheter, vare sig dessa beror på oegentligheter eller misstag, och att lämna en revisionsberättelse som innehåller mina uttalanden.

Rimlig säkerhet är en hög grad av säkerhet, men är ingen garanti för att en revision som utförs enligt ISA och god revisionssed i Sverige alltid kommer att upptäcka en väsentlig felaktighet om en sådan finns. Felaktigheter kan uppstå på grund av oegentligheter eller misstag och anses vara väsentliga om de enskilt eller tillsammans rimligen kan förväntas påverka de ekonomiska beslut som användare fattar med grund i årsredovisningen.

Som del av en revision enligt ISA använder jag professionellt omdöme och har en professionellt skeptisk inställning under hela revisionen. Dessutom:

- identifierar och bedömer jag riskerna för väsentliga felaktigheter i årsredovisningen, vare sig dessa beror på oegentligheter eller misstag, utformar och utför granskningsåtgärder bland annat utifrån dessa risker och inhämtar revisionsbevis som är tillräckliga och ändamålsenliga för att utgöra en grund för mina uttalanden. Risken för att inte upptäcka en väsentlig felaktighet till följd av oegentligheter är högre än för en väsentlig felaktighet som beror på misstag, eftersom oegentligheter kan innefatta agerande i maskopi, förfalskning, avsiktliga utelämnanden, felaktig information eller åsidosättande av intern kontroll.
- skaffar jag mig en förståelse av den del av bolagets interna kontroll som har betydelse för min revision för att utforma granskningsåtgärder som är lämpliga med hänsyn till omständigheterna, men inte för att uttala mig om effektiviteten i den interna kontrollen.
- utvärderar jag lämpligheten i de redovisningsprinciper som används och rimligheten i styrelsens och verkställande direktörens uppskattningar i redovisningen och tillhörande upplysningar.
- drar jag en slutsats om lämpligheten i att styrelsen och verkställande direktören använder antagandet om fortsatt drift vid upprättandet av årsredovisningen. Jag drar också en slutsats, med grund i de inhämtade revisionsbevisen, om huruvida det finns någon väsentlig osäkerhetsfaktor som avser sådana händelser eller förhållanden som kan leda till betydande tvivel om bolagets förmåga att fortsätta verksamheten. Om jag drar slutsatsen att det finns en väsentlig osäkerhetsfaktor, måste jag i revisionsberättelsen fästa uppmärksamheten på upplysningarna i årsredovisningen om den väsentliga osäkerhetsfaktorn eller, om sådana upplysningar är otillräckliga, modifiera uttalandet om årsredovisningen. Mina slutsatser baseras på de revisionsbevis som inhämtas fram till datumet för revisionsberättelsen. Dock kan framtida händelser eller förhållanden göra att ett bolag inte längre kan fortsätta verksamheten.
- utvärderar jag den övergripande presentationen, strukturen och innehållet i årsredovisningen, däribland upplysningarna, och

om årsredovisningen återger de underliggande transaktionerna och händelserna på ett sätt som ger en rättvisande bild.

Jag måste informera styrelsen om bland annat revisionens planerade omfattning och inriktning samt tidpunkten för den. Jag måste också informera om betydelsefulla iakttagelser under revisionen, däribland de eventuella betydande brister i den interna kontrollen som jag identifierat.

## Rapport om andra krav enligt lagar och andra författningar

### Uttalanden

Utöver min revision av årsredovisningen har jag även utfört en revision av styrelsens och verkställande direktörens förvaltning för Borox International Aktiebolag för år 2022 samt av förslaget till dispositioner beträffande bolagets vinst eller förlust.

Jag tillstyrker att bolagsstämman disponerar vinsten enligt förslaget i förvaltningsberättelsen och beviljar styrelsens ledamöter och verkställande direktören ansvarsfrihet för räkenskapsåret.

### Grund för uttalanden

Jag har utfört revisionen enligt god revisionssed i Sverige. Mitt ansvar enligt denna beskrivs närmare i avsnittet *Revisorns ansvar*. Jag är oberoende i förhållande till Borox International Aktiebolag enligt god revisorssed i Sverige och har i övrigt fullgjort mitt yrkesetiska ansvar enligt dessa krav.

Jag anser att de revisionsbevis jag har inhämtat är tillräckliga och ändamålsenliga som grund för mina uttalanden.

### Styrelsens och verkställande direktörens ansvar

Det är styrelsen som har ansvaret för förslaget till dispositioner beträffande bolagets vinst eller förlust. Vid förslag till utdelning innefattar detta bland annat en bedömning av om utdelningen är försvarlig med hänsyn till de krav som bolagets verksamhetsart, omfattning och risker ställer på storleken av bolagets egna kapital, konsolideringsbehov, likviditet och ställning i övrigt.

Styrelsen ansvarar för bolagets organisation och förvaltningen av bolagets angelägenheter. Detta innefattar bland annat att fortlöpande bedöma bolagets ekonomiska situation och att tillse att bolagets organisation är utformad så att bokföringen, medelsförvaltningen och bolagets ekonomiska angelägenheter i övrigt kontrolleras på ett betryggande sätt. Verkställande direktören ska sköta

den löpande förvaltningen enligt styrelsens riktlinjer och anvisningar och bland annat vidta de åtgärder som är nödvändiga för att bolagets bokföring ska fullgöras i överensstämmelse med lag och för att medelsförvaltningen ska skötas på ett betryggande sätt.

### Revisorns ansvar

Mitt mål beträffande revisionen av förvaltningen, och därmed mitt uttalande om ansvarsfrihet, är att inhämta revisionsbevis för att med en rimlig grad av säkerhet kunna bedöma om någon styrelseledamot eller verkställande direktören i något väsentligt avseende:

- företagit någon åtgärd eller gjort sig skyldig till någon försumelse som kan föranleda ersättningsskyldighet mot bolaget, eller
- på något annat sätt handlat i strid med aktiebolagslagen, årsredovisningslagen eller bolagsordningen.


Mitt mål beträffande revisionen av förslaget till dispositioner av bolagets vinst eller förlust, och därmed mitt uttalande om detta, är att med rimlig grad av säkerhet bedöma om förslaget är förenligt med aktiebolagslagen.

Rimlig säkerhet är en hög grad av säkerhet, men ingen garanti för att en revision som utförs enligt god revisionssed i Sverige alltid kommer att upptäcka åtgärder eller försummelser som kan föranleda ersättningsskyldighet mot bolaget, eller att ett förslag till dispositioner av bolagets vinst eller förlust inte är förenligt med aktiebolagslagen.

Som en del av en revision enligt god revisionssed i Sverige använder jag professionellt omdöme och har en professionellt skeptisk inställning under hela revisionen. Granskningen av förvaltningen och förslaget till dispositioner av bolagets vinst eller förlust grundar sig främst på revisionen av räkenskaperna. Vilka tillkommande granskningsåtgärder som utförs baseras på min professionella bedömning med utgångspunkt i risk och väsentlighet. Det innebär att jag fokuserar granskningen på sådana åtgärder, områden och förhållanden som är väsentliga för verksamheten och där avsteg och överträdelser skulle ha särskild betydelse för bolagets situation. Jag går igenom och prövar fattade beslut, beslutsunderlag, vidtagna åtgärder och andra förhållanden som är relevanta för mitt uttalande om ansvarsfrihet.

Som underlag för mitt uttalande om styrelsens förslag till dispositioner beträffande bolagets vinst eller förlust har jag granskat om förslaget är förenligt med aktiebolagslagen.

Nyköping 2023-05-05



Andreas Norén

Auktoriserad revisor

Styrelsen och verkställande direktören för

# Robox AB

Org nr 556717-2894

får härmed avge

## Årsredovisning och koncernredovisning

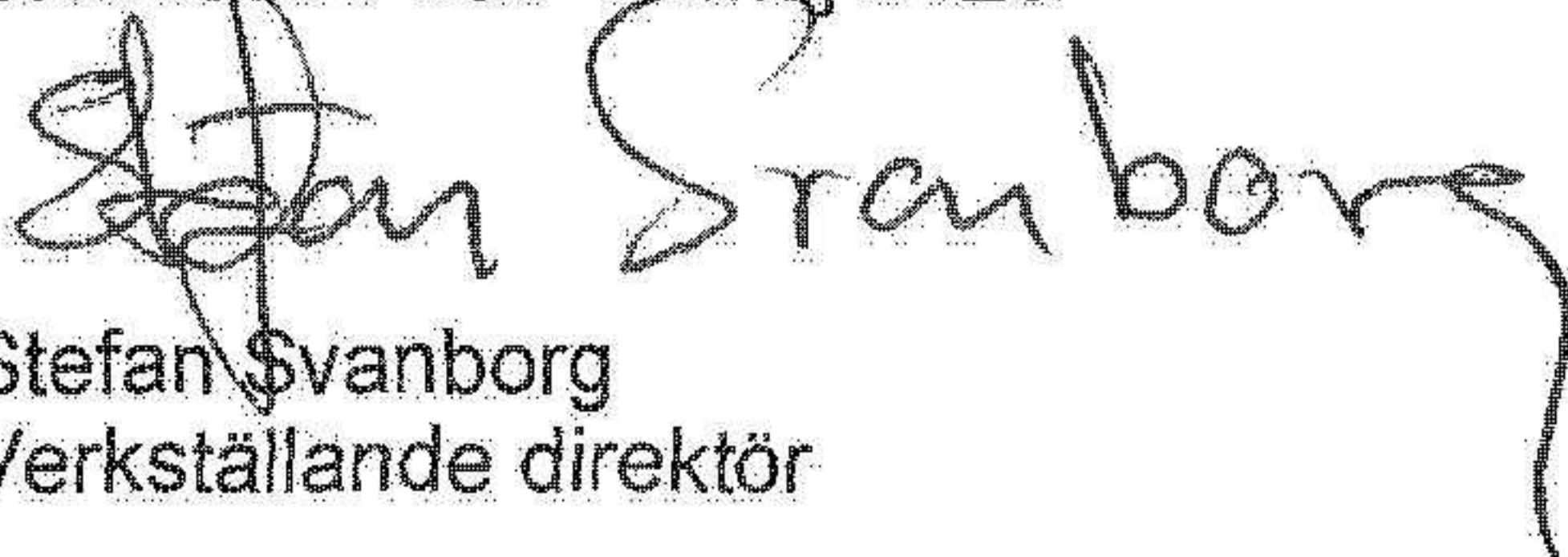
för räkenskapsåret 2022-01-01 - 2022-12-31

| Innehållsförteckning:                                    | Sida |
|--|------|
| Förvaltningsberättelse                                   | 1    |
| Resultaträkning - koncern                                | 3    |
| Balansräkning - koncern                                  | 4    |
| Ställda säkerheter och ansvarsförbindelser - koncern     | 5    |
| Kassaflödesanalys - koncern                              | 6    |
| Resultaträkning - moderföretag                           | 7    |
| Balansräkning - moderföretag                             | 8    |
| Ställda säkerheter och ansvarsförbindelse - moderföretag | 9    |
| Kassaflödesanalys - moderföretag                         | 10   |
| Redovisningsprinciper och bokslutskommentarer            | 11   |
| Noter  | 14   |
| Underskrifter  | 20   |

### Fastställelseintyg

Undertecknad verkställande direktör i Robox AB intygar härmed dels att denna kopia av årsredovisningen överensstämmer med originalet, dels att resultat- och balansräkningen samt koncernresultat- och koncernbalansräkningen fastställts på ordinarie årsstämma 2023-05-12. Stämman beslöt också att godkänna styrelsens förslag till resultatdisposition i moderföretaget

Oxelösund den 12 maj 2023

  
Stefan Svanborg  
Verkställande direktör

## Förvaltningsberättelse

### Allmänt om verksamheten

#### Koncern

##### Information om verksamheten

Borox International AB är ett företag som tillverkar högkvalitativa slitstål med lång hållbarhet och bästa slitstyrka till entreprenad -och vägmaskiner. Till de största kunder hör Volvo Construction Equipment world-wide samt Lantmännen i Sverige.

Borox Fastighet Flickskolan AB förvaltar fastigheten Flickskolan 3 i Nyköpings kommun.

Borox Fastighet Gösen AB förvaltar fastigheten Gösen 8 i Oxelösunds kommun.

Borox Finans AB. Verksamheten omfattar uthyrning och leasing av bilar, maskiner mm.

Borox Wear Parts Ltd som är beläget i Sydafrika marknadsför och säljer koncernens produkter i Afrika.

Robox AB moderbolag till ovanstående bolag.

#### Moderföretag

Moderbolaget har under året varit ägare till och förvaltat ovanstående dotterbolag samt tillhandahållit ledningsfunktionen.

### Utveckling av företagets verksamhet, resultat och ställning

#### Koncern

|                                   | 2022-12-31 | 2021-12-31 | 2020-12-31 | 2019-12-31 | 2018-12-31 |
|-----------------------------------|------------|------------|------------|------------|------------|
| Nettoomsättning                   | 407 299    | 333 956    | 255 560    | 283 439    | 288 684    |
| Resultat efter finansiella poster | 48 808     | 34 732     | 12 423     | 61 713     | 31 091     |
| Rörelsemarginal %                 | 11,98      | 9,88       | 8,01       | 7,42       | 11,4       |
| Balansomslutning                  | 397 494    | 278 809    | 342 182    | 350 828    | 323 934    |
| Soliditet                         | 70         | 87,6       | 66,2       | 61,7       | 50,3       |
| Medeltal anställda                | 66         | 66         | 66         | 73         | 79         |

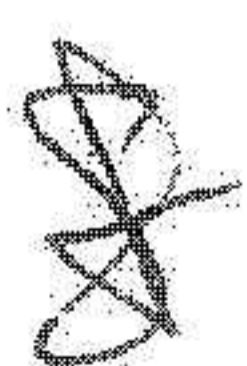
#### Moderföretag

|                                   | 2022-12-31 | 2021-12-31 | 2020-12-31 | 2019-12-31 | 2018-12-31 |
|-----------------------------------|------------|------------|------------|------------|------------|
| Nettoomsättning                   | 1 500      | 1 500      | 1 325      | 2 300      | 2 000      |
| Resultat efter finansiella poster | 1 974      | 1 679      | 1 421      | 42 396     | 1 435      |
| Rörelsemarginal %                 | 38,9       | 22,0       | 16,3       | 49,5       | 36,75      |
| Balansomslutning                  | 141 638    | 148 390    | 156 729    | 164 048    | 122 548    |
| Soliditet                         | 82         | 83         | 82,9       | 78,2       | 72,01      |
| Medeltal anställda                | 2          | 2          | 2          | 2          | 2          |

### Väsentliga händelser under räkenskapsåret - Koncernen

Den totala försäljningen 2022 var 22% högre än 2021. Året började med en hög efterfrågan som fortsatte fram till sommaren för att sedan avta under den andra halvan av året. Ökade kostnader för frakt och stigande råvarupriser har påverkat lagervärde, försäljning samt varukostnader i koncernen.

Tidigare investeringar går enligt plan.



## Förväntad framtida utveckling samt väsentliga risker och osäkerhetsfaktorer

### Koncern

2023 har startat med en lägre efterfrågan på våra produkter och vi ser en fortsättning under det första halvåret jämfört med 2022. Priserna för frakt och råvaror sjunker under det första halvåret 2023.

## Tillstånds- eller anmälningspliktig verksamhet enligt miljöbalken

### Koncern

Bolaget bedriver anmälningspliktig verksamhet enligt miljöbalken. Anmälningsplikten avser bl a en anläggning för målning. Den anmälningspliktiga produktionen utgör en mindre del av bolagets nettoomsättning.

## Eget kapital

|                                | Aktie-<br>kapital | Övrigt tillskjutet<br>kapital | Årets resultat |
|--------------------------------|-------------------|-------------------------------|----------------|
| <i>Koncernen</i>               |                   |                               |                |
| Ingående balans 2022-01-01     | 2 000             | 214 283                       | 28 119         |
| Omräkningsdifferenser          |                   | 18                            |                |
| Överföring resultat            |                   | 28 119                        | -28 119        |
| Utdelning                      |                   | -10 000                       |                |
| Årets resultat                 |                   |                               | 44 085         |
| <b>Eget kapital 2022-12-31</b> | <b>2 000</b>      | <b>232 420</b>                | <b>44 085</b>  |

|                       | Aktie-<br>kapital | Reserv-<br>fond | Fritt eget-<br>kapital |
|-----------------------|-------------------|-----------------|------------------------|
| <b>Moderföretag</b>   |                   |                 |                        |
| Vid årets början      | 2 000             | -               | 105 412                |
| Utdelning             |                   |                 | -10 000                |
| Årets resultat        |                   |                 | 4 999                  |
| <b>Vid årets slut</b> | <b>2 000</b>      | <b>-</b>        | <b>100 411</b>         |

## Förslag till disposition beträffande bolagets vinst eller förlust

Styrelsen föreslår att fritt eget kapital disponeras enligt följande;

|                          | Belopp i SEK       |
|--------------------------|--------------------|
| Balanserad vinst         | 95 411 596         |
| Årets vinst              | 4 999 365          |
| <b>Summa</b>             | <b>100 410 961</b> |
| Till aktieägarna utdelas | -15 000 000        |
| I ny räkning överföres   | 100 410 961        |
| <b>Summa</b>             | <b>85 410 961</b>  |

Vad beträffar företagets resultat och ställning i övrigt, hänvisas till efterföljande resultat- och balansräkning med tillhörande bokslutskommentarer.

## Resultaträkning - koncernen

| Belopp i KSEK   | Not | 2022-01-01-<br>2022-12-31 | 2021-01-01-<br>2021-12-31 |
|---|-----|---------------------------|---------------------------|
| <b>Rörelsens intäkter</b>   |     |                           |                           |
| Nettoomsättning   | 2   | 407 299                   | 333 956                   |
| Förändring av lager av produkter i arbete, färdiga varor och pågående arbete för annans räkning |     | 18 833                    | 12 998                    |
| Övriga rörelseintäkter  |     | 6 916                     | 4 017                     |
|   |     | <b>433 048</b>            | <b>350 971</b>            |
| <b>Rörelsens kostnader</b>  |     |                           |                           |
| Råvaror och förnödenheter   |     | -265 165                  | -207 422                  |
| Övriga externa kostnader  | 3,4 | -57 720                   | -46 672                   |
| Personalkostnader   | 5   | -48 357                   | -47 760                   |
| Avskrivningar av materiella anläggningstillgångar   |     | -11 475                   | -11 374                   |
| Övriga rörelsekostnader   |     | -1 523                    | -3 207                    |
| <b>Rörelseresultat</b>  |     | <b>48 808</b>             | <b>34 536</b>             |
| <b>Resultat från finansiella poster</b>   |     |                           |                           |
| Ränteintäkter och liknande resultatposter   | 6   | 9 030                     | 2 005                     |
| Räntekostnader och liknande resultatposter  | 7   | -2 010                    | -1 809                    |
| <b>Resultat efter finansiella poster</b>  |     | <b>55 828</b>             | <b>34 732</b>             |
| <b>Resultat före skatt</b>  |     | <b>55 828</b>             | <b>34 732</b>             |
| Skatt på årets resultat   | 9   | -11 743                   | -6 613                    |
| <b>Årets resultat</b>   |     | <b>44 085</b>             | <b>28 119</b>             |

## Balansräkning - koncernen

| <i>Belopp i KSEK</i>  | <i>Not</i> | <i>2022-12-31</i> | <i>2021-12-31</i> |
|---|------------|-------------------|-------------------|
| <b>TILLGÅNGAR</b>   |            |                   |                   |
| <b>Anläggningstillgångar</b>  |            |                   |                   |
| <b>Materiella anläggningstillgångar</b>   |            |                   |                   |
| Byggnader och mark  | 10         | 45 838            | 47 396            |
| Maskiner och andra tekniska anläggningar  | 11         | 8 150             | 11 623            |
| Inventarier, verktyg och installationer   | 12         | 26 735            | 25 030            |
| Pågående nyanläggningar och<br>förskott avseende materiella anläggningstillgångar | 13         | 11 374            | 1 849             |
|   |            | <b>92 097</b>     | <b>85 898</b>     |
| <b>Finansiella anläggningstillgångar</b>  |            |                   |                   |
| Andelar i intresseföretag   | 15         | 2 013             | -                 |
| Andra långfristiga värdepappersinnehav  |            | 270               | 270               |
| Andra långfristiga fordringar   |            | 73                | 131               |
|   |            | <b>2 356</b>      | <b>401</b>        |
| <b>Summa anläggningstillgångar</b>  |            | <b>94 453</b>     | <b>86 299</b>     |
| <b>Omsättningstillgångar</b>  |            |                   |                   |
| <b>Varulager m m</b>  |            |                   |                   |
| Råvaror och förnödenheter   |            | 84 588            | 53 585            |
| Varor under tillverkning  |            | 10 335            | 14 827            |
| Färdiga varor och handelsvaror  |            | 60 179            | 33 617            |
|   |            | <b>155 102</b>    | <b>102 029</b>    |
| <b>Kortfristiga fordringar</b>  |            |                   |                   |
| Kundfordringar  |            | 73 317            | 66 912            |
| Övriga fordringar   |            | 3 719             | 6 803             |
| Förutbetalda kostnader och upplupna intäkter                                      | 16         | 1 933             | 1 570             |
|   |            | <b>78 969</b>     | <b>75 285</b>     |
| <b>Kortfristiga placeringar</b>   |            | <b>1 000</b>      | <b>1 000</b>      |
| <b>Kassa och bank</b>   |            | <b>67 970</b>     | <b>109 054</b>    |
| <b>Summa omsättningstillgångar</b>  |            | <b>303 041</b>    | <b>287 368</b>    |
| <b>SUMMA TILLGÅNGAR</b>   |            | <b>397 494</b>    | <b>373 667</b>    |

## Balansräkning - koncernen

| <i>Belopp i KSEK</i>                                    | <i>Not</i> | <i>2022-12-31</i> | <i>2021-12-31</i> |
|---|------------|-------------------|-------------------|
| <b>EGET KAPITAL OCH SKULDER</b>                         |            |                   |                   |
| <i>Eget kapital</i>                                     |            |                   |                   |
| Aktiekapital  | 17         | 2 000             | 2 000             |
| Övrigt kapital  |            | 232 420           | 214 283           |
| Årets resultat  |            | 44 085            | 28 119            |
| Eget kapital hänförligt till moderföretagets aktieägare |            | 278 505           | 244 402           |
| <b>Summa eget kapital</b>                               |            | <b>278 505</b>    | <b>244 402</b>    |
| <i>Avsättningar</i>                                     |            |                   |                   |
| Uppskjuten skatteskuld                                  |            | 15 399            | 13 692            |
|   |            | <b>15 399</b>     | <b>13 692</b>     |
| <i>Långfristiga skulder</i>                             |            |                   |                   |
| Skulder till Kreditinstitut                             | 20         | 41 302            | 43 542            |
| Övriga långfristiga skulder                             |            | 20 374            | 19 124            |
|   |            | <b>61 676</b>     | <b>62 666</b>     |
| <i>Kortfristiga skulder</i>                             |            |                   |                   |
| Skulder till kreditinstitut                             | 20         | 2 240             | 2 240             |
| Övriga kortfristiga skulder                             |            | 2 347             | 2 006             |
| Förskott från kunder                                    |            | 385               | 457               |
| Leverantörsskulder                                      |            | 21 139            | 38 220            |
| Skatteskulder   |            | 7 808             | 2 874             |
| Upplupna kostnader och förutbetalda intäkter            | 21         | 7 995             | 7 110             |
|   |            | <b>41 914</b>     | <b>52 907</b>     |
| <b>SUMMA EGET KAPITAL OCH SKULDER</b>                   |            | <b>397 494</b>    | <b>373 667</b>    |

## Kassaflödesanalys - koncern

| <i>Belopp i KSEK</i>  | <i>Not</i> | <i>2022-12-31</i> | <i>2021-12-31</i> |
|---|------------|-------------------|-------------------|
| <b>Den löpande verksamheten</b>   |            |                   |                   |
| Resultat efter finansiella poster   |            | 55 828            | 34 732            |
| Avskrivningar   |            | 11 475            | 11 374            |
| Resultat avyttring anläggningstillgångar  |            | -82               | -                 |
| Förändring avsättningar   |            | -                 | 312               |
| Justeringar för poster som inte ingår i kassaflödet                                 |            | -205              | 954               |
|   |            | 67 016            | 47 372            |
| Betald skatt  |            | -5 102            | -4 061            |
| <b>Kassaflöde från den löpande verksamheten före förändringar av rörelsekapital</b> |            | <b>61 914</b>     | <b>43 311</b>     |
| <i>Kassaflöde från förändringar i rörelsekapital</i>                                |            |                   |                   |
| Förändring av varulager   |            | -53 073           | -30 220           |
| Förändring av rörelsefordringar   |            | -3 684            | -19 215           |
| Förändring av rörelseskulder  |            | -15 927           | 15 549            |
| <b>Kassaflöde från den löpande verksamheten</b>                                     |            | <b>-10 770</b>    | <b>9 425</b>      |
| <b>Investeringsverksamheten</b>   |            |                   |                   |
| Förvärv av materiella anläggningstillgångar   |            | -17 907           | -4 654            |
| Avyttring av materiella anläggningstillgångar                                       |            | 316               | -                 |
| Förvärv av finansiella tillgångar   |            | -2 023            | -20               |
| Övriga förändringar av finansiella anläggningstillgångar                            |            | 68                | 66                |
| <b>Kassaflöde från investeringsverksamheten</b>                                     |            | <b>-19 546</b>    | <b>-4 608</b>     |
| <b>Finansieringsverksamheten</b>  |            |                   |                   |
| Förändring av långfristiga skulder  |            | -990              | -4 438            |
| Utbetald utdelning  |            | -10 000           | -10 000           |
| <b>Kassaflöde från finansieringsverksamheten</b>                                    |            | <b>-10 990</b>    | <b>-14 438</b>    |
| <b>Årets kassaflöde</b>   |            | <b>-41 306</b>    | <b>-9 621</b>     |
| Likvida medel vid årets början  |            | 109 054           | 118 547           |
| Kursdifferens i likvida medel   |            | 222               | 128               |
| <b>Likvida medel vid årets slut</b>   |            | <b>67 970</b>     | <b>109 054</b>    |

*AS*

*AS*

## Resultaträkning - moderföretag

| Belopp i KSEK                              | Not | 2022-01-01-<br>2022-12-31 | 2021-01-01-<br>2021-12-31 |
|--|-----|---------------------------|---------------------------|
| <b>Rörelsens intäkter</b>                  |     |                           |                           |
| Nettoomsättning                            | 2   | 1 500                     | 1 500                     |
| Övriga rörelseintäkter                     |     | -                         | -                         |
|  |     | <b>1 500</b>              | <b>1 500</b>              |
| <b>Rörelsens kostnader</b>                 |     |                           |                           |
| Övriga externa kostnader                   | 3,4 | -164                      | -271                      |
| Personalkostnader                          | 5   | -752                      | -898                      |
| <b>Rörelseresultat</b>                     |     | <b>584</b>                | <b>331</b>                |
| <b>Resultat från finansiella poster</b>    |     |                           |                           |
| Resultat från andelar i koncernföretag     |     | -                         | -                         |
| Ränteintäkter och liknande resultatposter  | 6   | 2 411                     | 2 388                     |
| Räntekostnader och liknande resultatposter | 7   | -1 021                    | -1 040                    |
| <b>Resultat efter finansiella poster</b>   |     | <b>1 974</b>              | <b>1 679</b>              |
| Bokslutsdispositioner                      | 8   | 3 300                     | 1 000                     |
| Koncernbidrag                              |     | 1 155                     | 2 250                     |
| <b>Resultat före skatt</b>                 |     | <b>6 429</b>              | <b>4 929</b>              |
| Skatt på årets resultat                    | 9   | -1 430                    | -1 089                    |
| <b>Årets resultat</b>                      |     | <b>4 999</b>              | <b>3 840</b>              |

## Balansräkning - moderföretag

Belopp i KSEK

|  | Not | 2022-12-31     | 2021-12-31     |
|--|-----|----------------|----------------|
| <b>TILLGÅNGAR</b>                            |     |                |                |
| <b>Anläggningstillgångar</b>                 |     |                |                |
| <i>Finansiella anläggningstillgångar</i>     |     |                |                |
| Andelar i koncernföretag                     | 14  | 29 121         | 29 121         |
| Fordringar hos koncernföretag                |     | 83 014         | 88 569         |
| Andelar i intresseföretag                    | 15  | 2 013          | -              |
| Andra långfristiga värdepappersinnehav       |     | 261            | 261            |
|  |     | <b>114 409</b> | <b>117 951</b> |
| <b>Summa anläggningstillgångar</b>           |     | <b>114 409</b> | <b>117 951</b> |
| <b>Omsättningstillgångar</b>                 |     |                |                |
| <i>Kortfristiga fordringar</i>               |     |                |                |
| Kundfordringar                               |     | -              | 25             |
| Övriga fordringar                            |     | 631            | 3 884          |
| Förutbetalda kostnader och upplupna intäkter | 16  | -              | 5              |
|  |     | <b>631</b>     | <b>3 914</b>   |
| <i>Kortfristiga placeringar</i>              |     | 1 000          | 1 000          |
| <i>Kassa och bank</i>                        |     | 25 598         | 25 525         |
| <b>Summa omsättningstillgångar</b>           |     | <b>27 229</b>  | <b>30 439</b>  |
| <b>SUMMA TILLGÅNGAR</b>                      |     | <b>141 638</b> | <b>148 390</b> |

## Balansräkning - moderföretag

| Belopp i KSEK                                | Not   | 2022-12-31     | 2021-12-31     |
|--|-------|----------------|----------------|
| <b>EGET KAPITAL OCH SKULDER</b>              |       |                |                |
| <i>Eget kapital</i>                          |       |                |                |
| <i>Bundet eget kapital</i>                   |       |                |                |
| Aktiekapital (1000 aktier)                   |       | 2 000          | 2 000          |
|  |       | <b>2 000</b>   | <b>2 000</b>   |
| <i>Fritt eget kapital</i>                    |       |                |                |
| Balanserad vinst eller förlust               | 17,18 | 95 412         | 101 572        |
| Årets resultat                               |       | 4 999          | 3 840          |
|  |       | <b>100 411</b> | <b>105 412</b> |
| <b>Summa eget kapital</b>                    |       | <b>102 411</b> | <b>107 412</b> |
| <i>Obeskattade reserver</i>                  |       |                |                |
| Periodiseringsfonder                         | 19    | 16 600         | 19 900         |
|  |       | <b>16 600</b>  | <b>19 900</b>  |
| <i>Långfristiga skulder</i>                  |       |                |                |
| Övriga långfristiga skulder                  | 20    | 20 374         | 19 124         |
|  |       | <b>20 374</b>  | <b>19 124</b>  |
| <i>Kortfristiga skulder</i>                  |       |                |                |
| Leverantörsskulder                           |       | -              | 12             |
| Skatteskulder                                |       | 2 134          | 1 826          |
| Övriga kortfristiga skulder                  |       | 107            | 100            |
| Upplupna kostnader och förutbetalda intäkter | 21    | 12             | 16             |
|  |       | <b>2 253</b>   | <b>1 954</b>   |
| <b>SUMMA EGET KAPITAL OCH SKULDER</b>        |       | <b>141 638</b> | <b>148 390</b> |

## Kassaflödesanalys - moderföretag

| <i>Belopp i KSEK</i>  | <i>Not</i> | <i>2022-12-31</i> | <i>2021-12-31</i> |
|---|------------|-------------------|-------------------|
| <b>Den löpande verksamheten</b>   |            |                   |                   |
| Resultat efter finansiella poster   |            | 1 974             | 1 679             |
|   |            | 1 974             | 1 679             |
| Betald skatt  |            | -1 122            | -1 074            |
| <b>Kassaflöde från den löpande verksamheten före förändringar av rörelsekapital</b> |            | <b>852</b>        | <b>605</b>        |
| <i>Kassaflöde från förändringar i rörelsekapital</i>                                |            |                   |                   |
| Förändring av rörelsefordringar   |            | 3 283             | 1 453             |
| Förändring av rörelseskulder  |            | -9                | -25               |
| <b>Kassaflöde från den löpande verksamheten</b>                                     |            | <b>4 126</b>      | <b>2 033</b>      |
| <b>Investeringsverksamheten</b>   |            |                   |                   |
| Lämnade lån till Koncernföretag   |            | -3 125            | -5 019            |
| Amortering av lån från Koncernföretag   |            | 8 680             | 1 200             |
| Förvärv av finansiella anläggningstillgångar  |            | -2 013            | -20               |
| <b>Kassaflöde från investeringsverksamheten</b>                                     |            | <b>3 542</b>      | <b>-3 839</b>     |
| <b>Finansieringsverksamheten</b>  |            |                   |                   |
| Erhållna koncernbidrag  |            | 1 155             | 2 250             |
| Upptagna lån  |            | 1 250             | -                 |
| Amortering av låneskulder   |            | -                 | -1 169            |
| Utdelning   |            | -10 000           | -10 000           |
| <b>Kassaflöde från finansieringsverksamheten</b>                                    |            | <b>-7 595</b>     | <b>-8 919</b>     |
| <b>Årets kassaflöde</b>   |            | <b>73</b>         | <b>-10 725</b>    |
| <b>Likvida medel vid årets början</b>   |            | <b>25 525</b>     | <b>36 250</b>     |
| <b>Likvida medel vid årets slut</b>   |            | <b>25 598</b>     | <b>25 525</b>     |

*AS*

## Noter

### Not 1 Redovisningsprinciper

Belopp i KSEK om inget annat anges.

#### **Allmänna redovisningsprinciper**

Årsredovisningen har upprättats i enlighet med årsredovisningslagen och Bokföringsnämndens allmänna råd BFNAR 2012:1 Årsredovisning och koncernredovisning (K3).

Moderföretaget tillämpar samma redovisningsprinciper som koncernen utom i de fall som anges nedan under avsnittet Redovisningsprinciper i moderföretaget.

#### **Bolagets säte**

Bolaget Robox AB bedriver verksamhet i associationsformen aktiebolag och har sitt säte i Oxelösund.

#### **Värderingsprinciper mm**

Tillgångar, avsättningar och skulder har värderats till anskaffningsvärden om inget annat anges nedan.

#### **Materiella anläggningstillgångar**

Materiella anläggningstillgångar redovisas till anskaffningsvärde minskat med ackumulerade avskrivningar och nedskrivningar med tillägg för uppskrivningar. I anskaffningsvärdet ingår förutom inköpspriset även utgifter som är direkt hänförliga till förvärvet.

#### **Tillkommande utgifter**

Tillkommande utgifter som uppfyller tillgångskriteriet räknas in i tillgångens redovisade värde. Utgifter för löpande underhåll och reparationer redovisas som kostnader när de uppkommer.

För vissa av de materiella anläggningstillgångarna byggnader har skillnaden i förbrukningen av betydande komponenter bedömts vara väsentlig. Dessa tillgångar har därför delats upp i komponenter vilka skrivs av separat.

#### **Avskrivningar**

Avskrivning sker linjärt över tillgångens beräknade nyttjandeperiod eftersom det återspeglar den förväntade förbrukningen av tillgångens framtida ekonomiska fördelar. Avskrivningen redovisas som kostnad i resultaträkningen.

Följande avskrivningstider tillämpas:

|   | Koncern<br>% |
|---|--------------|
| Materiella anläggningstillgångar:         |              |
| -Byggnader                                | 2-4          |
| -Maskiner och andra tekniska anläggningar | 6,7-12,5     |
| -Inventarier, verktyg och installationer  | 10-20        |

Skillnaden mellan ovan nämnda avskrivningar och skattemässigt gjorda avskrivningar redovisas i de enskilda företagen som ackumulerade överavskrivningar, vilka ingår i obeskattade reserver.



### **Leasing - leasetagare**

Alla leasingavtal har klassificerats som finansiella eller operationella leasingavtal. Ett finansiellt leasingavtal är ett leasingavtal enligt vilka de risker och fördelar som är förknippade med att äga en tillgång i allt väsentligt överförs från leasegivaren till leasetagaren. Ett operationellt leasingavtal är ett leasingavtal som inte är ett finansiellt leasingavtal.

### **Operationella leasingavtal**

Leasingavgifterna enligt operationella leasingavtal, inklusive förhöjd förstagångshyra men exklusive utgifter för tjänster som försäkring och underhåll, redovisas som kostnad linjärt över leasingperioden.

### **Utländsk valuta**

Poster i utländsk valuta

Monetära poster i utländsk valuta räknas om till balansdagens kurs. Icke-monetära poster räknas inte om utan redovisas till kursen vid anskaffningstillfället.

Omräkning av utlandsverksamheter

Tillgångar och skulder, inklusive goodwill och andra koncernmässiga över- och undervärden, räknas om till redovisningsvalutan till balansdagskurs. Intäkter och kostnader räknas om till genomsnittlig kurs. Valutakursdifferenser som uppkommer vid omräkningen redovisas direkt mot eget kapital.

### **Varulager**

Varulagret är upptaget till det lägsta av anskaffningsvärdet och nettoförsäljningsvärdet. Därvid har inkuransrisk beaktats. Anskaffningsvärdet beräknas enligt först in- först ut- principen. I anskaffningsvärdet ingår förutom utgifter för inköp även utgifter för att bringa varorna till deras aktuella plats och skick.

I egentillverkade halv- och helfabrikat består anskaffningsvärdet av direkta tillverkningskostnader och de indirekta kostnader som utgör mer än en oväsentlig del av den sammanlagda utgiften för tillverkningen. Vid värdering har hänsyn tagits till normalt kapacitetsutnyttjande.

### **Ersättningar till anställda**

#### **Pensionsplaner**

Avgifter för avgiftsbestämda pensionsplaner kostnadsförs löpande.

#### **Ersättningar vid uppsägning**

Ersättningar vid uppsägningar, i den omfattning ersättningen inte ger företaget några framtida ekonomiska fördelar, redovisas endast som en skuld och en kostnad när företaget har en legal eller informell förpliktelse att antingen

a) avsluta en anställds eller en grupp av anställdas anställning före den normala tidpunkten för anställningens upphörande, eller

b) lämna ersättningar vid uppsägning genom erbjudande för att uppmuntra frivillig avgång.

Ersättningar vid uppsägningar redovisas endast när företaget har en detaljerad plan för uppsägningen och inte har någon realistisk möjlighet att annullera planen.

#### **Skatt**

Skatt på årets resultat i resultaträkningen består av aktuell skatt och uppskjuten skatt. Aktuell skatt är inkomstskatt för innevarande räkenskapsår som avser årets skattepliktiga resultat och den del av tidigare räkenskapsårs inkomstskatt som ännu inte har redovisats. Uppskjuten skatt är inkomstskatt för skattepliktigt resultat avseende framtida räkenskapsår till följd av tidigare transaktioner eller händelser.

Uppskjuten skatteskuld redovisas för alla skattepliktiga temporära skillnader, dock inte för temporära

skillnader som härrör från första redovisningen av goodwill. Uppskjuten skattefordran redovisas för avdragsgilla temporära skillnader. Beloppen baseras på de skattesatser och skatteregler som är beslutade före balansdagen och har inte nuvärdeberäknats.

Uppskjutna skattefordringar har värderats till högst det belopp som sannolikt kommer att återvinnas baserat på innevarande och framtida skattepliktiga resultat. Värderingen omprövas varje balansdag.

I koncernbalansräkningen delas obeskattade reserver upp på uppskjuten skatt och eget kapital.

### ***Avsättningar***

En avsättning redovisas i balansräkningen när företaget har en legal eller informell förpliktelse till följd av en inträffad händelse och det är sannolikt att ett utflöde av resurser krävs för att reglera förpliktelsen och en tillförlitlig uppskattning av beloppet kan göras.

Vid första redovisningstillfället värderas avsättningar till den bästa uppskattningen av det belopp som kommer att krävas för att reglera förpliktelsen på balansdagen. Avsättningarna omprövas varje balansdag.

### ***Eventualförpliktelser***

Som eventualförpliktelse redovisas en möjlig förpliktelse till följd av inträffade händelser och vars förekomst endast kommer att bekräftas av att en eller flera osäkra händelser, som inte helt ligger inom företagets kontroll, inträffar eller uteblir, eller en befintlig förpliktelse till följd av inträffade, men som inte redovisas som skuld eller avsättning eftersom det inte är sannolikt att ett utflöde av resurser kommer att krävas för att reglera förpliktelsen eller förpliktelsens storlek inte kan beräknas med tillräcklig tillförlitlighet.

### ***Intäkter***

Det inflöde av ekonomiska fördelar som företaget erhållit eller kommer att erhålla för egen räkning redovisas som intäkt. Intäkter värderas till verkliga värdet av det som erhållits eller kommer att erhållas, med avdrag för rabatter.

### ***Försäljning av varor***

Vid försäljning av varor redovisas intäkten vid leverans.

### ***Ränta och utdelning***

Intäkt redovisas när de ekonomiska fördelarna som är förknippade med transaktionen sannolikt kommer att tillfalla företaget samt när inkomsten kan beräknas på ett tillförlitligt sätt.

Ränta redovisas som intäkt enligt effektivräntemetoden.

Utdelning redovisas när behörigt organ har fattat beslut om att utdelning ska lämnas.

### ***Offentliga bidrag***

Ett offentligt bidrag som inte är förenat med krav på framtida prestation intäktsredovisas när villkoren för att få bidraget uppfyllts. Ett offentligt bidrag som är förenat med krav på framtida prestation intäktsredovisas när prestationen utförts. Offentliga bidrag redovisas i posten övriga rörelseintäkter.



## **Koncernredovisning**

### **Dotterföretag**

Dotterföretag är företag i vilka moderföretaget direkt eller indirekt innehar mer än 50 % av rösttalet eller på annat sätt har ett bestämmande inflytande. Bestämmande inflytande innebär en rätt att utforma ett företags finansiella och operativa strategier i syfte att erhålla ekonomiska fördelar. Redovisningen av rörelseförvärv bygger på enhetssynen. Det innebär att förvärvsanalysen upprättas per den tidpunkt då förvärvaren får bestämmande inflytande. Från och med denna tidpunkt ses förvärvaren och den förvärvade enheten som en redovisningsenhet. Tillämpningen av enhetssynen innebär vidare att alla tillgångar (inklusive goodwill) och skulder samt intäkter och kostnader medräknas i sin helhet även för delägda dotterföretag.

### **Eliminering av transaktioner mellan koncernföretag**

Koncerninterna fordringar och skulder, intäkter och kostnader och orealiserade vinster eller förluster som uppkommer vid transaktioner mellan koncernföretag elimineras i sin helhet.

### **Redovisningsprinciper i moderföretaget**

Redovisningsprinciperna i moderföretaget överensstämmer med de ovan angivna redovisningsprinciperna i koncernredovisningen utom i nedanstående fall.

### **Andelar i dotterföretag, intresseföretag och gemensamt styrda företag**

Andelar i dotterföretag, intresseföretag och gemensamt styrda företag redovisas till anskaffningsvärde minskat med ackumulerade nedskrivningar. I anskaffningsvärdet ingår förutom inköpspriset även utgifter som är direkt hänförliga till förvärvet.

### **Skatt**

I moderföretaget särredovisas inte uppskjuten skatt som är hänförlig till obeskattade reserver.

### **Koncernbidrag och aktieägartillskott**

Koncernbidrag som erhållits/lämnats redovisas som en bokslutsdisposition i resultaträkningen. Det erhållna/lämnade koncernbidraget har påverkat företagets aktuella skatt.



**Not 2 Nettoomsättning per rörelsegren och geografisk marknad**

|   | 2022-01-01-<br>2022-12-31 | 2021-01-01-<br>2021-12-31 |
|---|---------------------------|---------------------------|
| <b>Koncern</b>                                |                           |                           |
| <i>Nettoomsättning per rörelsegren</i>        |                           |                           |
| Stålförsäljning                               | 406 142                   | 332 811                   |
| Uthyrning av lokaler                          | 1 157                     | 1 145                     |
|   | <b>407 299</b>            | <b>333 956</b>            |
| <i>Nettoomsättning per geografisk marknad</i> |                           |                           |
| Norden  | 133 844                   | 119 770                   |
| Europa, exkl Norden                           | 173 371                   | 123 230                   |
| Övriga marknader                              | 100 084                   | 90 956                    |
|   | <b>407 299</b>            | <b>333 956</b>            |

**Not 3 Arvode och kostnadsersättning till revisorer**

|                                   | 2022-01-01-<br>2022-12-31 | 2021-01-01-<br>2021-12-31 |
|-----------------------------------|---------------------------|---------------------------|
| <b>Koncern</b>                    |                           |                           |
| <i>Grant Thornton mfl.</i>        |                           |                           |
| Revisionsarvode                   | 242                       | 209                       |
| Andra uppdrag                     | 134                       | 110                       |
| Summa                             | <b>376</b>                | <b>319</b>                |
| <b>Moderföretag</b>               |                           |                           |
| <i>Grant Thornton</i>             |                           |                           |
| Revisionsarvode                   | 27                        | 30                        |
| Andra uppdrag                     | 28                        | 15                        |
| Summa                             | <b>55</b>                 | <b>45</b>                 |
| <b>Borox Wear Parts, ZA</b>       |                           |                           |
| <i>BR Rekenmeester (Pty) Ltd.</i> |                           |                           |
| Revisionsarvode                   | 18                        | 18                        |

**Not 4 Operationell leasing - leasetagare**

|  | 2022-01-01-<br>2022-12-31 | 2021-01-01-<br>2021-12-31 |
|--|---------------------------|---------------------------|
| <b>Koncern</b>   |                           |                           |
| <i>Tillgångar som innehas via operationella leasingavtal</i> |                           |                           |
| Minimileaseavgifter  | 309                       | 176                       |
| Totala leasingkostnader                                      | <b>309</b>                | <b>176</b>                |

## Not 5 Anställda, personalkostnader och arvoden till styrelse

### Medelantalet anställda

|                              | 2022-01-01-<br>2022-12-31 | Varav män | 2021-01-01-<br>2021-12-31 | Varav män |
|------------------------------|---------------------------|-----------|---------------------------|-----------|
| <b>Moderföretag</b>          |                           |           |                           |           |
| Sverige                      | 2                         | -         | 2                         | -         |
| <b>Totalt moderföretaget</b> | <b>2</b>                  | <b>-</b>  | <b>2</b>                  | <b>-</b>  |
| <b>Dotterföretag</b>         |                           |           |                           |           |
| Sverige                      | 55                        | 46        | 54                        | 46        |
| Tyskland                     | 1                         | 1         | 1                         | 1         |
| Slovakien                    | 1                         | 1         | 1                         | 1         |
| Sydafrika                    | 7                         | 6         | 8                         | 6         |
| <b>Totalt dotterföretag</b>  | <b>64</b>                 | <b>54</b> | <b>64</b>                 | <b>54</b> |
| <b>Koncernen totalt</b>      | <b>66</b>                 | <b>54</b> | <b>66</b>                 | <b>54</b> |

### Redovisning av könsfördelning bland ledande befattningshavare

|                                  | 2022-12-31<br>Andel<br>kvinnor i % | 2021-12-31<br>Andel<br>kvinnor i % |
|----------------------------------|------------------------------------|------------------------------------|
| <b>Moderföretag</b>              |                                    |                                    |
| Styrelsen                        | 0%                                 | 0%                                 |
| Övriga ledande befattningshavare | 0%                                 | 0%                                 |
| <b>Koncern</b>                   |                                    |                                    |
| Styrelsen                        | 0%                                 | 0%                                 |
| Övriga ledande befattningshavare | 0%                                 | 0%                                 |

### Löner och andra ersättningar samt sociala kostnader, inklusive pensionskostnader

|                              | 2022-01-01-<br>2022-12-31 | 2021-01-01-<br>2021-12-31 |
|------------------------------|---------------------------|---------------------------|
| <b>Moderföretag</b>          |                           |                           |
| Styrelse och VD              | 462                       | 604                       |
| <b>Summa</b>                 | <b>462</b>                | <b>604</b>                |
| Sociala kostnader            | 267                       | 280                       |
| (varav pensionskostnader) 1) | 98                        | 97                        |
| <b>Dotterföretag</b>         |                           |                           |
| Styrelse och VD              | 1 409                     | 1 499                     |
| Övriga anställda 2)          | 31 894                    | 31 196                    |
| <b>Summa</b>                 | <b>33 303</b>             | <b>32 695</b>             |
| Sociala kostnader            | 14 061                    | 13 909                    |
| (varav pensionskostnader)    | 3 080                     | 3 321                     |
| <b>Koncern</b>               |                           |                           |
| Styrelse och VD              | 1 409                     | 1 499                     |
| Övriga anställda             | 32 356                    | 31 800                    |
| <b>Summa</b>                 | <b>33 765</b>             | <b>33 299</b>             |
| Sociala kostnader            | 14 328                    | 14 189                    |
| (varav pensionskostnader) 1) | 3 178                     | 3 418                     |

1) Av koncernens pensionskostnader avser 199 kkr (f.å 152 kkr) gruppen styrelse och VD

2) Löner för anställda i Sydafrika ingår med 1 460 kkr ( f.å 1 671 kkr)

### Not 6 Övriga ränteintäkter och liknande resultatposter

|                               | 2022-01-01-<br>2022-12-31 | 2021-01-01-<br>2021-12-31 |
|-------------------------------|---------------------------|---------------------------|
| <b>Koncern</b>                |                           |                           |
| Ränteintäkter, övriga         | 1 591                     | 837                       |
| Valutakursdifferenser         | 7 439                     | 1 168                     |
|                               | <b>9 030</b>              | <b>2 005</b>              |
| <b>Moderföretag</b>           |                           |                           |
| Ränteintäkter, koncernföretag | 2 266                     | 2 268                     |
| Ränteintäkter, övriga         | 145                       | 120                       |
|                               | <b>2 411</b>              | <b>2 388</b>              |

### Not 7 Räntekostnader och liknande resultatposter

|                        | 2022-01-01-<br>2022-12-31 | 2021-01-01-<br>2021-12-31 |
|------------------------|---------------------------|---------------------------|
| <b>Koncern</b>         |                           |                           |
| Räntekostnader, övriga | -2 010                    | -1 609                    |
| Valutakursdifferenser  | -                         | -200                      |
|                        | <b>-2 010</b>             | <b>-1 809</b>             |
| <b>Moderföretag</b>    |                           |                           |
| Räntekostnader, övriga | -1 021                    | 1 040                     |
|                        | <b>-1 021</b>             | <b>1 040</b>              |

### Not 8 Bokslutsdispositioner

|                                  | 2022-01-01-<br>2022-12-31 | 2021-01-01-<br>2021-12-31 |
|----------------------------------|---------------------------|---------------------------|
| Förändring av periodiseringsfond | 3 300                     | 1 000                     |
| <b>Summa</b>                     | <b>3 300</b>              | <b>1 000</b>              |

### Not 9 Skatt på årets resultat

|                     | 2022-01-01-<br>2022-12-31 | 2021-01-01-<br>2021-12-31 |
|---------------------|---------------------------|---------------------------|
| <b>Koncern</b>      |                           |                           |
| Aktuell skatt       | -10 037                   | -6 300                    |
| Uppskjuten skatt    | -1 706                    | -313                      |
|                     | <b>-11 743</b>            | <b>-6 613</b>             |
| <b>Moderföretag</b> |                           |                           |
| Aktuell skatt       | -1 430                    | -1 089                    |
|                     | <b>-1 430</b>             | <b>-1 089</b>             |

## Not 10 Byggnader och mark

|   | 2022-12-31    | 2021-12-31    |
|---|---------------|---------------|
| <b>Koncern</b>                          |               |               |
| <i>Akkumulerade anskaffningsvärden:</i> |               |               |
| -Vid årets början                       | 63 894        | 63 894        |
| Vid årets slut                          | 63 894        | 63 894        |
| <i>Akkumulerade avskrivningar:</i>      |               |               |
| -Vid årets början                       | -16 498       | -14 940       |
| -Årets avskrivning                      | -1 558        | -1 558        |
| Vid årets slut                          | -18 056       | -16 498       |
| <b>Redovisat värde vid årets slut</b>   | <b>45 838</b> | <b>47 396</b> |

## Not 11 Maskiner och andra tekniska anläggningar

|   | 2022-12-31    | 2021-12-31    |
|---|---------------|---------------|
| <b>Koncern</b>  |               |               |
| <i>Akkumulerade anskaffningsvärden:</i>                   |               |               |
| -Vid årets början   | 56 324        | 56 466        |
| -Avyttringar och utrangeringar                            | -             | -142          |
| <b>-Vid årets slut</b>                                    | <b>56 324</b> | <b>56 324</b> |
| <i>Akkumulerade avskrivningar:</i>                        |               |               |
| -Vid årets början   | -44 701       | -41 457       |
| -Återförda avskrivningar på avyttringar och utrangeringar | -             | 142           |
| -Årets avskrivning  | -3 473        | -3 386        |
| -Vid årets slut   | -48 174       | -44 701       |
| <b>Redovisat värde vid årets slut</b>                     | <b>8 150</b>  | <b>11 623</b> |

## Not 12 Inventarier, verktyg och installationer

|   | 2022-12-31    | 2021-12-31    |
|---|---------------|---------------|
| <b>Koncern</b>  |               |               |
| <i>Akkumulerade anskaffningsvärden:</i>                   |               |               |
| -Vid årets början   | 62 527        | 61 029        |
| -Nyanskaffningar  | 6 533         | 2 744         |
| -Avyttringar och utrangeringar                            | -451          | -1 280        |
| -Omklassificeringar                                       | 1 850         |               |
| -Årets omräkningsdifferenser                              | -             | 34            |
|   | <b>70 459</b> | <b>62 527</b> |
| <i>Akkumulerade avskrivningar enligt plan:</i>            |               |               |
| -Vid årets början   | -37 463       | -32 347       |
| -Återförda avskrivningar på avyttringar och utrangeringar | 183           | 1 280         |
| -Årets avskrivning  | -6 444        | -6 396        |
| -Vid årets slut   | -43 724       | -37 463       |
| -Årets omräkningsdifferenser                              | -             | -34           |
| <b>Redovisat värde vid årets slut</b>                     | <b>26 735</b> | <b>25 030</b> |

## Not 13 Pågående nyanläggningar och förskott - materiella anläggningstillgångar

|                                | 2022-12-31    | 2021-12-31   |
|--------------------------------|---------------|--------------|
| <i>Belopp vid årets början</i> | 1 849         | 1 849        |
| <i>Omklassificeringar</i>      | -1 849        |              |
| <i>Anskaffningar</i>           | 11 374        |              |
|                                | <b>11 374</b> | <b>1 849</b> |

## Not 14 Andelar i koncernföretag

|   | 2022-12-31    | 2021-12-31    |
|---|---------------|---------------|
| <i>Akkumulerade anskaffningsvärden:</i> |               |               |
| -Vid årets början                       | 29 121        | 29 121        |
| <b>Redovisat värde vid årets slut</b>   | <b>29 121</b> | <b>29 121</b> |

### **Spec av moderföretagets och koncernens innehav av andelar i koncernföretag**

Ägarandelen av kapitalet avses, vilket även överensstämmer med andelen av rösterna för totalt antal aktier.

| Dotterföretag / Org nr / Säte                              | Antal aktier | i % | Redovisat värde | Eget Kapital   |
|--|--------------|-----|-----------------|----------------|
| Borox International AB, 556242-7467, Oxelösund             | 100 000      | 100 | 28 621          | 135 951        |
| Borox Finans, 556109-4136, Oxelösund                       | 1 000        | 100 | 400             | 2 024          |
| Borox Fastighet Gösen AB, 559090-1731, Oxelösund           | 50 000       | 100 | 50              | 1 003          |
| Borox Fastighet Flickskolan AB, 559090-1749, Oxelösund     | 50 000       | 100 | 50              | 404            |
|  |              |     | <b>29 121</b>   | <b>139 382</b> |
| Indirekt ägda:   |              |     |                 |                |
| Borox Wear Parts, 2008/023222/07<br>Johannesburg Sydafrika | 1            | 100 | 80              | 918            |

## Not 15 Andelar i intresseföretag och gemensamt styrda företag

|   | 2022-12-31   | 2021-12-31 |
|---|--------------|------------|
| <b>Koncern</b>                          |              |            |
| <i>Akkumulerade anskaffningsvärden:</i> |              |            |
| -Vid årets början                       | -            | -          |
| -Förvärv                                | 2 013        | -          |
| -Vid årets slut                         | 2 013        | -          |
| <b>Redovisat värde vid årets slut</b>   | <b>2 013</b> | <b>-</b>   |
| <b>Moderföretag</b>                     |              |            |
| <i>Akkumulerade anskaffningsvärden:</i> |              |            |
| -Vid årets början                       | -            | -          |
| -Förvärv                                | 2 013        | -          |
| Vid årets slut                          | 2 013        | -          |
| <b>Redovisat värde vid årets slut</b>   | <b>2 013</b> | <b>-</b>   |

### **Specifikation av moderföretagets och koncernens innehav av andelar i intresseföretag**

| Intresseföretag / org nr, säte              | Antal aktier | i % | Redovisat Värde |
|---|--------------|-----|-----------------|
| <b>Direkt ägda</b>                          |              |     |                 |
| Stephanus Invest AB, 559396-8158, Oxelösund | 12 500       | 50  | 2 013           |
|   |              |     | <b>2 013</b>    |

### Not 16 Förutbetalda kostnader och upplupna intäkter

|                                | Koncern      | Moderföretag |
|--------------------------------|--------------|--------------|
| Aterbetalning punktskatt Gasol | 814          | -            |
| Ränta på valutakonton          | 128          | -            |
| Övriga poster                  | 991          | -            |
|                                | <b>1 933</b> | -            |


### Not 17 Antal aktier och kvotvärde

|              | 2022-12-31 | 2021-12-31 |
|--------------|------------|------------|
| A-Aktier     |            |            |
| antal aktier | 1 000      | 1 000      |
| kvotvärde    | 2 000      | 2 000      |

### Not 18 Disposition av vinst eller förlust

Styrelsen föreslår att fritt eget kapital, 100 410 961, disponeras enligt följande:

|                         |                |
|-------------------------|----------------|
| Utdelning               | 15 000         |
| Balanseras i ny räkning | 85 411         |
| <b>Summa</b>            | <b>100 411</b> |

### Not 19 Periodiseringsfonder

|  | 2022-12-31    | 2021-12-31    |
|--|---------------|---------------|
| Periodiseringsfond, avsatt vid beskattningsår 2016 | -             | 5 600         |
| Periodiseringsfond, avsatt vid beskattningsår 2017 | 4 400         | 4 400         |
| Periodiseringsfond, avsatt vid beskattningsår 2018 | 4 900         | 4 900         |
| Periodiseringsfond, avsatt vid beskattningsår 2019 | 1 700         | 1 700         |
| Periodiseringsfond, avsatt vid beskattningsår 2020 | 1 600         | 1 600         |
| Periodiseringsfond, avsatt vid beskattningsår 2021 | 1 700         | 1 700         |
| Periodiseringsfond, avsatt vid beskattningsår 2022 | 2 300         | -             |
|  | <b>16 600</b> | <b>19 900</b> |

Av periodiseringsfonder utgör 3 420 tkr (4 099 tkr) uppskjuten skatt. Den uppskjutna skatten ingår ej i moderföretagets balansräkning men däremot i koncernens.

### Not 20 Långfristiga skulder

|   | <i>Koncern</i> | <i>Moderföretag</i> |
|---|----------------|---------------------|
| Förfallotidpunkt, inom ett år från balansdagen      | 2 240          | 360                 |
| Förfallotidpunkt, 2-5 år från balansdagen           | 8 960          | -                   |
| Förfallotidpunkt, senare än fem år från balansdagen | 52 716         | 20 014              |
|   | <b>63 916</b>  | <b>20 374</b>       |

### Not 21 Upplupna kostnader och förutbetalda intäkter

|                    | <i>Koncern</i> | <i>Moder</i> |
|--------------------|----------------|--------------|
| Personalkostnader  | 5 610          | 12           |
| Förutbetalda hyror | 187            | -            |
| Övriga poster      | 2 198          | -            |
|                    | <b>7 995</b>   | <b>12</b>    |

### Not 22 Ställda säkerheter och eventalförpliktelser - koncernen

#### *Ställda säkerheter*

|  | 2022-12-31    | 2021-12-31    |
|--|---------------|---------------|
| <i>Koncernen</i>                         |               |               |
| <i>För egna skulder och avsättningar</i> |               |               |
| Fastighetsinteckningar                   | 38 072        | 38 072        |
| Företagsinteckningar                     | 31 000        | 31 000        |
|  | <b>69 072</b> | <b>69 072</b> |

#### *Eventalförpliktelser*

Koncernen har inga eventalförpliktelser

## Not 23 Ställda säkerheter och eventualförpliktelser - moderföretaget

### Ställda säkerheter

|                       | 2022-12-31 | 2021-12-31 |
|-----------------------|------------|------------|
| Panter och säkerheter |            |            |
| Summa                 | -          | -          |

### Eventualförpliktelser


Bolaget har inga eventualförpliktelser

## Not 24 Väsentliga händelser efter räkenskapsårets slut

2023 har startat med en lägre efterfrågan på våra produkter och vi ser att priserna för frakt och råvaror sjunker under det första halvåret.

## Not 25 Koncernuppgifter

Av moderföretagets totala inköp och försäljning mätt i kronor avser 0 % (0%) av inköpen och 100 % (100%) av försäljningen andra företag inom hela den företagsgrupp som företaget tillhör.




## Underskrifter

Oxelösund den 12 maj 2023



Stefan Svanborg  
Verkställande direktör

Min revisionsberättelse har lämnats den 12 maj 2023



Andreas Norén  
Auktoriserad revisor

# Revisionsberättelse

Till bolagsstämman i Robox AB

Org.nr. 556717 - 2894

## Rapport om årsredovisningen och koncernredovisningen

### Uttalanden

Jag har utfört en revision av årsredovisningen och koncernredovisningen för Robox AB för år 2022.

Enligt min uppfattning har årsredovisningen och koncernredovisningen upprättats i enlighet med årsredovisningslagen och ger en i alla väsentliga avseenden rättvisande bild av moderbolagets och koncernens finansiella ställning per den 31 december 2022 och av dessas finansiella resultat och kassaflöden för året enligt årsredovisningslagen. Förvaltningsberättelsen är förenlig med årsredovisningens och koncernredovisningens övriga delar.

Jag tillstyrker därför att bolagsstämman fastställer resultaträkningen och balansräkningen för moderbolaget och koncernen.

### Grund för uttalanden

Jag har utfört revisionen enligt International Standards on Auditing (ISA) och god revisionssed i Sverige. Mitt ansvar enligt dessa standarder beskrivs är närmare i avsnittet *Revisorns ansvar*. Jag är oberoende i förhållande till moderbolaget och koncernen enligt god revisorssed i Sverige och har i övrigt fullgjort mitt yrkesetiska ansvar enligt dessa krav.

Jag anser att de revisionsbevis jag har inhämtat är tillräckliga och ändamålsenliga som grund för mina uttalanden.

### Styrelsens och verkställande direktörens ansvar

Det är styrelsen och verkställande direktören som har ansvaret för att årsredovisningen och koncernredovisningen upprättas och att den ger en rättvisande bild enligt årsredovisningslagen. Styrelsen och verkställande direktören ansvarar även för den interna kontroll som de bedömer är nödvändig för att upprätta en årsredovisning och koncernredovisning som inte innehåller några väsentliga felaktigheter, vare sig dessa beror på oegentligheter eller misstag.

Vid upprättandet av årsredovisningen och koncernredovisningen ansvarar styrelsen och verkställande direktören för bedömningen av bolagets och koncernens förmåga att fortsätta verksamheten. De upplyser, när så är tillämpligt, om förhållanden som kan påverka förmågan att fortsätta verksamheten och att använda antagandet om fortsatt drift. Antagandet om fortsatt drift tillämpas dock inte om styrelsen och verkställande direktören avser att likvidera bolaget, upphöra med verksamheten eller inte har något realistiskt alternativ till att göra något av detta.

### Revisorns ansvar

Mina mål är att uppnå en rimlig grad av säkerhet om huruvida årsredovisningen och koncernredovisningen som helhet inte innehåller några väsentliga felaktigheter, vare sig dessa beror på

oegentligheter eller misstag, och att lämna en revisionsberättelse som innehåller mina uttalanden. Rimlig säkerhet är en hög grad av säkerhet, men är ingen garanti för att en revision som utförs enligt ISA och god revisionssed i Sverige alltid kommer att upptäcka en väsentlig felaktighet om en sådan finns. Felaktigheter kan uppstå på grund av oegentligheter eller misstag och anses vara väsentliga om de enskilt eller tillsammans rimligen kan förväntas påverka de ekonomiska beslut som användare fattar med grund i årsredovisningen och koncernredovisningen.

Som del av en revision enligt ISA använder jag professionellt omdöme och har en professionellt skeptisk inställning under hela revisionen. Dessutom:

- identifierar och bedömer jag riskerna för väsentliga felaktigheter i årsredovisningen och koncernredovisningen, vare sig dessa beror på oegentligheter eller misstag, utformar och utför granskningsåtgärder bland annat utifrån dessa risker och inhämtar revisionsbevis som är tillräckliga och ändamålsenliga för att utgöra en grund för mina uttalanden. Risken för att inte upptäcka en väsentlig felaktighet till följd av oegentligheter är högre än för en väsentlig felaktighet som beror på misstag, eftersom oegentligheter kan innefatta agerande i maskopi, förfalskning, avsiktliga utelämnanden, felaktig information eller åsidosättande av intern kontroll.
- skaffar jag mig en förståelse av den del av bolagets interna kontroll som har betydelse för min revision för att utforma granskningsåtgärder som är lämpliga med hänsyn till omständigheterna, men inte för att uttala mig om effektiviteten i den interna kontrollen.
- utvärderar jag lämpligheten i de redovisningsprinciper som används och rimligheten i styrelsens och verkställande direktörens uppskattningar i redovisningen och tillhörande upplysningar.
- drar jag en slutsats om lämpligheten i att styrelsen och verkställande direktören använder antagandet om fortsatt drift vid upprättandet av årsredovisningen och koncernredovisningen. Jag drar också en slutsats, med grund i de inhämtade revisionsbevisen, om huruvida det finns någon väsentlig osäkerhetsfaktor som avser sådana händelser eller förhållanden som kan leda till betydande tvivel om bolagets och koncernens förmåga att fortsätta verksamheten. Om jag drar slutsatsen att det finns en väsentlig osäkerhetsfaktor, måste jag i revisionsberättelsen fästa uppmärksamheten på upplysningarna i årsredovisningen och koncernredovisningen om den väsentliga osäkerhetsfaktorn eller, om sådana upplysningar är otillräckliga, modifiera uttalandet om årsredovisningen och koncernredovisningen. Mina slutsatser baseras på de revisionsbevis som inhämtas fram till datumet för revisionsberättelsen. Dock kan framtida händelser eller förhållanden göra att ett bolag och en koncern inte längre kan fortsätta verksamheten.
- utvärderar jag den övergripande presentationen, strukturen och innehållet i årsredovisningen och koncernredovisningen, däribland upplysningarna, och om årsredovisningen och

koncernredovisningen återger de underliggande transaktionerna och händelserna på ett sätt som ger en rättvisande bild.

- inhämtar jag tillräckliga och ändamålsenliga revisionsbevis avseende den finansiella informationen för enheterna eller affärsaktiviteterna inom koncernen för att göra ett uttalande avseende koncernredovisningen.

Jag ansvarar för styrning, övervakning och utförande av koncernrevisionen. Jag är ensam ansvarig för mina uttalanden.

Jag måste informera styrelsen om bland annat revisionens planerade omfattning och inriktning samt tidpunkten för den. Jag måste också informera om betydelsefulla iakttagelser under revisionen, däribland de eventuella betydande brister i den interna kontrollen som jag identifierat.

## Rapport om andra krav enligt lagar och andra författningar

### Uttalanden

Utöver min revision av årsredovisningen och koncernredovisningen har jag även utfört en revision av styrelsens och verkställande direktörens förvaltning för Robox AB för år 2022 samt av förslaget till dispositioner beträffande bolagets vinst eller förlust.

Jag tillstyrker att bolagsstämman disponerar vinsten enligt förslaget i förvaltningsberättelsen och beviljar styrelsens ledamot och verkställande direktören ansvarsfrihet för räkenskapsåret.

### Grund för uttalanden

Jag har utfört revisionen enligt god revisionssed i Sverige. Mitt ansvar enligt denna beskrivs närmare i avsnittet *Revisorns ansvar*. Jag är oberoende i förhållande till moderbolaget och koncernen enligt god revisorssed i Sverige och har i övrigt fullgjort mitt yrkesetiska ansvar enligt dessa krav.


Jag anser att de revisionsbevis jag har inhämtat är tillräckliga och ändamålsenliga som grund för mina uttalanden.

### Styrelsens och verkställande direktörens ansvar

Det är styrelsen som har ansvaret för förslaget till dispositioner beträffande bolagets vinst eller förlust. Vid förslag till utdelning innefattar detta bland annat en bedömning av om utdelningen är försvarlig med hänsyn till de krav som bolagets och koncernens verksamhetsart, omfattning och risker ställer på storleken av moderbolagets och koncernens egna kapital, konsolideringsbehov, likviditet och ställning i övrigt.

Styrelsen ansvarar för bolagets organisation och förvaltningen av bolagets angelägenheter. Detta innefattar bland annat att

Nyköping 2023-05-12



Andreas Norén

Auktoriserad revisor

fortlöpande bedöma bolagets och koncernens ekonomiska situation och att tillse att bolagets organisation är utformad så att bokföringen, medelsförvaltningen och bolagets ekonomiska angelägenheter i övrigt kontrolleras på ett betryggande sätt. Verkställande direktören ska sköta den löpande förvaltningen enligt styrelsens riktlinjer och anvisningar och bland annat vidta de åtgärder som är nödvändiga för att bolagets bokföring ska fullgöras i överensstämmelse med lag och för att medelsförvaltningen ska skötas på ett betryggande sätt.

### Revisorns ansvar

Mitt mål beträffande revisionen av förvaltningen, och därmed mitt uttalande om ansvarsfrihet, är att inhämta revisionsbevis för att med en rimlig grad av säkerhet kunna bedöma om någon styrelseledamot eller verkställande direktören i något väsentligt avseende:

- företagit någon åtgärd eller gjort sig skyldig till någon försummelse som kan föranleda ersättningsskyldighet mot bolaget, eller
- på något annat sätt handlat i strid med aktiebolagslagen, årsredovisningslagen eller bolagsordningen.

Mitt mål beträffande revisionen av förslaget till dispositioner av bolagets vinst eller förlust, och därmed mitt uttalande om detta, är att med rimlig grad av säkerhet bedöma om förslaget är förenligt med aktiebolagslagen.

Rimlig säkerhet är en hög grad av säkerhet, men ingen garanti för att en revision som utförs enligt god revisionsmed i Sverige alltid kommer att upptäcka åtgärder eller försummelser som kan föranleda ersättningsskyldighet mot bolaget, eller att ett förslag till dispositioner av bolagets vinst eller förlust inte är förenligt med aktiebolagslagen.

Som en del av en revision enligt god revisionsmed i Sverige använder jag professionellt omdöme och har en professionellt skeptisk inställning under hela revisionen. Granskningen av förvaltningen och förslaget till dispositioner av bolagets vinst eller förlust grundar sig främst på revisionen av räkenskaperna. Vilka tillkommande granskningsåtgärder som utförs baseras på min professionella bedömning med utgångspunkt i risk och väsentlighet. Det innebär att jag fokuserar granskningen på sådana åtgärder, områden och förhållanden som är väsentliga för verksamheten och där avsteg och överträdelser skulle ha särskild betydelse för bolagets situation. Jag går igenom och prövar fattade beslut, beslutsunderlag, vidtagna åtgärder och andra förhållanden som är relevanta för mitt uttalande om ansvarsfrihet. Som underlag för mitt uttalande om styrelsens förslag till dispositioner beträffande bolagets vinst eller förlust har jag granskat styrelsens motiverade yttrande samt ett urval av underlagen för detta för att kunna bedöma om förslaget är förenligt med aktiebolagslagen.