

Årsredovisning och koncernredovisning

Tourn International AB (publ)

Org.nr 556800-7461


Räkenskapsåret 2021-01-01 - 2021-12-31

Fastställelseintyg

Undertecknad styrelseledamot intygar att resultaträkningen och balansräkningen i årsredovisningen för moderbolaget samt koncernresultaträkningen och koncernbalansräkningen har fastställts på årsstämman den
Årsstämman beslöt att godkänna styrelsens förslag till vinstdisposition.

Jag intygar också att innehållet i årsredovisningen och revisionsberättelsen stämmer överens med originalen.

Stockholm den 28/6 2022



Robin Stenman

**Årsredovisning och
koncernredovisning**

Tourn International AB (publ)

Org.nr 556800-7461

Räkenskapsåret 2021-01-01 - 2021-12-31

TOURN

Årsredovisning och koncernredovisning

Tourn International AB (publ)

Org.nr 556800-7461

Räkenskapsåret 2021-01-01 - 2021-12-31

Styrelsen och verkställande direktören för Tourn International AB avger härmed följande årsredovisning och koncernredovisning för räkenskapsåret 2021.

Innehållsförteckning:	Sida
VD ord	4
Förvaltningsberättelse	5,6
Koncernen	
Resultaträkning	7
Balansräkning	8,9
Rapport över förändringar i eget kapital	10
Kassaflödesanalys	11
Moderföretaget	
Resultaträkning	12
Balansräkning	13,14
Rapport över förändringar i eget kapital	15
Kassaflödesanalys	16
Tilläggsupplysningar	
Redovisningsprinciper m.m.	17-20
Noter	21-26
Underskrifter	26
Revisionsberättelse	27

Styrelsens säte: Stockholm

Företagets redovisningsvaluta: Svenska kronor (SEK)

VD ord

Vi har nu avslutat 2021 och nya rekord har uppnåtts!

NAGATO är utan tvekan det området inom Tourns verksamhet som har växt mest under året och som tydligt blir en större och viktigare del av Tourn. NAGATO har haft en omsättningstillväxt under 2021 om 300% och under sista kvartalet 130% jämfört med samma period 2020. Detta gör även att NAGATO är det största affärsområdet i Tourn under 2021. Därför är det med viss stolthet som jag kan se tillbaka på 2021 och se att många av de delmål som vi hade satt upp för NAGATO blivit uppnådda. Samtidigt behåller Agency sin starka position på marknaden under 2021 och är fortsatt en viktig komponent i Tourns helhets affär. Agency ser en ökad efterfrågan från Svenska företag att använda sig av influencer marketing som en mer primär aktivitet i marknadsföringskampanjer. Denna trend har lett till att kampanjerna är mer omfattande och har tagit en allt större del av företagens marknadsföringsbudget. Detta beteende har vi sett öka markant under de senaste 2 åren och inget tyder på att detta kommer att avta. Ett bevis på detta är att Agency i början av 2022 har insålda kampanjer till ett värde av 45 MSEK.

Som jag skrev i rapporten för tredje kvartalet förväntade vi oss att fjärde kvartalet skulle bli det historiskt högsta sett till omsättningen i Tourns historia, vilket så blev fallet. Tourn levererade en omsättningsökning med 34% jämfört med samma period 2020 och vi ser att Tourn har förutsättningar att fortsätta sin tillväxtresa under 2022.

Tourn kommer som planerat att lägga fokus på att driva fortsatt tillväxt under 2022 inom NAGATO men även Agency. Tourns kärnaffär är som bekant Agency och NAGATO, men Tourn har alltid varit bra på att se förändring och NAGATO. Ett exempel på detta är HUBSO som nu endast är en intressepost men som givit mycket värde till Tourn. Vi har som ambition att försöka starta ett nytt initiativ varje år och det gäller även 2022.



Stockholm, maj 2022

Robin Stenman

VD

Tourn International AB (publ)

Org.nr 556800-7461

Förvaltningsberättelse

Styrelsen och verkställande direktören för Tourn International AB (publ), organisationsnummer 556800-7461, med säte i Stockholm, avger härmed årsredovisning och koncernredovisning för räkenskapsåret 2021-01-01 - 2021-12-31.

Tourn International AB är ett publikt aktiebolag (i fortsättningen även benämnt Tourn). Bolagets säte är i Stockholm och är registrerat i Sverige under organisationsnummer 556800-7461. Huvudkontoret har besöksadress Birger Jarlsgatan 20, 114 34 Stockholm. Företagets redovisningsvaluta: Svenska kronor (SEK).

Information om verksamheten

Tourns affärsidé är att bygga skalbara plattformar för att strukturera en ny och relativt ostrukturerad marknad. Idag är bolaget mycket starkt på den svenska marknaden och har börjar lansera sina plattformar i länder utanför Sverige.

Tourn International AB, grundat 2013, är ett PaaS-bolag inom sociala medier vars verksamhet består av tre ben med tydlig synergi – Agency, Nagato och Charge. Agency – en it-driven influencerbyrå där bolaget hjälper såväl varumärken som andra byråer att hantera och strukturera sin influencer-marknadsföring. Agency representerar de flesta av landets ledande influencers och har tagit ett starkt grepp om marknaden. Nagato är Tourns egna, snabbt växande, Youtube-nätverk där Youtubers får hjälp med allt som rör deras kanal, från att optimera innehållet till att monetarisera och administrera kanalen. Via Charge hjälper Tourn e-sportare med allt från löner till e-sports-organisationer, skatter, fakturering och kommersiella samarbeten. Charge jobbar också med management åt större e-sportsprofiler. Tourn har influencern i fokus och verksamheten består av försäljning, rapporter, juridik, ekonomi/lönehantering, strategi för tillväxt, globalt upphovsrättsskydd mm. 2014 var branschen ny och spännande. Redan då var den under kraftig tillväxt. Nu vet vi att influencers och influencer marketing har kommit för att stanna. Den traditionella annonsmarknaden har därmed förändrats. Tourn har varit med och format den nya branschen och legat i framkant gällande teknikutveckling och tillväxt. Idag är Tourn en av de ledande aktörerna i Norden och lägger mycket av sin fokus på tillväxt utomlands.

Koncern

Tourn Media AB (orgnr: 556972-1821), Charge AB (orgnr: 559173-9510) är dotterbolag i en koncern vars moderbolag är Tourn International AB(publ).

Väsentliga händelser under räkenskapsåret

Nagato växer med 300 % under 2021 vilket gör Nagato till det största affärsområdet inom TOURN.

Bolaget tar in totalt 59,6 MSEK vid 2 riktade emissioner under året.

Agency växer sin portfölj med profiler som bolaget representerar.

Nagato inleder partnerskap med TikTok nätverk och växer med antalet kanaler i sin plattform.

Tourn säljer 18 000 000 aktier i HUBSO Group AB (publ) till ett värde om ca 15,7 MSEK.

En annan väsentlig händelse är att Tourn inledde ett samarbete med en Nordamerikansk agentur.

Förväntad framtida utveckling samt risker och osäkerhetsfaktorer

Tourn International är aktivt på en relativt ung och instabil marknad, vilket begränsar möjligheten att exakt bedöma verksamhetens framtida utveckling. Verksamheten i Sydamerika, USA och Vietnam är exponerad mot olika politiska, regionala och juridiska risker. Det finns inga garantier för att Tourn inte kommer att påverkas på ett sätt som kan försämra företagets förmåga att genomföra sin verksamhet. Tourns verksamhet i Sydamerika, USA och Vietnam är dock inte beroende av omfattande fysiska investeringar och kan därför med viss framförhållning flyttas till andra regioner. För företag som gör affärer på snabbväxande marknader är det nästan omöjligt att fastställa exakta prognoser på medellång och lång sikt. Snabba förändringar på grund av konkurrens eller strategiska förändringar kan innebära att företaget på sikt behöver ta in mer rörelsekapital. Företaget kan därför komma att vända sig till finansmarknaderna för att locka till sig sådant kapital framöver. Eftersom vissa aktieägare inte skulle delta i en aktiekapitalökning av det här slaget kan detta leda till aktieutspädning.

Den globala marknaden för influencer marketing motsvarade ca 50 miljarder kronor under 2021. Man förväntar sig att marknaden ska växa till 200 miljarder kronor till och med 2025. Influencer marketing är utan tvekan på väg att bli den ledande plattformen sett till digital marknadsföring. - MarketsAndMarkets.

Sverige ligger väldigt långt fram i utveckling kring influencer marketing. Med det menar vi att man i Sverige ställer högre krav, är mer noggrann med mätningar samt ser influencer marketing som en allt mer central pusselbit i marknadsföringsstrategin till skillnad från många varumärken aktiva i andra länder. Vi ser att samma utveckling sker i andra länder och är en naturlig utveckling i takt med att sociala medier tar allt mer plats i konsumentens liv.

TOURN börjar nu få mer betydande intäkter från andra marknader än Sverige, främst från USA, Tyskland, UK och Japan. I takt med att TOURN växer utomlands ser vi även att marknaderna utomlands mognar och går allt mer i det svenska spåret, det vill säga TOURNs spår. Vi har hittat en modell där vi snabbt kan ta nya marknadsandelar utan någon större påfrestning på organisationen.

För att nå vår målsättning har vi en process där vi inleder samarbeten med redan befintliga och aktiva aktörer i de utvalda marknaderna. Vi tillhandahåller vår IT-plattform samtidigt som vi utbildar och supportar i deras arbete. Oftast finns det redan en aktiv och intäktsgenererande verksamhet, där våra verktyg optimerar och hjälper befintlig verksamhet att skala. Under första halvåret siktar vi på att initiera partnerskap Nordamerika och Asien.

Omsättning och resultat

Nettoomsättningen för helåret 2021 uppgick till 128,9 (87,6) MSEK. Balansomslutning per 31/12- 2021 uppgick till 108,2 (61,6) MSEK. Soliditet har ökat till 63%, motsvarande 24% föregående år. Resultat per aktie -0,45 (2,75).

Största ägare

Namn	Kapital %	Röster %	Kvotvärde
Robin Stenman	17,39	17,39	0,1739
BGF Foundation	15,62	15,62	0,1562
NANO CAP AB	4,82	4,82	0,0482
CONSENSUS SMÅBOLAG	4,72	4,72	0,0472
Nordnet Pensionsförsäkring	4,39	4,39	0,0439
FE SMÅBOLAG SVERIGE	4,31	4,31	0,0431
Avanza Pension	3,96	3,96	0,0396
Erik Selin Aktiehandel AB	2,93	2,93	0,0293
Erik Selin Fastigheter AB	2,56	2,56	0,0256
Per Flöstran	1,93	1,93	0,0193

Bolaget är noterat på First North Stockholm sedan juni 2019 och antal aktier är 9 753 350 aktier per 2021-12-31.

Styrelsen föreslår att ingen utdelning ska ske för verksamhetsåret 2021.

Flerårsöversikt koncernen	2021	2020	2019	2018
Nettoomsättning (tkr)	128 949	87 600	91 010	53 359
Resultat efter finansiella poster (tkr)	-6 030	21 573	-12 668	-12 602
Rörelsemarginal (%)	-5,47%	-11,08%	-13,99%	-23,34%
Balansomslutning (tkr)	108 219	61 595	32 920	26 141
Soliditet (%)	63,00%	23,90%	-2,60%	33,30%
Antal anställda	17	15	5	21

Flerårsöversikt moderföretaget	2021	2020	2019	2018
Nettoomsättning (tkr)	4 911	3 937	932	2 167
Resultat efter finansiella poster (tkr)	-2 015	23 515	-5 329	-4 157
Rörelsemarginal (%)	-68,40%	-69,01%	-588,03%	-190,18%
Balansomslutning (tkr)	99 313	53 937	18 465	17 845
Soliditet (%)	92,51%	63,60%	58,40%	90,30%
Antal anställda	7	7	25	6

Förslag till resultatdisposition angiven i svenska kronor

Styrelsen föreslår att till förfogande stående vinstmedel

Överkursfond	23 695 324
Balanserat resultat	69 221 543
Årets resultat	-2 014 512
Totalt	90 902 355

disponeras så att	
till aktieägarna utdelas	0
i ny räkning överföres	90 902 355
Totalt	90 902 355

Vad beträffande företagets resultat och ställning i övrigt, hänvisas till efterföljande resultat- och balansräkningar samt tilläggsupplysningar.

Tourn International AB (publ)

Org.nr 556800-7461

Koncernens resultaträkning

2022070427213

	Not	2021-01-01 2021-12-31	2020-01-01 2020-12-31
Rörelsens intäkter			
Nettoomsättning		128 948 786	87 600 174
Aktiverat arbete för egen räkning		2 718 000	3 251 966
Övriga rörelseintäkter		2 022 017	614 330
Summa intäkter		133 688 803	91 466 470
Rörelsens kostnader			
Råvaror och förnödenheter		-106 358 693	-57 739 900
Övriga externa kostnader	2	-6 526 804	-7 637 904
Personalkostnader	3	-26 431 876	-27 931 256
Avskrivningar av immateriella anläggningstillgångar		-1 467 920	-1 338 354
Resultat från andelar i intresseföretag		48 835	-6 522 108
Övriga rörelsekostnader		-6 011	-3 111
Summa kostnader		-140 742 469	-101 172 633
Rörelseresultat	4	-7 053 666	-9 706 163
Resultat från finansiella poster			
Övriga ränteintäkter och liknande resultatposter		2 245 878	40 140 913
Räntekostnader och liknande resultatposter		-1 222 551	-8 861 785
Summa finansiella kostnader		1 023 327	31 279 128
Resultat efter finansiella poster		-6 030 339	21 572 965
Förändring uppskjuten skatt		0	0
Skatt på årets resultat	5	0	0
Årets resultat		-6 030 339	21 572 965
Hänförligt till			
Moderföretagets aktieägare		-4 435 531	22 839 586
Minoritetsintresse		-1 594 808	-1 266 621



Tourn International AB (publ)

Org.nr 556800-7461

Koncernens balansräkning

2022070427214

	Not	2021-12-31	2020-12-31
TILLGÅNGAR			
Anläggningstillgångar			
<i>Immateriella anläggningstillgångar</i>			
Balanserade utgifter för forsknings- och utvecklingsarbeten	6	10 811 823	9 085 178
Goodwill	7	187 144	267 372
Övriga immateriella tillgångar	8	1 224 475	1 379 000
		12 223 442	10 731 550
<i>Finansiella anläggningstillgångar</i>			
Andra långfristiga fordringar	9	556 300	556 300
Andelar i intresseföretag	12,13	0	30 061 383
Andra långfristiga värdepappersinnehav	14,15	16 265 937	2 298 174
		16 822 237	32 915 857
Summa anläggningstillgångar		29 045 679	43 647 407
Omsättningstillgångar			
<i>Kortfristiga fordringar</i>			
Kundfordringar		18 251 374	13 532 414
Övriga fordringar		376 175	765 090
Förutbetalda kostnader och upplupna intäkter		2 014 920	421 936
		20 642 469	14 719 440
<i>Kortfristiga placeringar</i>			
Kassa och bank		58 530 770	3 228 204
		58 530 770	3 228 204
Summa omsättningstillgångar		79 173 239	17 947 644
SUMMA TILLGÅNGAR		108 218 918	61 595 051



Org.nr 556800-7461

Koncernens balansräkning

2022070427215

	Not	2021-12-31	2020-12-31
EGET KAPITAL OCH SKULDER			
<i>Eget kapital</i>			
Aktiekapital		975 335	830 335
Fond för utvecklingsutgifter		10 976 337	8 258 337
Övrigt tillskjutet kapital		90 244 383	30 789 383
Annat eget kapital inkl. årets resultat		-33 879 762	-25 159 194
Eget kapital hänförligt till moderföretagets aktieägare		68 316 293	14 718 861
Minoritetsintresse		0	27 771
		68 316 293	14 746 632
<i>Kortfristiga skulder</i>			
Checkräkningskredit	16	0	0
Leverantörsskulder		11 935 741	8 064 450
Aktuella skatteskulder		0	0
Övriga skulder		5 936 625	20 871 261
Upplupna kostnader och förutbetalda intäkter	17	22 030 259	17 912 708
		39 902 625	46 848 419
SUMMA EGET KAPITAL OCH SKULDER		108 218 918	61 595 051



Rapport över förändring i koncernens egna kapital	Aktiekapital	Andra Fonder	Övrigt tillskjutet kapital	Annat eget kapital inkl årets resultat	Minoritetsintresse	Totalt
Ingående balans 2020-01-01	830 335	7 324 037	30 789 383	-42 403 852	2 620 428	-839 669
Korrigerig av öppningsbalans*	0	0	0	-4 507 300	0	-4 507 300
Aktivering av utvecklingsutgifter	0	934 300	0	-934 300	0	0
Effekt av koncernförändring	0	0	0	-153 328	-1 353 807	-1 507 135
Minoritetsintresse	0	0	0	0	27 771	27 771
Årets resultat	0	0	0	22 839 586	-1 266 621	21 572 965
Utgående balans 2020-12-31	830 335	8 258 337	30 789 383	-25 159 194	27 771	14 746 632
Ingående balans 2021-01-01	830 335	8 258 337	30 789 383	-25 159 194	27 771	14 746 632
Emission**	145 000	0	0	0	0	145 000
Ovillkorat tillskott			59 455 000			59 455 000
Aktivering av utvecklingsutgifter	0	2 718 000	0	-2 718 000	0	0
Nedskrivning minoritetsintresse	0	0	0	-1 567 039	1 567 039	0
Årets resultat	0	0	0	-4 435 531	-1 594 810	-6 030 341
Utgående balans 2021-12-31	975 335	10 976 337	90 244 383	-33 879 764	0	68 316 293

** Emissionskostnaderna uppgår till 3 715 526 kr

Koncernens kassaflödesanalys

	2021-01-01	2020-01-01
	2021-12-31	2020-12-31
Den löpande verksamheten		
Resultat före finansiella poster	-7 834 956	-9 706 163
Justering för poster som inte ingår i kassaflödet*	1 467 920	1 158 082
	-6 367 036	-8 548 081
Erhållen ränta	57 105	95 261
Erlagd ränta	-1 019 494	-6 365 292
Betald inkomstskatt	0	0
Kassaflöde från den löpande verksamheten före förändringar av rörelsekapital	-7 329 425	-14 818 112
<i>Förändringar i rörelsekapital</i>		
Förändring av varulager	0	2 047 049
Förändring av fordringar	-5 923 029	-4 369 002
Förändring av kortfristiga skulder	-3 461 206	13 089 157
Kassaflöde från den löpande verksamheten	-16 713 660	-4 050 908
Investeringsverksamheten		
Förvärv av immateriella anläggningstillgångar	-2 959 812	0
Förvärv av finansiella anläggningstillgångar	-841 216	0
Försäljning av finansiella anläggningstillgångar	16 217 254	295 000
Kassaflöde från investeringsverksamheten	12 416 226	295 000
Finansieringsverksamheten		
Nyemission/tillskott	59 600 000	0
Kassaflöde från finansieringsverksamheten	59 600 000	0
Årets kassaflöde	55 302 566	-3 755 908
Likvida medel vid årets början	3 228 204	6 984 112
Likvida medel vid årets slut	58 530 770	3 228 204
	2021-01-01	2020-01-01
	2021-12-31	2020-12-31
*Justering för poster som inte ingår i kassaflödet		
Av- och nedskrivningar	1 467 920	2 802 267
Realisationsresultat	0	-1 619 806
Andel i intressebolags resultat	0	5 058 195
Minoritetsintressen	0	-1 479 364
Aktiverade utvecklingskostnader	0	-3 603 210
	1 467 920	1 158 082

Tourn International AB (publ)

Org.nr 556800-7461

Moderföretagets resultaträkning

2022070427218

	Not	2021-01-01 2021-12-31	2020-01-01 2020-12-31
Rörelsens intäkter			
Nettoomsättning		4 911 614	3 937 256
Övriga rörelseintäkter		239 857	635 379
Summa intäkter		5 151 471	4 572 635
Rörelsens kostnader			
Övriga externa kostnader	2	-2 408 071	-2 292 935
Personalkostnader	3	-5 923 114	-4 816 885
Avskrivningar av immateriella anläggningstillgångar		-180 000	-180 000
Summa kostnader		-8 511 185	-7 289 820
Rörelseresultat	4	-3 359 714	-2 717 185
Resultat från finansiella poster			
Övriga ränteintäkter och liknande resultatposter		2 213 773	41 243 152
Räntekostnader och liknande resultatposter		-868 571	-15 011 315
Summa finansiella kostnader		1 345 202	26 231 837
Resultat efter finansiella poster		-2 014 512	23 514 652
Skatt på årets resultat	5	0	0
Årets resultat		-2 014 512	23 514 652



Moderföretagets balansräkning

2022070427219

	Not	2021-12-31	2020-12-31
TILLGÅNGAR			
Anläggningstillgångar			
<i>Immateriella anläggningstillgångar</i>			
Balanserade utgifter för forsknings- och utvecklingsarbeten	6	0	0
Övriga immateriella anläggningstillgångar	8	315 000	495 000
		315 000	495 000
<i>Finansiella anläggningstillgångar</i>			
Andelar i koncernföretag	10,11	30 484 000	25 594 000
Andelar i intresseföretag	12,13	0	24 388 994
Andra långfristiga värdepappersinnehav	14,15	10 544 713	2 298 174
		41 028 713	52 281 168
Summa anläggningstillgångar		41 343 713	52 776 168
Omsättningstillgångar			
<i>Kortfristiga fordringar</i>			
Kundfordringar		31 250	195 936
Fordringar hos koncernföretag		10 649 516	0
Övriga fordringar		4 677	627 932
Förutbetalda kostnader och upplupna intäkter		1 396 415	221 936
		12 081 858	1 045 804
<i>Kortfristiga placeringar</i>			
Kassa och bank		45 887 205	114 947
		45 887 205	114 947
Summa omsättningstillgångar		57 969 063	1 160 751
SUMMA TILLGÅNGAR		99 312 776	53 936 919




Tourn International AB (publ)

Org.nr 556800-7461

Moderföretagets balansräkning

2022070427220

	Not	2021-12-31	2020-12-31
EGET KAPITAL OCH SKULDER			
<i>Eget kapital</i>			
<i>Bundet eget kapital</i>			
Aktiekapital		975 335	830 335
		975 335	830 335
<i>Fritt eget kapital</i>			
Överkursfond		23 695 324	23 695 324
Balanserat resultat		69 221 543	-13 748 109
Årets resultat		-2 014 512	23 514 652
		90 902 355	33 461 867
		91 877 690	34 292 202
<i>Kortfristiga skulder</i>			
Leverantörsskulder		457 181	248 875
Skulder till koncernföretag		4 337 766	17 795 823
Aktuella skatteskulder		0	0
Övriga skulder		1 432 709	640 245
Upplupna kostnader och förutbetalda intäkter		1 207 430	959 774
		7 435 086	19 644 717
SUMMA EGET KAPITAL OCH SKULDER		99 312 776	53 936 919



2022070427221

Rapport över förändring i moderföretagets egna kapital

			Balanserat		Totalt
	Aktiekapital	Överkursfond	resultat	Årets resultat	
Ingående balans 2020-01-01	830 335	23 695 324	-8 419 079	-5 329 030	10 777 550
Omföring resultat föregående år	0	0	-5 329 030	5 329 030	0
Årets resultat	0	0	0	23 514 652	23 514 652
Utgående balans 2020-12-31	830 335	23 695 324	-13 748 109	23 514 652	34 292 202
Emission**	145 000	0	0	0	145 000
Ovillkorat tillskott	0	0	59 455 000		59 455 000
Omföring resultat föregående år	0	0	23 514 652	-23 514 652	0
Årets resultat	0	0	0	-2 014 512	-2 014 512
Utgående balans 2021-12-31	975 335	23 695 324	69 221 543	-2 014 512	91 877 690

** Emissionskostnaderna uppgår till 3 715 526 kr



Moderföretagets kassaflödesanalys

	2021-01-01	2020-01-01
	2021-12-31	2020-12-31
Den löpande verksamheten		
Resultat före finansiella poster	-3 359 714	-2 717 185
Justering för poster som inte ingår i kassaflödet*	180 000	620 231
	-3 179 714	-2 096 954
Erhållen ränta	25 000	32 577
Erlagd ränta	-665 514	-320 325
Betald inkomstskatt	-4 212	-3 861
Kassaflöde från den löpande verksamheten före förändring av rörelsekapital	-3 824 440	-2 388 563
<i>Förändringar i rörelsekapital</i>		
Förändring av fordringar	-11 031 842	-2 277 198
Förändring av kortfristiga skulder	-14 699 632	3 817 401
Kassaflöde från den löpande verksamheten	-29 555 914	-848 360
Investeringsverksamheten		
Förvärv av finansiella anläggningstillgångar	-489 083	0
Försäljning av finansiella anläggningstillgångar	16 217 254	295 000
Avyttringar av dotterbolag	0	0
Årets lämnade aktieägartillskott	0	0
Kassaflöde från investeringsverksamheten	15 728 171	295 000
Finansieringsverksamheten		
Nyemission/tillskott	59 600 000	0
Kassaflöde från finansieringsverksamheten	59 600 000	0
Årets kassaflöde	45 772 258	-553 360
Likvida medel vid årets början	114 947	668 307
Likvida medel vid årets slut	45 887 205	114 947
	2021-01-01	2020-01-01
	2021-12-31	2020-12-31
*Justering för poster som inte ingår i kassaflödet		
Av- och nedskrivningar	180 000	-12 014 497
Realisationsresultat	0	12 634 728
	180 000	620 231

TILLÄGGSINFORMATION - NOTER

Not 1 Redovisningsprinciper m.m.

Allmänna redovisningsprinciper

Årsredovisningen och koncernredovisningen har upprättats enligt Årsredovisningslagen (1995:1554) och Bokföringsnämndens allmänna råd BFNAR 2012:1 Årsredovisning och koncernredovisning (K3). Bolaget tillämpar BFNAR 2020:1 Om vissa redovisningsfrågor med anledning av coronaviruset.

Tillämpade principer är oförändrade jämfört med föregående år.

Koncernredovisning

Koncernredovisningen är upprättad enligt förvärvsmetoden. Koncernredovisningen omfattar moderföretaget samt dess dotterföretag. Med dotterföretag avses de företag i vilka moderföretaget, direkt eller indirekt, har ett bestämmande inflytande. I normalfallet avser detta företag där moderföretaget innehar mer än 50 % av rösterna. I koncernredovisningen ingår dotterföretagen från den dagen koncernen erhåller bestämmande inflytande tills den dag det inte längre föreligger. Dotterföretagens redovisningsprinciper överensstämmer med koncernens redovisningsprinciper i övrigt. Koncernredovisningen presenteras i SEK som också är moderföretagets redovisningsvaluta.

Resultat för dotterföretag som förvärvats eller avyttrats under året redovisas från det datum förvärvet alternativt det datum avyttringen träder i kraft, enligt vad som är tillämpligt.

Koncerninterna transaktioner och balansposter elimineras i sin helhet vid konsolidering, inklusive orealiserade vinster och förluster på transaktioner mellan koncernföretagen.

I koncernredovisningen faller koncernföretagens bokslutsdispositioner bort och ingår i det redovisade resultatet efter avdrag för uppskjuten skatt. Detta innebär att koncernföretagens obeskattade reserver i koncernens balansräkning fördelas mellan uppskjuten skatteskuld och eget kapital.

Minoritetens andel av årets resultat redovisas direkt i anslutning till Årets resultat samt att eget kapital som hänförs till minoriteten återfinns på en separat rad i koncernens egna kapital.

Moderföretag för hela koncernen är Tourn International AB (org.nr. 556800-7461) med säte i Stockholm.

Andelar i intresseföretag samt ägarintressen i övriga företag

Koncernens innehav av andelar i ett företag som inte är dotterföretag men där koncernen utövar ett betydande men inte bestämmande inflytande klassificeras som innehav av andelar i intresseföretag. Intresseföretag föreligger då koncernen innehar mer än 20 % men mindre än 50 % av rösterna i den juridiska personen. Koncernen redovisar andelar i intresseföretag enligt kapitalandelsmetoden. I de fall koncernen förvärvar ytterligare andelar i intresseföretaget, men det fortsatt är ett intresseföretag till koncernen, omvärderas inte det tidigare innehavet. Då andelar i intresseföretag avyttras, så att betydande inflytande inte längre föreligger, redovisas hela innehavet som avyttrat och eventuell vinst eller förlust redovisas i koncernens resultaträkning. I de fall det ändå finns kvar andelar redovisas de som andra långfristiga värdepappersinnehav.

Med ägarintresse i övriga företag innebär andelar i ett annat företag som är avsett att främja verksamheten i ägarföretaget genom att skapa en varaktig förbindelse med det andra företaget.



TILLÄGGSINFORMATION - NOTER

Not 1 Redovisningsprinciper

Intäktsredovisning

Intäkten redovisas till verkligt värde av vad som erhållits eller kommer att erhållas. Det innebär att intäkten redovisas till nominellt värde (fakturabelopp) om ersättning erhålls i likvida medel direkt vid leveransen. Avdrag görs för lämnade rabatter. I den månad som tjänsten utförs redovisas intäkten.

Ersättningar till anställda

Ersättningar till anställda avser alla typer av ersättningar som koncernen lämnar till de anställda. Koncernens ersättningar innefattar bland annat löner, betald semester, betald frånvaro, sjukvård, pensionsavsättning och bonus. Ersättningar redovisas som en kostnad och en skuld då det finns en legal och informell förpliktelse att betala ut en ersättning.

Skatt

Total skatt utgörs av aktuell skatt och uppskjuten skatt. Skatter redovisas i resultaträkningen, utom då underliggande transaktion redovisas direkt mot eget kapital varvid tillhörande skatteeffekt redovisas i eget kapital.

Aktuell skatt avser inkomstskatt för innevarande räkenskapsår samt den del av tidigare räkenskapsårs inkomstskatt som ännu inte redovisats. Aktuell skatt beräknas utifrån per den skattesats som gäller per balansdagen.

Uppskjuten skatt är inkomstskatt som avser framtida räkenskapsår till följd av tidigare händelser. Redovisning sker enligt balansräkningsmetoden. Enligt denna redovisas uppskjutna skatteskulder och uppskjutna skattefordringar på temporära skillnader som uppstår mellan bokförda respektive skattemässiga värden för tillgångar och skulder samt för övriga skattemässiga avdrag eller underskott.

Uppskjutna skattefordringar netto redovisas mot uppskjutna skatteskulder endast om de kan betalas med ett nettobelopp. Uppskjuten skatt beräknas utifrån beslutad skattesats på balansdagen. Effekter av förändringar i gällande skattesatser resultatförs i den period förändringen lagstadsats. Uppskjutna skattefordringar reduceras till den del det inte är sannolikt att den underliggande skattefordran kommer att kunna realiseras inom en överskådlig framtid. Uppskjuten skattefordran redovisas som finansiella anläggningstillgång och uppskjuten skatteskuld som avsättning.

Anläggningstillgångar

Materiella och immateriella anläggningstillgångar redovisas till anskaffningsvärde minskat med ackumulerade avskrivningar och eventuella nedskrivningar.

Koncernens immateriella anläggningstillgångar aktiverade utgifter för IT-plattform redovisas till anskaffningsvärde minskat med ackumulerade avskrivningar och eventuella nedskrivningar.

Goodwill representerar skillnaden mellan anskaffningsvärdet för ett rörelseförvärv och det verkliga värdet av förvärvade tillgångar, skulder och eventuella förpliktelser.

Avskrivningar sker linjärt över den förväntade nyttjandeperioden.

Följande avskrivningstider tillämpas:

Immateriella anläggningstillgångar

Balanserade utgifter för utvecklingsarbeten

5 år

Goodwill

5 år

TILLÄGGSINFORMATION - NOTER

Not 1 Redovisningsprinciper

Internt upparbetade immateriella anläggningstillgångar

Koncernens tillämpar den s.k. "aktiveringsmodellen" avseende internt upparbetade immateriella anläggningstillgångar. Metoden innebär att samtliga utgifter som uppfyller kriterierna i K3 aktiveras som immateriell anläggningstillgång och skrivs av under tillgångens beräknade nyttjandeperiod.

Finansiella anläggningstillgångar

Finansiella anläggningstillgångar och långfristiga skulder värderas såväl vid första redovisningstillfället som i efterföljande värdering till upplupet anskaffningsvärde, vilket normalt är detsamma som verkligt värde (transaktionsvärdet) vid anskaffningstidpunkten med tillägg av direkt hänförliga transaktionsutgifter.

Varulager

Varulagret har värderats till det lägsta av dess anskaffningsvärde och dess nettoförsäljningsvärde på balansdagen. Med nettoförsäljningsvärdet avses varornas beräknade försäljningspris, minskat med försäljningskostnader. Den valda värderingsmetoden innebär att eventuell inkurans i varulagret har beaktats.

Omräkning av poster i utländsk valuta

Fordringar och skulder i utländsk valuta har värderats till balansdagens kurs. Kursvinster och kursförluster på rörelsefordringar och rörelseskulder redovisas i rörelseresultat medan kursvinster och kursförluster på finansiella fordringar och skulder redovisas som finansiella poster.

Fordringar, skulder och avsättningar

Om inget annat anges ovan värderas kortfristiga fordringar till det lägsta av dess anskaffningsvärde och det belopp varmed de beräknas bli reglerade. Långfristiga fordringar och långfristiga skulder värderas efter det första värderingstillfället till upplupet anskaffningsvärde. Övriga skulder och avsättningar värderas till de belopp varmed de beräknas bli reglerade. Övriga tillgångar redovisas till anskaffningsvärde om inget annat anges ovan.

Likvida medel

Likvida medel består av kassamedel och disponibla tillgodohavanden hos banker och andra kreditinstitut, och andra kortfristiga, likvida placeringar som lätt kan omvandlas till känt belopp och som utsatta för obetydlig risk för värdefluktuationer. Kassaflödesanalysen upprättas enligt indirekt metod. Det redovisades kassaflödet omfattar endast transaktioner som medfört in- eller utbetalningar.

Eget kapital

Eget kapital i företaget består av följande poster.

Aktiekapital som representerar det nominella värdet för emitterande och registrerande aktier.

Överkursfond som innefattar eventuell premie som erhållits vid nyemission av aktiekapital. Eventuella transaktionskostnader som sammanhänger med nyemission av aktier från överkursen.

Balanserat resultat, dvs, alla balanserade vinster/förluster och aktierelaterade ersättningar för innevarande och tidigare perioder samt förvärv av egna aktier. Här ingår också reserver för finansiella tillgångar för försäljning och kassaflödessäkringar som innehåller vinster och förluster relaterade till dessa typer av finansiella instrument.

TILLÄGGSINFORMATION - NOTER

Not 1 Redovisningsprinciper

Redovisningsprinciper - Moderföretaget

Endast redovisningsprinciper som avviker från de som tillämpas i koncernredovisningen

Andelar i koncernföretag

Andelar i koncernföretag redovisas till anskaffningsvärde med avdrag för eventuella nedskrivningar. Utdelningar redovisas som intäkt, även om utdelningen avser ackumulerade vinster innan förvärvstidpunkten. Utdelningen redovisas i normalfallet när behörigt organ fattat beslut om den och den kan beräknas på ett tillförlitligt sätt.

Andelar i intresseföretag

Andelar i intresseföretag redovisas till anskaffningsvärde med avdrag för eventuella nedskrivningar. Utdelningar redovisas som intäkt, även om utdelningen avser ackumulerade vinster innan förvärvstidpunkten.

2022070427226



TILLÄGGSINFORMATION - NOTER

Not 2 Ersättning till revisorer

	Koncernen		Moderföretaget	
	2021-12-31	2020-12-31	2021-12-31	2020-12-31
Ernst & Young AB Revisionsuppdraget	675 600	350 000	508 600	217 000
Grant Thornton Sweden AB Revisionsuppdraget	0	168 135	0	143 462
	675 600	518 135	508 600	360 462

Not 3 Anställda och personalkostnader

Medelantalet anställda	2021		2020	
	Antal anställda	Varav män	Antal anställda	Varav män
Moderföretaget	7	71%	7	71%
Dotterföretag	10	59%	8	63%
Totalt koncernen	17	65%	15	67%

Löner och andra ersättningar	Koncernen		Moderföretaget	
	2021-12-31	2020-12-31	2021-12-31	2020-12-31
Styrelse och VD	803 798	748 633	803 798	748 633
Övriga anställda	14 909 578	15 384 918	3 348 729	2 807 865
	15 713 376	16 133 551	4 152 527	3 556 498
<i>Sociala kostnader</i>				
Pensionskostnader övriga anställda	487 061	313 179	353 643	188 399
Övriga sociala kostnader	4 815 163	5 175 958	1 189 775	1 011 959
	5 302 224	5 489 137	1 543 418	1 200 358

Könsfördelning bland ledande befattningshavare	Koncernen		Moderföretaget	
	2021-12-31	2020-12-31	2021-12-31	2020-12-31
Andel kvinnor i styrelsen	25%	0%	25%	0%
Andel män i styrelsen	75%	100%	75%	100%

Uppgifterna avser förhållandet på balansdagen.

Not 4 Inköp och försäljning mellan koncernföretag

	Moderföretaget	
	2021-12-31	2020-12-31
Andel av årets totala inköp som skett från andra företag inom koncernen	0	0
Andel av årets total försäljning som skett till andra företag inom koncernen	85,47%	95,94%

Not 5 Skatt på årets resultat

	Koncernen		Moderföretaget	
	2021-12-31	2020-12-31	2021-12-31	2020-12-31
Aktuell skatt	0	0	0	0
Justering avseende tidigare år	0	0	0	0
Förändring av uppskjuten skatt avseende temporära skillnader	0	0	0	0
Förändring av uppskjuten skattefordran avseende underskottsavdrag	0	0	0	0
Redovisad skatt	0	0	0	0
Redovisat resultat före skatt	-4 435 531	-11 619 303	-2 014 512	-5 329 030

Nominell skattesats för svenska aktieföretag utgör för år 2021 20,6 % och 2020 21,4 %.

TILLÄGGSINFORMATION - NOTER

2022070427228

	Koncernen		Moderföretaget	
	2021-12-31	2020-12-31	2021-12-31	2020-12-31
Avstämning av effektiv skattesats				
Redovisat resultat före skatt	-4 435 531	22 839 586	-2 014 512	23 514 652
Skatt på redovisat resultat enligt gällande skattesats (20,6 %):	913 719	-4 887 671	414 989	-5 032 136
Skatteeffekt av:				
Övriga ej avdragsgilla kostnader	-23 062	-7	-664	-7
Ej skattepliktiga intäkter	450 883	8 752 977	450 812	8 752 977
Ej aktiverade underskottsavdrag	-1 341 541	-3 865 299	-865 138	-3 720 834
Redovisad skatt	0	0	0	0



TILLÄGGSINFORMATION - NOTER

Not 6 Balanserade utgifter för forsknings- utvecklingsarbeten

	Koncernen		Moderföretaget	
	2021-12-31	2020-12-31	2021-12-31	2020-12-31
Ingående anskaffningsvärden	12 687 440	11 417 290	0	900 000
Årets anskaffningar	0	0	0	0
Försäljningar/utrangeringar	0	-1 081 816	0	0
Intern upparbetning	2 718 000	3 251 966	0	0
Omklassificering	0	-900 000	0	-900 000
Utgående ackumulerade anskaffningsvärden	15 405 440	12 687 440	0	0
Ingående avskrivningar	-3 602 262	-3 298 253	0	-225 000
Försäljningar/utrangeringar	0	250 494	0	0
Omklassificering	0	225 000	0	225 000
Årets avskrivningar	-991 355	-779 503	0	0
Utgående ackumulerade avskrivningar	-4 593 617	-3 602 262	0	0
Utgående redovisat värde	10 811 823	9 085 178	0	0

Not 7 Goodwill

	Koncernen		Moderföretaget	
	2021-12-31	2020-12-31	2021-12-31	2020-12-31
Ingående anskaffningsvärden	401 143	401 143	0	0
Årets anskaffningar	0	0	0	0
Utgående ackumulerade anskaffningsvärden	401 143	401 143	0	0
Ingående avskrivningar	-133 771	-53 486	0	0
Årets avskrivningar	-80 228	-80 285	0	0
Utgående ackumulerade avskrivningar	-213 999	-133 771	0	0
Utgående redovisat värde	187 144	267 372	0	0

Not 8 Övriga immateriella tillgångar

	Koncernen		Moderföretaget	
	2021-12-31	2020-12-31	2021-12-31	2020-12-31
Ingående anskaffningsvärden	1 900 000	0	900 000	0
Årets anskaffningar	241 812	1 000 000	0	0
Omklassificering	0	900 000	0	900 000
Utgående ackumulerade anskaffningsvärden	2 141 812	1 900 000	900 000	900 000
Ingående avskrivningar	-521 000	0	-405 000	0
Omklassificering	0	-225 000	0	-225 000
Årets avskrivningar	-396 337	-296 000	-180 000	-180 000
Utgående ackumulerade avskrivningar	-917 337	-521 000	-585 000	-405 000
Utgående redovisat värde	1 224 475	1 379 000	315 000	495 000

Not 9 Andra långfristiga fordringar

	Koncernen		Moderföretaget	
	2021-12-31	2020-12-31	2021-12-31	2020-12-31
Ingående anskaffningsvärden	556 300	564 000	0	0
Årets återbetalningar	0	-564 000	0	0
Årets anskaffningar	0	556 300	0	0
Utgående ackumulerade anskaffningsvärden	556 300	556 300	0	0
Utgående redovisat värde	556 300	556 300	0	0

TILLÄGGSINFORMATION - NOTER

Not 10 Andelar i koncernföretag

	Moderföretaget	
	2021-12-31	2020-12-31
Ingående anskaffningsvärden	27 544 000	18 443 815
Årets anskaffningar	0	0
Försäljningar	0	-902 815
Lämnat aktieägartillskott	4 890 000	10 003 000
Utgående ackumulerade anskaffningsvärden	32 434 000	27 544 000
Ingående nedskrivningar	-1 950 000	-1 950 000
Årets nedskrivningar	0	0
Utgående ackumulerade nedskrivningar	-1 950 000	-1 950 000
Utgående redovisat värde	30 484 000	25 594 000

Not 11 Specifikation av andelar i koncernföretag

Namn	Kapitalandel	Rösträttsandel	Antal	Bokfört värde
Tourn Media AB	100%	100%	500	25 780 000
Charge AB	45%	70%	230	4 704 000
				30 484 000

	Org.nr.	Säte
Tourn Media AB	556972-1821	Stockholm
Charge AB	559173-9510	Stockholm

Not 12 Andelar i intresseföretag

Under året har delar av innehavet i HUBSO Group AB avyttrats varefter kvarvarande innehav klassificeras som andra långfristiga värdepappersinnehav. Se not 14.

	Koncernen		Moderföretaget	
	2021-12-31	2020-12-31	2021-12-31	2020-12-31
Ingående anskaffningsvärden	36 583 491	0	36 583 491	0
Årets anskaffningar	0	36 583 491	0	36 583 491
Omklassificering	-36 583 491	0	-36 583 491	0
Försäljningar	0	0	0	0
Utgående ackumulerade anskaffningsvärden	0	36 583 491	0	36 583 491
Ingående nedskrivningar	-6 522 108	0	-12 194 497	0
Omklassificering	6 522 108	0	12 194 497	0
Årets nedskrivningar	0	-6 522 108	0	-12 194 497
Utgående ackumulerade nedskrivningar	0	-6 522 108	0	-12 194 497
Utgående redovisat värde	0	30 061 383	0	24 388 994

Not 13 Specifikation av andelar i intresseföretag

Under året har delar av innehavet i HUBSO Group AB avyttrats varefter kvarvarande innehav klassificeras som andra långfristiga värdepappersinnehav. Se not 14.

Namn	Kapitalandel	Rösträttsandel	Antal	Bokfört värde
				Moderföretag 2020-12-31
Hubso Group AB	33,54%	33,54%	30 486 242	24 388 994
				24 388 994

Namn	Kapitalandel	Rösträttsandel	Antal	Bokfört värde
				Koncern 2020-12-31
Hubso Group AB	33,54%	33,54%	30 486 242	0
				0

	Org.nr.	Säte
Hubso Group AB	556850-3675	Stockholm



TILLÄGGSINFORMATION - NOTER

Not 14 Andra långfristiga värdepappersinnehav

	Koncernen		Moderföretaget	
	2021-12-31	2020-12-31	2021-12-31	2020-12-31
Ingående anskaffningsvärden	4 794 667	0	4 794 667	0
Årets anskaffningar	1 199 999	4 794 667	1 199 999	4 794 667
Omklassificering	36 583 491	0	36 583 491	0
Försäljningar	-17 087 212	0	-17 087 212	0
Utgående ackumulerade anskaffningsvärden	25 490 945	4 794 667	25 490 945	4 794 667
Ingående nedskrivningar	-2 496 493	0	-2 496 493	0
Omklassificering	-12 194 497	0	-12 194 497	0
Årets nedskrivningar/återföring nedskrivningar	5 465 982	-2 496 493	-255 242	-2 496 493
Utgående ackumulerade nedskrivningar	-9 225 008	-2 496 493	-14 946 232	-2 496 493
Utgående redovisat värde	16 265 937	2 298 174	10 544 713	2 298 174

Not 15 Specifikation av andra långfristiga värdepappersinnehav

Namn	Kapital- andel	Rösträtts- andel	Antal	Bokfört värde
				Moderföretag
Hubso Group AB	13,42%	13,42%	12 486 243	9 766 829
GOGO Lead Tech AB (Sociallite US AB from 14/1-2022)	6,56%	6,56%	653 684	777 884
			13 139 927	10 544 713

Namn	Kapital- andel	Rösträtts- andel	Antal	Bokfört värde
				Koncern
Hubso Group AB	13,42%	13,42%	12 486 243	15 488 053
GOGO Lead Tech AB (Sociallite US AB from 14/1-2022)	6,56%	6,56%	653 684	777 884
			13 139 927	16 265 937

	Org.nr.	Säte
Hubso Group AB	556850-3675	Stockholm
GOGO Lead Tech AB (Sociallite US AB from 14/1-2022)	559078-0531	Stockholm

Not 16 Checkräkningskredit

	Koncernen		Moderföretaget	
	2021-12-31	2020-12-31	2021-12-31	2020-12-31
Beviljad kredit	2 500 000	2 500 000	0	0
Utnyttjad kredit	0	0	0	0

Not 17 Upplupna kostnader

	Koncernen		Moderföretaget	
	2021-12-31	2020-12-31	2021-12-31	2020-12-31
Upplupna semesterlöner	1 674 958	1 358 837	435 899	348 004
Upplupna sociala avgifter	526 272	426 945	136 960	109 342
Upplupna profilkostnader	14 992 365	13 138 788		
Övriga upplupna kostnader	4 836 664	2 988 138	634 572	502 427

Not 18 Nyckeltalsdefinitioner

Rörelsemarginal

Rörelseresultat i procent av nettoomsättningen

Soliditet

Justerat eget kapital i procent av balansomslutning

TILLÄGGSINFORMATION - NOTER

Not 19 Väsentliga händelser efter räkenskapsårets slut

Det finns inga väsentliga efterföljande händelser, som skulle ha förändrat ledningens bedömning och analys av företagets finansiella ställning per 31 december 2021, eller resultatet för 2021.

Not 20 Ställda säkerheter och eventalförpliktelser

	Koncernen		Moderföretaget	
	2021-12-31	2020-12-31	2021-12-31	2020-12-31
Säkerheter ställda till förmån för koncernföretag:				
Företagsinteckningar	2 500 000	2 500 000	0	0
	2 500 000	2 500 000	0	0

Not 21 Disposition av vinst eller förlust

Förslag till resultatdisposition

Styrelsen föreslår att till förfogande stående vinstmedel

Överkursfond	23 695 324
Balanserat resultat	69 221 543
Årets resultat	-2 014 512
	90 902 355
disponeras så att	
till aktieägarna utdelas	0
i ny räkning överföres	90 902 355
	90 902 355

Stockholm den dag som framgår av vår elektroniska underskrift

Gustaf Kellner
Styrelseordförande

Elin Bäckman
Ordinarie ledamot

Robin Stenman
Verkställande direktör, Ordinarie ledamot

Michael Jacobson
Ordinarie ledamot

Vår revisionsberättelse har lämnats den dag som framgår av vår elektroniska underskrift

Ernst & Young AB

Andreas Nyberg
Auktoriserad revisor



Building a better
working world

2022070427233

Revisionsberättelse

Till bolagsstämman i Tourn International AB (publ), org.nr 556800-7461

Rapport om årsredovisningen och koncernredovisningen

Uttalanden

Vi har utfört en revision av årsredovisningen och koncernredovisningen för Tourn International AB (publ) för år 2021.

Enligt vår uppfattning har årsredovisningen och koncernredovisningen upprättats i enlighet med årsredovisningslagen och ger en i alla väsentliga avseenden rättvisande bild av moderbolagets och koncernens finansiella ställning per den 31 december 2021 och av dessas finansiella resultat och kassaflöden för året enligt årsredovisningslagen. Förvaltningsberättelsen är förenlig med årsredovisningens och koncernredovisningens övriga delar.

Vi tillstyrker därför att bolagsstämman fastställer resultaträkningen och balansräkningen för moderbolaget och koncernen.

Grund för uttalanden

Vi har utfört revisionen enligt International Standards on Auditing (ISA) och god revisionssed i Sverige. Vårt ansvar enligt dessa standarder beskrivs närmare i avsnittet *Revisorns ansvar*. Vi är oberoende i förhållande till moderbolaget och koncernen enligt god revisionsmed i Sverige och har i övrigt fullgjort vårt yrkesetiska ansvar enligt dessa krav.

Vi anser att de revisionsbevis vi har inhämtat är tillräckliga och ändamålsenliga som grund för våra uttalanden.

Styrelsens och verkställande direktörens ansvar

Det är styrelsen och verkställande direktören som har ansvaret för att årsredovisningen och koncernredovisningen upprättas och att de ger en rättvisande bild enligt årsredovisningslagen. Styrelsen och verkställande direktören ansvarar även för den interna kontroll som de bedömer är nödvändig för att upprätta en årsredovisning och koncernredovisning som inte innehåller några väsentliga felaktigheter, vare sig dessa beror på oegentligheter eller misstag.

Vid upprättandet av årsredovisningen och koncernredovisningen ansvarar styrelsen och verkställande direktören för bedömningen av bolagets och koncernens förmåga att fortsätta verksamheten. De upplyser, när så är tillämpligt, om förhållanden som kan påverka förmågan att fortsätta verksamheten och att använda antagandet om fortsatt drift. Antagandet om fortsatt drift tillämpas dock inte om styrelsen och verkställande direktören avser att likvidera bolaget, upphöra med verksamheten eller inte har något realistiskt alternativ till att göra något av detta.

Revisorns ansvar

Våra mål är att uppnå en rimlig grad av säkerhet om att årsredovisningen och koncernredovisningen som helhet inte innehåller några väsentliga felaktigheter, vare sig dessa beror på oegentligheter eller misstag, och att lämna en revisionsberättelse som innehåller våra uttalanden. Rimlig säkerhet är en hög grad av säkerhet, men är ingen garanti för att en revision som utförs enligt ISA och god revisionsmed i Sverige alltid kommer att upptäcka en väsentlig felaktighet om en sådan finns. Felaktigheter kan uppstå på grund av oegentligheter eller misstag och anses vara väsentliga om de enskilt eller tillsammans rimligen kan förväntas påverka de ekonomiska beslut som användare fattar med grund i årsredovisningen och koncernredovisningen.

Som del av en revision enligt ISA använder vi professionellt omdöme och har en professionellt skeptisk inställning under hela revisionen. Dessutom:

- Identifierar och bedömer vi riskerna för väsentliga felaktigheter i årsredovisningen och koncernredovisningen, vare sig dessa beror på oegentligheter eller misstag, utformar och utför granskningsåtgärder bland annat utifrån dessa risker och inhämtar revisionsbevis som är tillräckliga och ändamålsenliga för att utgöra en grund för våra uttalanden. Risken för att inte upptäcka en väsentlig felaktighet till följd av oegentligheter är högre än för en väsentlig felaktighet som beror på misstag, eftersom oegentligheter kan innefatta agerande i maskopi, förfalskning, avsiktliga utelämnanden, felaktig information eller åsidosättande av intern kontroll.
- skaffar vi oss en förståelse av den del av bolagets interna kontroll som har betydelse för vår revision för att utforma granskningsåtgärder som är lämpliga med hänsyn till omständigheterna, men inte för att uttala oss om effektiviteten i den interna kontrollen.
- utvärderar vi lämpligheten i de redovisningsprinciper som används och rimligheten i styrelsens och verkställande direktörens uppskattningar i redovisningen och tillhörande upplysningar.
- drar vi en slutsats om lämpligheten i att styrelsen och verkställande direktören använder antagandet om fortsatt drift vid upprättandet av årsredovisningen och koncernredovisningen. Vi drar också en slutsats, med grund i de inhämtade revisionsbevisen, om det finns någon väsentlig osäkerhetsfaktor som avser sådana händelser eller förhållanden som kan leda till betydande tvivel om bolagets och koncernens förmåga att fortsätta verksamheten. Om vi drar slutsatsen att det finns en väsentlig osäkerhetsfaktor, måste vi i revisionsberättelsen fästa uppmärksamheten på upplysningarna i årsredovisningen och koncernredovisningen om den väsentliga osäkerhetsfaktorn eller, om sådana upplysningar är otillräckliga, modifiera uttalandet om årsredovisningen och koncernredovisningen. Våra slutsatser baseras på de revisionsbevis som inhämtas fram till datumet för revisionsberättelsen. Dock kan framtida händelser eller förhållanden göra att ett bolag och en koncern inte längre kan fortsätta verksamheten.
- utvärderar vi den övergripande presentationen, strukturen och innehållet i årsredovisningen och koncernredovisningen, däribland upplysningarna, och om årsredovisningen och koncernredovisningen återger de underliggande transaktionerna och händelserna på ett sätt som ger en rättvisande bild.
- Inhämtar vi tillräckliga och ändamålsenliga revisionsbevis avseende den finansiella informationen för enheterna eller affärsaktiviteterna inom koncernen för att göra ett uttalande avseende koncernredovisningen. Vi ansvarar för styrning, övervakning och utförande av koncernrevisionen. Vi är ensamt ansvariga för våra uttalanden.

Vi måste informera styrelsen om bland annat revisionens planerade omfattning och inriktning samt tidpunkten för den. Vi måste också informera om betydelsefulla iakttagelser under revisionen, däribland de eventuella betydande brister i den interna kontrollen som vi identifierat.





Building a better
working world

Rapport om andra krav enligt lagar och andra författningar

Uttalanden

Utöver vår revision av årsredovisningen och koncernredovisningen har vi även utfört en revision av styrelsens och verkställande direktörens förvaltning av Tourn International AB (publ) för år 2021 samt av förslaget till dispositioner beträffande bolagets vinst eller förlust.

Vi tillstyrker att bolagsstämman disponerar vinsten enligt förslaget i förvaltningsberättelsen och beviljar styrelsens ledamöter och verkställande direktören ansvarsfrihet för räkenskapsåret.

Grund för uttalanden

Vi har utfört revisionen enligt god revisionssed i Sverige. Vårt ansvar enligt denna beskrivs närmare i avsnittet *Revisorns ansvar*. Vi är oberoende i förhållande till moderbolaget och koncernen enligt god revisorssed i Sverige och har i övrigt fullgjort vårt yrkesetiska ansvar enligt dessa krav.

Vi anser att de revisionsbevis vi har inhämtat är tillräckliga och ändamålsenliga som grund för våra uttalanden.

Styrelsens och verkställande direktörens ansvar

Det är styrelsen som har ansvaret för förslaget till dispositioner beträffande bolagets vinst eller förlust. Vid förslag till utdelning innefattar detta bland annat en bedömning av om utdelningen är försvarlig med hänsyn till de krav som bolagets och koncernens verksamhetsart, omfattning och risker ställer på storleken av moderbolagets och koncernens egna kapital, konsolideringsbehov, likviditet och ställning i övrigt.

Styrelsen ansvarar för bolagets organisation och förvaltningen av bolagets angelägenheter. Detta innefattar bland annat att fortlöpande bedöma bolagets och koncernens ekonomiska situation och att tillse att bolagets organisation är utformad så att bokföringen, medelsförvaltningen och bolagets ekonomiska angelägenheter i övrigt kontrolleras på ett betryggande sätt. Verkställande direktören ska sköta den löpande förvaltningen enligt styrelsens riktlinjer och anvisningar och bland annat vidta de åtgärder som är nödvändiga för att bolagets bokföring ska fullgöras i överensstämmelse med lag och för att medelsförvaltningen ska skötas på ett betryggande sätt.

Revisorns ansvar

Vårt mål beträffande revisionen av förvaltningen, och därmed vårt uttalande om ansvarsfrihet, är att inhämta revisionsbevis för att med en rimlig grad av säkerhet kunna bedöma om någon styrelseledamot eller verkställande direktören i något väsentligt avseende:

- företagit någon åtgärd eller gjort sig skyldig till någon försummelse som kan föranleda ersättningsskyldighet mot bolaget, eller
- på något annat sätt handlat i strid med aktiebolagslagen, årsredovisningslagen eller bolagsordningen.

Vårt mål beträffande revisionen av förslaget till dispositioner av bolagets vinst eller förlust, och därmed vårt uttalande om detta, är att med rimlig grad av säkerhet bedöma om förslaget är förenligt med aktiebolagslagen.


Rimlig säkerhet är en hög grad av säkerhet, men ingen garanti för att en revision som utförs enligt god revisionssed i Sverige alltid kommer att upptäcka åtgärder eller försummelser som kan föranleda ersättningsskyldighet mot bolaget, eller att ett förslag till dispositioner av bolagets vinst eller förlust inte är förenligt med aktiebolagslagen.

Som en del av en revision enligt god revisionssed i Sverige använder vi professionellt omdöme och har en professionellt skeptisk inställning under hela revisionen. Granskningen av förvaltningen och förslaget till dispositioner av bolagets vinst eller förlust grundar sig främst på revisionen av räkenskaperna. Vilka tillkommande granskningsåtgärder som utförs baseras på vår professionella bedömning med utgångspunkt i risk och väsentlighet. Det innebär att vi fokuserar granskningen på sådana åtgärder, områden och förhållanden som är väsentliga för verksamheten och där avsteg och överträdelser skulle ha särskild betydelse för bolagets situation. Vi går igenom och prövar fattade beslut, beslutsunderlag, vidtagna åtgärder och andra förhållanden som är relevanta för vårt uttalande om ansvarsfrihet. Som underlag för vårt uttalande om styrelsens förslag till dispositioner beträffande bolagets vinst eller förlust har vi granskat om förslaget är förenligt med aktiebolagslagen.

Stockholm den dag som framgår av vår elektroniska underskrift

Ernst & Young AB

Andreas Nyberg
Auktoriserad revisor



Verifikat

Transaktion 09222115557470671614

Dokument

2022070427235

TOURN INT Årsredovisning 2021

Huvuddokument

28 sidor

Startades 2022-06-02 19:29:17 CEST (+0200) av Robin

Stenman (RS2)

Färdigställt 2022-06-07 09:56:49 CEST (+0200)

Signerande parter

Robin Stenman (RS2)

Identifierad med svenskt BankID som "ROBIN
STENMAN"

Personnummer 8608260272

robin@tourn.co

+46708763841

Signerade 2022-06-07 08:32:01 CEST (+0200)

Gustaf Kellner (GK2)

Identifierad med svenskt BankID som "Erik Gustaf
Rickard Kellner"

Personnummer 7501170133

gustaf@kellner.nu

Signerade 2022-06-03 13:11:48 CEST (+0200)

Mike Jacobson (MJ2)

Identifierad med svenskt BankID som "MICHAEL
JACOBSON"

Personnummer 7403018471

mikej@ayima.com

Signerade 2022-06-02 21:22:45 CEST (+0200)

Elin Bäckman (EB2)

Identifierad med svenskt BankID som "Elin Bäckman"

Personnummer 7906130526

backmanelin@hotmail.com

Signerade 2022-06-02 20:36:56 CEST (+0200)

Andreas Nyberg (AN2)

Identifierad med svenskt BankID som "ANDREAS
NYBERG"

Ernst & Young AB

Personnummer 19780625-7817

andreas.nyberg@se.ey.com

Signerade 2022-06-07 09:56:49 CEST (+0200)

Detta verifikat är utfärdat av Scrive. Information i kursiv stil är säkert verifierad av Scrive. Se de dolda bilagorna för mer information/bevis om detta dokument. Använd en PDF-läsare som t ex Adobe Reader som kan visa dolda bilagor för att se bilagorna. Observera att om dokumentet skrivs ut kan inte integriteten i papperskopian bevisas enligt nedan och att en vanlig papperutskrift saknar innehållet i de dolda bilagorna. Den digitala signaturen (elektroniska förseglingen) säkerställer att integriteten av detta dokument, inklusive de dolda bilagorna, kan bevisas matematiskt och oberoende av Scrive. För er bekvämlighet tillhandahåller Scrive även en tjänst för att kontrollera dokumentets integritet automatiskt på: <https://scrive.com/verify>

