

Årsredovisning

och

Koncernredovisning

för

Greenbyte Holdings AB

559308-0699

Räkenskapsåret


2024

Fastställelseintyg

Undertecknad styrelseledamot i Greenbyte Holdings AB intygar att resultaträkningen och balansräkningen i årsredovisningen för moderbolaget samt koncernresultaträkningen och koncernbalansräkningen har fastställts på årsstämma den 26 juni 2025. Årsstämman beslutade att godkänna styrelsens förslag till resultatdisposition.

Jag intygar också att innehållet i årsredovisningen och revisionsberättelsen stämmer överens med originalen.

Göteborg 26 juni 2025



Magnus Henriksson

Årsredovisning
och
Koncernredovisning
för
Greenbyte Holdings AB
559308-0699

Räkenskapsåret
2024

Styrelsen för Greenbyte Holdings AB avger följande årsredovisning och koncernredovisning för räkenskapsåret 2024.

Årsredovisningen är upprättad i svenska kronor, SEK. Om inte annat särskilt anges, redovisas alla belopp i tusentals kronor (Tkr). Uppgifter inom parentes avser föregående år.

Förvaltningsberättelse

Information om verksamheten

Bolagets verksamhet är att äga aktier och andelar i andra företag.

Koncernen fokuserar på att tillhandahålla programvarulösningar för förenklad datahantering inom den förnybara energisektorn. Dessa programvarulösningar syftar till att optimera och strömlinjeforma produktionen från industriskaliga vind- och solparker.

Framtiden för förnybar energi ser fortsatt mycket lovande ut med en uppskattad årlig tillväxt om 12 - 14% av elproduktionen fram till 2030. Vår bedömning är att efterfrågan på de tjänster som erbjuds kommer att växa i takt med branschen som helhet och att gruppen är väl positionerad för att fånga en betydande del av marknaden.

PowerFactors Group har förnyat sin ledning under året med utnämningen av Julieann Esper Rainville som verkställande direktör i mars 2024. Senare under året anslöt även Sarah Le Roy som Chief People Officer och Deborah Beatty som Chief Strategy Officer.

Företaget har sitt säte i Göteborg.

Förväntad framtida utveckling samt väsentliga risker och osäkerhetsfaktorer

Utsikterna för förnybar energi är stark över alla segment. Marknaden upplever snabb tillväxt, trots ökade geopolitiska spänningar och ekonomisk osäkerhet. Den globala energiövergången fortsätter i en hög takt, stödd inte bara av klimatpolicys utan också av en mängd ekonomiska, teknologiska, industriella och energisäkerhetsrelaterade överväganden. Power Factors är en stark aktör och förväntar sig att öka sin marknadsandel nu när den nya produkten, Unity, har lanserats. Eftersom största delen av vår intäkter och kostnader är i EUR och SEK, förutser vi inga betydande valutarisker.

Forskning och utveckling

År 2024 fortsatte koncernen sina ansträngningar för att förbättra befintlig funktionalitet i produktsortimentet. En ny produkt inom Power Factors, Unity, lanserades under året, och koncernen är optimistisk inför framtiden med tillägget av detta nya erbjudande. Modulerna för Asset Performance Management och Field Service Management släpptes under 2024, fler moduler kommer släppas under 2025.

Ägarförhållanden

Bolaget är ett helägt dotterföretag till Power Factors Holdings LLC, 5984913.

Bolaget äger i sin tur 98,5% av andelarna i Power Factors AB, 556775-0103, och 80,5% av andelarna i Greenbyte Employee AB, 559186-9507.

142

Flerårsöversikt (Tkr)

Koncernen	2024	2023	2022	2021 (10 mån)
Nettoomsättning	130 185	122 369	103 638	64 796
Resultat efter finansiella poster	-83 666	-66 302	-90 027	-16 199
Balansomslutning	263 826	334 841	395 254	502 190
Soliditet (%)	74,0	83,5	89,0	90,6
Moderbolaget	2024	2023	2022	2021 (10 mån)
Resultat efter finansiella poster	-125	-83	-46	-3 735
Balansomslutning	467 604	467 803	467 811	467 858
Soliditet (%)	100,0	100,0	100,0	100,0

Förändringar i eget kapital

Koncernen	Aktie- kapital	Annat eget kapital inkl. årets resultat	Totalt
Belopp vid årets ingång	25	279 551	279 576
Omräkningsdifferens		44	44
Årets resultat		-84 533	-84 533
Belopp vid årets utgång	25	195 062	195 087

Moderbolaget	Aktie- kapital	Balanserat resultat	Årets resultat	Totalt
Belopp vid årets ingång	25	467 786	-83	467 729
Disposition enligt beslut av årsstämman:				
Balanseras i ny räkning		-83	83	0
Årets resultat			-125	-125
Belopp vid årets utgång	25	467 704	-125	467 604

Förslag till vinstdisposition

Styrelsen föreslår att till förfogande stående vinstmedel (kronor):

balanserad vinst	467 703 799
årets förlust	-125 066
	467 578 733
disponeras så att i ny räkning överföres	467 578 733
	467 578 733

Koncernens och moderbolagets resultat och ställning i övrigt framgår av efterföljande resultat- och balansräkningar samt kassaflödesanalyser med noter.

WR

**Koncernens
Resultaträkning**

Tkr

	Not	2024-01-01 -2024-12-31	2023-01-01 -2023-12-31
Nettoomsättning	2	130 185	122 369
Övriga rörelseintäkter		3	440
		130 188	122 809
Rörelsens kostnader			
Övriga externa kostnader	3, 4	-16 741	-16 775
Personalkostnader	5	-109 507	-85 599
Avskrivningar och nedskrivningar av materiella och immateriella anläggningstillgångar		-86 625	-86 794
Övriga rörelsekostnader		-994	0
		-213 867	-189 168
Rörelseresultat		-83 679	-66 359
Resultat från finansiella poster			
Övriga ränteintäkter och liknande resultatposter	6	13	57
		13	57
Resultat efter finansiella poster		-83 666	-66 302
Resultat före skatt		-83 666	-66 302
Skatt på årets resultat	7	-867	-5 773
Årets resultat		-84 533	-72 076

nr

**Koncernens
Balansräkning**

Tkr

Not 2024-12-31 2023-12-31

TILLGÅNGAR

Anläggningstillgångar

Immateriella anläggningstillgångar

Goodwill	8	107 486	193 478
		107 486	193 478

Materiella anläggningstillgångar

Inventarier, verktyg och installationer	9	711	1 094
		711	1 094

Finansiella anläggningstillgångar

Uppskjuten skattefordran	10	6 719	7 251
Andra långfristiga fordringar	11	500	500
		7 219	7 751

Summa anläggningstillgångar		115 416	202 323
------------------------------------	--	----------------	----------------

Omsättningstillgångar

Kortfristiga fordringar

Kundfordringar		4 532	9 215
Fordringar hos koncernföretag		125 287	110 804
Aktuella skattefordringar		2 473	1 605
Övriga fordringar		2 721	1 297
Upparbetad ej fakturerad intäkt		0	56
Förutbetalda kostnader och upplupna intäkter	12	4 805	3 917
		139 818	126 894

Kassa och bank

		8 592	5 624
Summa omsättningstillgångar		148 410	132 518

SUMMA TILLGÅNGAR

		263 826	334 841
--	--	----------------	----------------

NR

Greenbyte Holdings AB
Org.nr 559308-0699

6 (23)

Koncernens Balansräkning

Tkr

Not 2024-12-31 2023-12-31

EGET KAPITAL OCH SKULDER

Eget kapital

Aktiekapital

25

25

Annat eget kapital inklusive årets resultat

195 062

279 551

Summa eget kapital

195 087

279 576

Kortfristiga skulder

Leverantörsskulder

1 354

2 545

Skulder till koncernföretag

16 435

11 777

Övriga skulder

14 002

11 244

Upplupna kostnader och förutbetalda intäkter

13

36 948

29 699

68 739

55 265

SUMMA EGET KAPITAL OCH SKULDER

263 826

334 841

WZ

Greenbyte Holdings AB
Org.nr 559308-0699

7 (23)

Koncernens Kassaflödesanalys

Tkr

	Not	2024-01-01 -2024-12-31	2023-01-01 -2023-12-31
Den löpande verksamheten			
Resultat efter finansiella poster		-83 666	-66 302
Justeringar för poster som inte ingår i kassaflödet m.m	14	86 625	86 794
Betald skatt		-1 209	-3 089
Kassaflöde från den löpande verksamheten före förändringar av rörelsekapital		1 750	17 403
Kassaflöde från förändringar i rörelsekapital			
Förändring kundfordringar		4 683	-5 308
Förändring av kortfristiga fordringar		-16 665	-30 244
Förändring leverantörsskulder		-1 200	320
Förändring av kortfristiga skulder		14 614	12 606
Kassaflöde från den löpande verksamheten		3 182	-5 223
Investeringsverksamheten			
Investeringar i materiella anläggningstillgångar		-248	-300
Kassaflöde från investeringsverksamheten		-248	-300
Årets kassaflöde		2 934	-5 523
Likvida medel vid årets början		5 624	11 132
Kursdifferens i likvida medel		34	15
Likvida medel vid årets slut	15	8 592	5 624

ME

Greenbyte Holdings AB
Org.nr 559308-0699

8 (23)

Moderbolagets Resultaträkning

Tkr

	Not	2024-01-01 -2024-12-31	2023-01-01 -2023-12-31
Rörelsens kostnader			
Övriga externa kostnader	4	-125	-83
		-125	-83
Rörelseresultat		-125	-83
Resultat från finansiella poster			
		0	0
Resultat efter finansiella poster		-125	-83
Resultat före skatt		-125	-83
Skatt på årets resultat	7	0	0
Årets resultat		-125	-83

MR

Greenbyte Holdings AB
Org.nr 559308-0699

9 (23)

**Moderbolagets
Balansräkning**

Tkr

Not

2024-12-31

2023-12-31

TILLGÅNGAR

Anläggningstillgångar

Finansiella anläggningstillgångar

Andelar i koncernföretag

16, 17

467 346

467 346

467 346

467 346

Summa anläggningstillgångar

467 346

467 346

Omsättningstillgångar

Kortfristiga fordringar

Fordringar hos koncernföretag

244

439

244

439

Kassa och bank

14

18

Summa omsättningstillgångar

257

457

SUMMA TILLGÅNGAR

467 604

467 803

ve

ank=20250701;20250703;1805

Greenbyte Holdings AB
Org.nr 559308-0699

10 (23)

Moderbolagets Balansräkning

Tkr

Not 2024-12-31 2023-12-31

EGET KAPITAL OCH SKULDER

Eget kapital

Bundet eget kapital

Aktiekapital

18	25	25
	25	25

Fritt eget kapital

Balanserad vinst eller förlust

Årets resultat

19	467 704	467 786
	-125	-83
	467 579	467 704

Summa eget kapital

467 604 467 729

Kortfristiga skulder

Upplupna kostnader och förutbetalda intäkter

Summa kortfristiga skulder

13	0	75
	0	75

SUMMA EGET KAPITAL OCH SKULDER

467 604 467 803

NR

Moderbolagets
Kassaflödesanalys

Tkr

Not 2024-01-01 2023-01-01
 -2024-12-31 -2023-12-31

Den löpande verksamheten

Resultat efter finansiella poster

-125

-83

**Kassaflöde från den löpande verksamheten före
förändring av rörelsekapital**

-125

-83

Kassaflöde från förändring av rörelsekapitalet

Förändring av kortfristiga fordringar

195

5

Förändring av kortfristiga skulder

-74

75

Kassaflöde från den löpande verksamheten

-4

-3

Årets kassaflöde

-4

-3

Likvida medel vid årets början

Likvida medel vid årets början

18

21

Likvida medel vid årets slut

15

14

18

WR

Noter

Tkr

Not 1 Redovisnings- och värderingsprinciper

Allmänna upplysningar

Årsredovisningen och koncernredovisningen är upprättad i enlighet med årsredovisningslagen och BFNAR 2012:1 Årsredovisning och koncernredovisning (K3).

Redovisningsprinciperna är oförändrade jämfört med föregående år.

Utländsk valuta

Fordringar och skulder i utländsk valuta har värderats till balansdagens kurs. Kursvinster och kursförluster på rörelsefordringar och rörelseskulder redovisas i rörelseresultatet medan kursvinster och kursförluster på finansiella fordringar och skulder redovisas som finansiella poster.

Intäktsredovisning

Intäkter har tagits upp till verkligt värde av vad som erhållits eller kommer att erhållas och redovisas i den omfattning det är sannolikt att de ekonomiska fördelarna kommer att tillgodogöras bolaget och intäkterna kan beräknas på ett tillförlitligt sätt.

Koncernens intäkter består huvudsakligen av två olika intäktsströmmar, serviceintäkter och återkommande intäkter.

Serviceintäkter uppkommer i takt med att installation av system görs och redovisas enligt successiv vinstavräkning, se nedan under pågående tjänsteuppdrag.

Återkommande intäkter avser intäkter enligt avtal för att kunden skall få använda bolagets system. Intäkterna periodiseras linjärt över de antal månader som avtalet sträcker sig.

Pågående tjänsteuppdrag

Löpande räkning

Inkomster från uppdrag på löpande räkning redovisas som intäkt i takt med att arbetet utförs och material levereras eller förbrukas innebärande att vinsten från uppdragen avräknas successivt.

Om det inte är sannolikt att betalning kommer att erhållas för belopp som redan har redovisats som intäkt redovisas det belopp som sannolikt inte kommer att erhållas som en kostnad.

I balansräkningen jämförs redovisade intäkter med de belopp som fakturerats beställaren under samma period. Om de fakturerade beloppen överstiger den redovisade intäkten utgör mellanskillnaden en skuld, vilken redovisas som fakturerad men ej upparbetad intäkt. Om intäkten överstiger de fakturerade beloppen utgör mellanskillnaden en fordran vilken redovisas som upparbetad men ej fakturerad intäkt.

Fast pris

Inkomster från uppdrag till fast pris redovisas som intäkt enligt uppdragens respektive färdigställandegrad, så kallad successiv vinstavräkning. Färdigställandegraden fastställs huvudsakligen genom att jämföra nedlagda uppdragsutgifter med totala uppdragsutgifter.

När utfallet kan beräknas på ett tillförlitligt sätt redovisas uppdragsinkomsten och hänförliga uppdragsutgifter i resultaträkningen med utgångspunkt från färdigställandegraden av aktiviteterna på balansdagen.

W

Om det ekonomiska utfallet av ett uppdrag inte kan beräknas på ett tillförlitligt sätt redovisas en intäkt endast med ett belopp som motsvarar de uppkomna uppdragsutgifter som sannolikt kommer att ersättas av beställaren. Om det är sannolikt att de totala uppdragsutgifterna kommer att överstiga den totala uppdragsinkomsten från ett uppdrag redovisas den befarade förlusten som en kostnad omgående i resultaträkningen.

I balansräkningen jämförs redovisade intäkter med de belopp som fakturerats beställaren under samma period. Om de fakturerade beloppen överstiger den redovisade intäkten utgör mellanskillnaden en skuld, vilken redovisas som fakturerad men ej upparbetad intäkt. Om intäkten överstiger de fakturerade beloppen utgör mellanskillnaden en fordran vilken redovisas som upparbetad men ej fakturerad intäkt.

Koncernredovisning

Konsolideringsmetod

Koncernredovisningen har upprättats enligt förvärvsmetoden. Detta innebär att förvärvade verksamheters identifierbara tillgångar och skulder redovisas till marknadsvärde enligt upprättad förvärvsanalys. Överstiger verksamhetens anskaffningsvärde det beräknade marknadsvärdet av de förväntade nettotillgångarna enligt förvärvsanalysen redovisas skillnaden som goodwill.

Dotterföretag

Koncernredovisningen omfattar, förutom moderföretaget, samtliga företag i vilka moderföretaget direkt eller indirekt har mer än 50 % av röstetalet eller på annat sätt innehar det bestämmande inflytandet och därmed har en rätt att utforma företagets finansiella och operativa strategier i syfte att erhålla ekonomiska fördelar.

Ett dotterföretags intäkter och kostnader tas in i koncernredovisningen från och med tidpunkten för förvärvet till och med den tidpunkt då moderföretaget inte längre har ett bestämmande inflytande över dotterföretaget.

Transaktioner mellan koncernföretag

Koncerninterna fordringar och skulder samt transaktioner mellan koncernföretag liksom orealiserade vinster elimineras i sin helhet. Orealiserade förluster elimineras också såvida inte transaktionen motsvarar ett nedskrivningsbehov.

Förändring av internvinst under räkenskapsåret har eliminerats i koncernresultaträkningen.

Omräkning av utländska dotterföretag

Utländska dotterföretags bokslut har omräknats enligt dagskursmetoden. Samtliga poster i balansräkningen har omräknats till balansdagskurs. Alla poster i resultaträkningen har omräknats till genomsnittskurs under räkenskapsåret. Differenser som uppkommer redovisas direkt i eget kapital.

Goodwill

Goodwill är den skillnad som uppkommer om anskaffningsvärdet för den förvärvade enheten är högre än värdet på den förvärvade enhetens nettotillgångar. Vid förvärvstidpunkten redovisas den uppkomna goodwillen som en tillgång i balansräkningen.

Immateriella tillgångar

Koncernen redovisar internt upparbetade immateriella anläggningstillgångar enligt kostnadsföringsmodellen. Det innebär att samtliga utgifter som avser framtagnandet av en internt upparbetad immateriell anläggningstillgång kostnadsförs direkt när de uppkommer.

WR

Anläggningstillgångar

Immateriella och materiella anläggningstillgångar redovisas till anskaffningsvärde minskat med ackumulerade avskrivningar enligt plan och eventuella nedskrivningar.

Avskrivning sker linjärt över den förväntade nyttjandeperioden med hänsyn till väsentligt restvärde. Följande avskrivningsprocent tillämpas:

Immateriella anläggningstillgångar

Goodwill 5-10 %

Avskrivningsperiod för goodwill är beräknad utifrån den period som posten bedöms generera ekonomiska fördelar.

Materiella anläggningstillgångar

Inventarier, verktyg och installationer 5-33 %

Finansiella instrument

Finansiella instrument värderas utifrån anskaffningsvärdet. Instrumentet redovisas i balansräkningen när bolaget blir part i instrumentets avtalsmässiga villkor. Finansiella tillgångar tas bort från balansräkningen när rätten att erhålla kassaflöden från instrumentet har löpt ut eller överförts och bolaget har överfört i stort sett alla risker och förmåner som är förknippade med äganderätten. Finansiella skulder tas bort från balansräkningen när förpliktelserna har reglerats eller på annat sätt upphört.

Andelar i dotterföretag

Andelar i dotterföretag redovisas till anskaffningsvärde efter avdrag för eventuella nedskrivningar. I anskaffningsvärdet ingår köpeskillingen som erlagts för aktierna samt förvärvskostnader. Eventuella kapitaltillskott läggs till anskaffningsvärdet när de uppkommer.

Kundfordringar/kortfristiga fordringar

Kundfordringar och kortfristiga fordringar redovisas som omsättningstillgångar till det belopp som förväntas bli inbetalt efter avdrag för individuellt bedömda osäkra fordringar.

Låneskulder och leverantörsskulder

Låneskulder och leverantörsskulder redovisas initialt till anskaffningsvärde efter avdrag för transaktionskostnader. Skiljer sig det redovisade beloppet från det belopp som ska återbetalas vid förfallotidpunkten periodiseras mellanskillnaden som räntekostnad över lånets löptid med hjälp av instrumentets effektivränta. Härigenom överensstämmer vid förfallotidpunkten det redovisade beloppet och det belopp som ska återbetalas.

Kvittning av finansiell fordran och finansiell skuld

En finansiell tillgång och en finansiell skuld kvittas och redovisas med ett nettobelopp i balansräkningen endast då legal kvittningsrätt föreligger samt då en reglering med ett nettobelopp avses ske eller då en samtida avyttring av tillgången och reglering av skulden avses ske.

Nedskrivningsprövning av finansiella anläggningstillgångar

Vid varje balansdag bedöms om det finns indikationer på nedskrivningsbehov av någon av de finansiella anläggningstillgångarna. Nedskrivning sker om värdenedgången bedöms vara bestående och prövas individuellt.

Leasingavtal

Koncernen redovisar samtliga leasingavtal, såväl finansiella som operationella, som operationella

WR

leasingavtal. Operationella leasingavtal redovisas som en kostnad linjärt över leasingperioden.

Inkomstskatter

Total skatt utgörs av aktuell skatt och uppskjuten skatt. Skatter redovisas i resultaträkningen, utom då underliggande transaktion redovisas direkt mot eget kapital varvid tillhörande skatteeffekter redovisas i eget kapital.

Aktuell skatt

Aktuell skatt avser inkomstskatt för innevarande räkenskapsår samt den del av tidigare räkenskapsårs inkomstskatt som ännu inte redovisats. Aktuell skatt beräknas utifrån den skattesats som gäller per balansdagen.

Uppskjuten skatt

Uppskjuten skatt är inkomstskatt som avser framtida räkenskapsår till följd av tidigare händelser. Redovisning sker enligt balansräkningsmetoden. Enligt denna metod redovisas uppskjutna skatteskulder och uppskjutna skattefordringar på temporära skillnader som uppstår mellan bokförda respektive skattemässiga värden för tillgångar och skulder samt för övriga skattemässiga avdrag eller underskott.

Uppskjutna skattefordringar netto redovisas mot uppskjutna skatteskulder endast om de kan betalas med ett nettobelopp. Uppskjuten skatt beräknas utifrån gällande skattesats på balansdagen. Effekter av förändringar i gällande skattesatser resultatförs i den period förändringen lagstadsatts. Uppskjuten skattefordran redovisas som finansiell anläggningstillgång och uppskjuten skatteskuld som avsättning.

Uppskjuten skattefordran avseende underskottsavdrag eller andra framtida skattemässiga avdrag redovisas i den omfattning det är sannolikt att avdragen kan avräknas mot framtida skattemässiga överskott.

På grund av sambandet mellan redovisning och beskattning särredovisas inte den uppskjutna skatteskulden som är hänförlig till obeskattade reserver.

Ersättningar till anställda

Ersättningar till anställda avser alla former av ersättningar som företaget lämnar till de anställda. Kortfristiga ersättningar utgörs av bland annat löner, betald semester, betald frånvaro, bonus och ersättning efter avslutad anställning (pension). Kortfristiga ersättningar redovisas som kostnad och en skuld då det finns en legal eller informell förpliktelse att betala ut en ersättning till följd av en tidigare händelse och en tillförlitlig uppskattning av beloppet kan göras.

I företaget finns endast avgiftsbestämda pensionsplaner. Som avgiftsbestämda planer klassificeras planer där fastställda avgifter betalas och det inte finns förpliktelser att betala något ytterligare, utöver dessa avgifter.

Utgifter för avgiftsbestämda planer redovisas som en kostnad under den period de anställda utför de tjänster som ligger till grund för förpliktelsen.

Kassaflödesanalys

Kassaflödesanalysen upprättas enligt indirekt metod. Det redovisade kassaflödet omfattar endast transaktioner som medfört in- eller utbetalningar.

Som likvida medel klassificerar företaget, förutom kassamedel, disponibla tillgodohavanden hos banker och andra kreditinstitut samt kortfristiga likvida placeringar som är noterade på en marknadsplats och har en kortare löptid än tre månader från anskaffningstidpunkten. Förändringar i spärrade medel redovisas i

nr

investeringsverksamheten.

Nyckeltalsdefinitioner

Soliditet (%)

Justerat eget kapital (eget kapital och obeskattade reserver med avdrag för uppskjuten skatt) i procent av balansomslutning.

Uppskattningar och bedömningar

Koncernen gör uppskattningar och bedömningar om framtiden. De uppskattningar för redovisningsändamål som blir följden av dessa kommer, definitionsmässigt, sällan att motsvara det verkliga resultatet. De uppskattningar och antaganden som innebär en betydande risk för väsentliga justeringar i redovisade värden för tillgångar och skulder under nästkommande räkenskapsår behandlas i huvuddrag nedan.

Värdering av underskottsavdrag

Uppskjuten skattefordran redovisas endast för underskottsavdrag för vilka det är sannolikt att de kan nyttjas mot framtida skattepliktiga överkostt. Koncernen undersöker varje år ifall det är tillämpligt att aktivera nya uppskjutna skattefordringar avseende årets eller tidigare års skattemässiga underskottsavdrag.

Not 2 Nettoomsättningens fördelning

Koncernen

	2024	2023
Nettoomsättningen per geografisk marknad		
Norden	12 444	11 008
Europa exkl. Norden	63 114	55 857
Nordamerika	46 436	45 775
Övriga marknader	8 191	9 729
	130 185	122 369

Not 3 Leasingavtal

Koncernen

Årets leasingkostnader avseende leasingavtal, uppgår till 5 577 tkr (5 241 tkr).

Framtida leasingavgifter, för icke uppsägningsbara leasingavtal, förfaller till betalning enligt följande:

	2024	2023
Inom ett år	4 951	5 328
Senare än ett år men inom fem år	1 901	4 958
	6 852	10 286

WR

**Not 4 Arvode till revisorer
Koncernen**

Med revisionsuppdrag avses granskning av årsredovisningen och bokföringen samt styrelsens förvaltning, övriga arbetsuppgifter som det ankommer på bolagets revisor att utföra samt rådgivning eller annat biträde som föräns av iakttagelser vid sådan granskning eller genomförandet av sådana övriga arbetsuppgifter.

	2024	2023
Grant Thornton Sweden AB		
Revisionsuppdrag	277	195
Skatterådgivning	27	0
	304	195

Moderbolaget

	2024	2023
Grant Thornton Sweden AB		
Revisionsuppdrag	84	75
	84	75

**Not 5 Anställda och personalkostnader fördelade per land
Koncernen**

	2024		2023	
Medelantalet anställda fördelade per land				
Sverige	73	(24)	70	(23)
Spanien	30	(8)	20	(6)
	103	(32)	90	(29)

Inom parentes anges medelantalet kvinnor.

Löner och andra ersättningar

Övriga anställda	78 575	65 046
	78 575	65 046

Sociala kostnader

Pensionskostnader för övriga anställda	5 224	4 358
Övriga sociala avgifter enligt lag och avtal	25 708	19 736
	30 932	24 094

Könsfördelning bland ledande befattningshavare

Andel kvinnor i styrelsen	25 %	25 %
Andel män i styrelsen	75 %	75 %
Andel kvinnor bland övriga ledande befattningshavare	25 %	25 %
Andel män bland övriga ledande befattningshavare	75 %	75 %

WE

**Not 6 Övriga ränteintäkter och liknande resultatposter
Koncernen**

	2024	2023
Övriga ränteintäkter	13	57
	13	57

**Not 7 Aktuell och uppskjuten skatt
Koncernen**

	2024	2023
Skatt på årets resultat		
Aktuell skatt	-335	-220
Förändring av uppskjuten skatt avseende temporära skillnader	-532	-5 553
Totalt redovisad skatt	-867	-5 773

Avstämning av effektiv skatt

	2024		2023	
	Procent	Belopp	Procent	Belopp
Redovisat resultat före skatt		-83 666		-66 302
Skatt enligt gällande skattesats	20,60	17 235	20,60	13 658
Ej avdragsgilla kostnader		-18 405		-17 800
Ej skattepliktiga intäkter		23		85
Redovisning av tillgång avseende underskottsavdrag				2 204
Underskottsavdrag vars skattevärde ej redovisas som tillgång		-34		-27
Under året utnyttjande av tidigare års underskottsavdrag vars skattevärde ej redovisats som tillgång		373		-3 870
Skatteeffekt utländsk skattesats		-59		-23
Redovisad effektiv skatt	-1,04	-867	-8,71	-5 773

WKE

Moderbolaget

	2024	2023
Skatt på årets resultat		
Aktuell skatt	0	0
Totalt redovisad skatt	0	0

Avstämning av effektiv skatt

	2024		2023	
	Procent	Belopp	Procent	Belopp
Redovisat resultat före skatt		-125		-83
Skatt enligt gällande skattesats	20,60	26	20,60	17
Ej avdragsgilla kostnader		0		-1
Underskottsavdrag vars skattevärde ej redovisas som tillgång		-26		-16
Redovisad effektiv skatt	0,00	0	0,00	0

Not 8 Goodwill

Koncernen

	2024-12-31	2023-12-31
Ingående anskaffningsvärden	431 226	431 226
Utgående ackumulerade anskaffningsvärden	431 226	431 226
Ingående avskrivningar	-237 748	-151 706
Årets avskrivningar	-85 993	-86 042
Utgående ackumulerade avskrivningar	-323 740	-237 748
Utgående redovisat värde	107 486	193 478

Not 9 Inventarier, verktyg och installationer

Koncernen

	2024-12-31	2023-12-31
Ingående anskaffningsvärden	5 482	5 183
Inköp	248	300
Omräkningsdifferenser	10	-1
Utgående ackumulerade anskaffningsvärden	5 741	5 482
Ingående avskrivningar	-4 388	-3 639
Årets avskrivningar	-633	-752
Omräkningsdifferenser	-8	3
Utgående ackumulerade avskrivningar	-5 029	-4 388
Utgående redovisat värde	711	1 094

WE

**Not 10 Uppskjuten skatt på temporära skillnader
Koncernen**

2024-12-31

Temporära skillnader	Uppskjuten skattefordran	Netto
Skattemässiga underskottsavdrag	6 719	6 719
	6 719	6 719

2023-12-31

Temporära skillnader	Uppskjuten skattefordran	Netto
Skattemässiga underskottsavdrag	7 251	7 251
	7 251	7 251

Förändring av uppskjuten skatt

	Belopp vid årets ingång	Redovisas i resultaträk.	Belopp vid årets utgång
Skattemässiga underskottsavdrag	7 251	-532	6 719
	7 251	-532	6 719

I koncernen finns ett skattemässigt underskott i Power Factors AB på 32 616 tkr som i sin helhet har beaktats vid beräkning av den uppskjutna skattefordran.

**Not 11 Andra långfristiga fordringar
Koncernen**

	2024-12-31	2023-12-31
Ingående anskaffningsvärden	500	500
Utgående ackumulerade anskaffningsvärden	500	500
Utgående redovisat värde	500	500

**Not 12 Förutbetalda kostnader och upplupna intäkter
Koncernen**

	2024-12-31	2023-12-31
Upplupna intäkter	1 214	1 584
Förutbetalda kostnader	3 592	2 333
	4 805	3 917

MR

**Not 13 Upplupna kostnader och förutbetalda intäkter
Koncernen**

	2024-12-31	2023-12-31
Förutbetalda intäkter	23 630	18 109
Personalrelaterade kostnader	12 605	11 225
Övriga upplupna kostnader	713	365
	36 948	29 699

Moderbolaget

	2024-12-31	2023-12-31
Övriga upplupna kostnader	0	75
	0	75

**Not 14 Justering för poster som inte ingår i kassaflödet
Koncernen**

	2024-12-31	2023-12-31
Avskrivningar	86 625	86 794
	86 625	86 794

**Not 15 Likvida medel
Koncernen**

	2024-12-31	2023-12-31
Likvida medel		
Banktillgodohavanden	8 592	5 624
	8 592	5 624

Moderbolaget

	2024-12-31	2023-12-31
Likvida medel		
Banktillgodohavanden	14	18
	14	18

**Not 16 Andelar i koncernföretag
Moderbolaget**

	2024-12-31	2023-12-31
Ingående anskaffningsvärden	467 346	467 346
Utgående ackumulerade anskaffningsvärden	467 346	467 346
Utgående redovisat värde	467 346	467 346

WE

**Not 17 Specifikation andelar i koncernföretag
Moderbolaget**

Namn	Kapital- andel	Rösträtts- andel	Antal andelar	Bokfört värde
Power Factors AB	98,47 %	98,47 %	238 534	461 561
Greenbyte Employee Company AB	80,54 %	80,54 %	2 979	5 786
				467 346

	Org.nr	Säte	Eget kapital	Resultat
Power Factors AB	556775-0103	Göteborg	87 428	2 182
Greenbyte Employee Company AB	559186-9507	Göteborg	4 689	-62

**Not 18 Antal aktier och kvotvärde
Moderbolaget**

Namn	Antal aktier	Kvot- värde
Antal A-Aktier	25 000	1
	25 000	

**Not 19 Disposition av vinst eller förlust
Moderbolaget**

2024-12-31

Förslag till vinstdisposition

Styrelsen föreslår att till förfogande stående vinstmedel:

balanserad vinst	467 704
årets förlust	-125
	467 579
disponeras så att i ny räkning överföres	467 579
	467 579

**Not 20 Väsentliga händelser efter räkenskapsårets slut
Moderbolaget**

Under 2025 kommer Greenbyte Employee Company AB fusioneras med Greenbyte Holdings AB.

KR

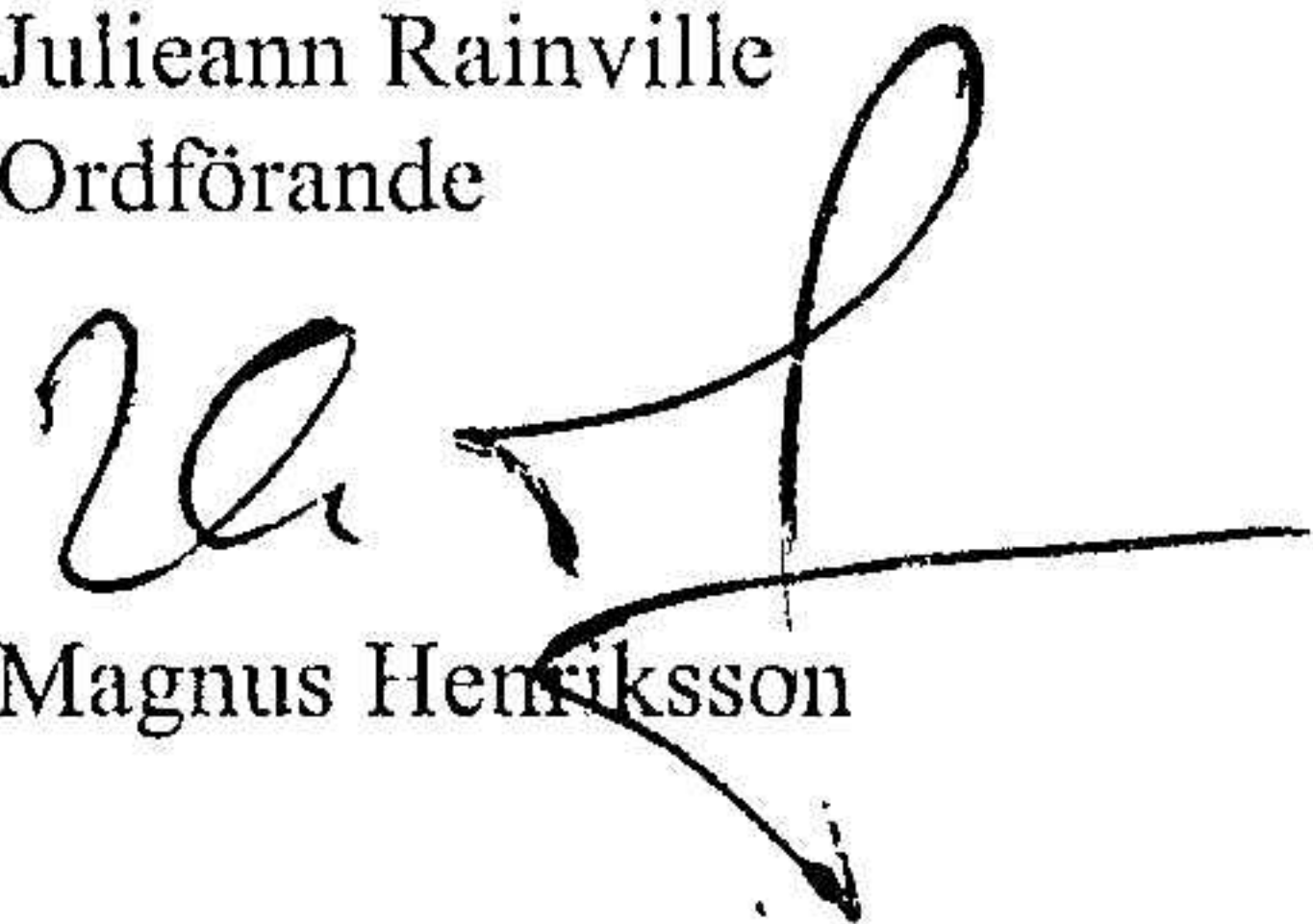
Greenbyte Holdings AB
Org.nr 559308-0699

23 (23)

Göteborg 2025-06-26




Julieann Rainville
Ordförande



Magnus Henriksson



Ilan Tordjman



Johan Sahlin

Vår revisionsberättelse har lämnats 2025-06-26

Grant Thornton Sweden AB



Karin Eriksson
Auktoriserad revisor

VIQIMDEAS

V. G.H.P.

VERONIKA GALLO

031-7880300

Revisionsberättelse

Till bolagsstämman i GreenByte Holdings AB

Org.nr. 559308 - 0699

Rapport om årsredovisningen och koncernredovisningen

Uttalanden

Vi har utfört en revision av årsredovisningen och koncernredovisningen för GreenByte Holdings AB för år 2024.

Enligt vår uppfattning har årsredovisningen och koncernredovisningen upprättats i enlighet med årsredovisningslagen och ger en i alla väsentliga avseenden rättvisande bild av moderbolagets och koncernens finansiella ställning per den 31 december 2024 och av dessas finansiella resultat och kassaflöden för året enligt årsredovisningslagen. Förvaltningsberättelsen är förenlig med årsredovisningens och koncernredovisningens övriga delar.

Vi tillstyrker därför att bolagsstämman fastställer resultaträkningen och balansräkningen för moderbolaget och koncernen.

Grund för uttalanden

Vi har utfört revisionen enligt International Standards on Auditing (ISA) och god revisionssed i Sverige. Vårt ansvar enligt dessa standarder beskrivs är närmare i avsnittet *Revisorers ansvar*. Vi är oberoende i förhållande till moderbolaget och koncernen enligt god revisorssed i Sverige och har i övrigt fullgjort vårt yrkesetiska ansvar enligt dessa krav.

Vi anser att de revisionsbevis vi har inhämtat är tillräckliga och ändamålsenliga som grund för våra uttalanden.

Styrelsens ansvar

Det är styrelsen som har ansvaret för att årsredovisningen och koncernredovisningen upprättas och att den ger en rättvisande bild enligt årsredovisningslagen. Styrelsen ansvarar även för den interna kontroll som den bedömer är nödvändig för att upprätta en årsredovisning och koncernredovisning som inte innehåller några väsentliga felaktigheter, vare sig dessa beror på oegentligheter eller misstag.

Vid upprättandet av årsredovisningen och koncernredovisningen ansvarar styrelsen för bedömningen av bolagets och koncernens förmåga att fortsätta verksamheten. Den upplyser, när så är tillämpligt, om förhållanden som kan påverka förmågan att fortsätta verksamheten och att använda antagandet om fortsatt drift. Antagandet om fortsatt drift tillämpas dock inte om styrelsen avser att likvidera bolaget, upphöra med verksamheten eller inte har något realistiskt alternativ till att göra något av detta.

Revisorers ansvar

Våra mål är att uppnå en rimlig grad av säkerhet om huruvida årsredovisningen och koncernredovisningen som helhet inte

innehåller några väsentliga felaktigheter, vare sig dessa beror på oegentligheter eller misstag, och att lämna en revisionsberättelse som innehåller våra uttalanden. Rimlig säkerhet är en hög grad av säkerhet, men är ingen garanti för att en revision som utförs enligt ISA och god revisionssed i Sverige alltid kommer att upptäcka en väsentlig felaktighet om en sådan finns. Felaktigheter kan uppstå på grund av oegentligheter eller misstag och anses vara väsentliga om de enskilt eller tillsammans rimligen kan förväntas påverka de ekonomiska beslut som användare fattar med grund i årsredovisningen och koncernredovisningen.

Som del av en revision enligt ISA använder vi professionellt omdöme och har en professionellt skeptisk inställning under hela revisionen. Dessutom:

- identifierar och bedömer vi riskerna för väsentliga felaktigheter i årsredovisningen och koncernredovisningen, vare sig dessa beror på oegentligheter eller misstag, utformar och utför granskningsåtgärder bland annat utifrån dessa risker och inhämtar revisionsbevis som är tillräckliga och ändamålsenliga för att utgöra en grund för våra uttalanden. Risken för att inte upptäcka en väsentlig felaktighet till följd av oegentligheter är högre än för en väsentlig felaktighet som beror på misstag, eftersom oegentligheter kan innefatta agerande i maskopi, förfalskning, avsiktliga utelämnanden, felaktig information eller osidosättande av intern kontroll.
- skaffar vi oss en förståelse av den del av bolagets interna kontroll som har betydelse för vår revision för att utforma granskningsåtgärder som är lämpliga med hänsyn till omständigheterna, men inte för att uttala oss om effektiviteten i den interna kontrollen.
- utvärderar vi lämpligheten i de redovisningsprinciper som används och rimligheten i styrelsens uppskattningar i redovisningen och tillhörande upplysningar.
- drar vi en slutsats om lämpligheten i att styrelsen använder antagandet om fortsatt drift vid upprättandet av årsredovisningen och koncernredovisningen. Vi drar också en slutsats, med grund i de inhämtade revisionsbevisen, om huruvida det finns någon väsentlig osäkerhetsfaktor som avser sådana händelser eller förhållanden som kan leda till betydande tvivel om bolagets och koncernens förmåga att fortsätta verksamheten. Om vi drar slutsatsen att det finns en väsentlig osäkerhetsfaktor, måste vi i revisionsberättelsen fästa uppmärksamheten på upplysningarna i årsredovisningen och koncernredovisningen om den väsentliga osäkerhetsfaktorn eller, om sådana upplysningar är otillräckliga, modifiera uttalandet om årsredovisningen och koncernredovisningen. Våra slutsatser baseras på de revisionsbevis som inhämtas fram till datumet för revisionsberättelsen. Dock kan framtida händelser eller förhållanden göra att ett bolag och en koncern inte längre kan fortsätta verksamheten.

- utvärderar vi den övergripande presentationen, strukturen och innehållet i årsredovisningen och koncernredovisningen, däribland upplysningarna, och om årsredovisningen och koncernredovisningen återger de underliggande transaktionerna och händelserna på ett sätt som ger en rättvisande bild.

- planerar och utför vi koncernrevisionen för att inhämta tillräckliga och ändamålsenliga revisionsbevis avseende den finansiella informationen för företag eller affärsenheter inom koncernen som grund för att göra ett uttalande avseende koncernredovisningen. Vi ansvarar för styrning, övervakning och genomgång av det revisionsarbete som utförts för koncernrevisionens syfte. Vi är ensamt ansvariga för våra uttalanden.

Vi måste informera styrelsen om bland annat revisionens planerade omfattning och inriktning samt tidpunkten för den. Vi måste också informera om betydelsefulla iakttagelser under revisionen, däribland de eventuella betydande brister i den interna kontrollen som vi identifierat.

Rapport om andra krav enligt lagar och andra författningar

Uttalanden

Utöver vår revision av årsredovisningen och koncernredovisningen har vi även utfört en revision av styrelsens förvaltning för Green-Byte Holdings AB för år 2024 samt av förslaget till dispositioner beträffande bolagets vinst eller förlust.

Vi tillstyrker att bolagsstämman disponerar vinsten enligt förslaget i förvaltningsberättelsen och beviljar styrelsens ledamöter ansvarsfrihet för räkenskapsåret.

Grund för uttalanden

Vi har utfört revisionen enligt god revisions sed i Sverige. Vårt ansvar enligt denna beskrivs närmare i avsnittet *Revisorns ansvar*. Vi är oberoende i förhållande till moderbolaget och koncernen enligt god revisors sed i Sverige och har i övrigt fullgjort vårt yrkesetiska ansvar enligt dessa krav.

Vi anser att de revisionsbevis vi har inhämtat är tillräckliga och ändamålsenliga som grund för våra uttalanden.

Styrelsens ansvar

Det är styrelsen som har ansvaret för förslaget till dispositioner beträffande bolagets vinst eller förlust. Vid förslag till utdelning innefattar detta bland annat en bedömning av om utdelningen är försvarlig med hänsyn till de krav som bolagets och koncernens verksamhetsart, omfattning och risker ställer på storleken av

moderbolagets och koncernens egna kapital, konsolideringsbehov, likviditet och ställning i övrigt.

Styrelsen ansvarar för bolagets organisation och förvaltningen av bolagets angelägenheter. Detta innefattar bland annat att fortlöpande bedöma bolagets och koncernens ekonomiska situation och att tillse att bolagets organisation är utformad så att bokföringen, medelsförvaltningen och bolagets ekonomiska angelägenheter i övrigt kontrolleras på ett betryggande sätt.

Revisorns ansvar

Vårt mål beträffande revisionen av förvaltningen, och därmed vårt uttalande om ansvarsfrihet, är att inhämta revisionsbevis för att med en rimlig grad av säkerhet kunna bedöma om någon styrelseledamot i något väsentligt avseende:

- företagit någon åtgärd eller gjort sig skyldig till någon försummelse som kan föranleda ersättningskyldighet mot bolaget, eller
- på något annat sätt handlat i strid med aktiebolagslagen, årsredovisningslagen eller bolagsordningen.

Vårt mål beträffande revisionen av förslaget till dispositioner av bolagets vinst eller förlust, och därmed vårt uttalande om detta, är att med rimlig grad av säkerhet bedöma om förslaget är förenligt med aktiebolagslagen.

Rimlig säkerhet är en hög grad av säkerhet, men ingen garanti för att en revision som utförs enligt god revisions sed i Sverige alltid kommer att upptäcka åtgärder eller försummelser som kan föranleda ersättningskyldighet mot bolaget, eller att ett förslag till dispositioner av bolagets vinst eller förlust inte är förenligt med aktiebolagslagen.

Som en del av en revision enligt god revisions sed i Sverige använder vi professionellt omdöme och har en professionellt skeptisk inställning under hela revisionen. Granskningen av förvaltningen och förslaget till dispositioner av bolagets vinst eller förlust grundar sig främst på revisionen av räkenskaperna. Vilka tillkommande granskningsåtgärder som utförs baseras på vår professionella bedömning med utgångspunkt i risk och väsentlighet. Det innebär att vi fokuserar granskningen på sådana åtgärder, områden och förhållanden som är väsentliga för verksamheten och där avsteg och överträdelser skulle ha särskild betydelse för bolagets situation. Vi går igenom och prövar fattade beslut, beslutsunderlag, vidtagna åtgärder och andra förhållanden som är relevanta för vårt uttalande om ansvarsfrihet. Som underlag för vårt uttalande om styrelsens förslag till dispositioner beträffande bolagets vinst eller förlust har vi granskat om förslaget är förenligt med aktiebolagslagen.

Göteborg 2025 - 06 - 26
Grant Thornton Sweden AB



Karin Eriksson
Auktoriserad revisor

VIOIMERAS.

V. G-H

VERONIKA GALLO

031 - 7880300