

Årsredovisning för

Mooringo AB

559026-9113

Räkenskapsåret

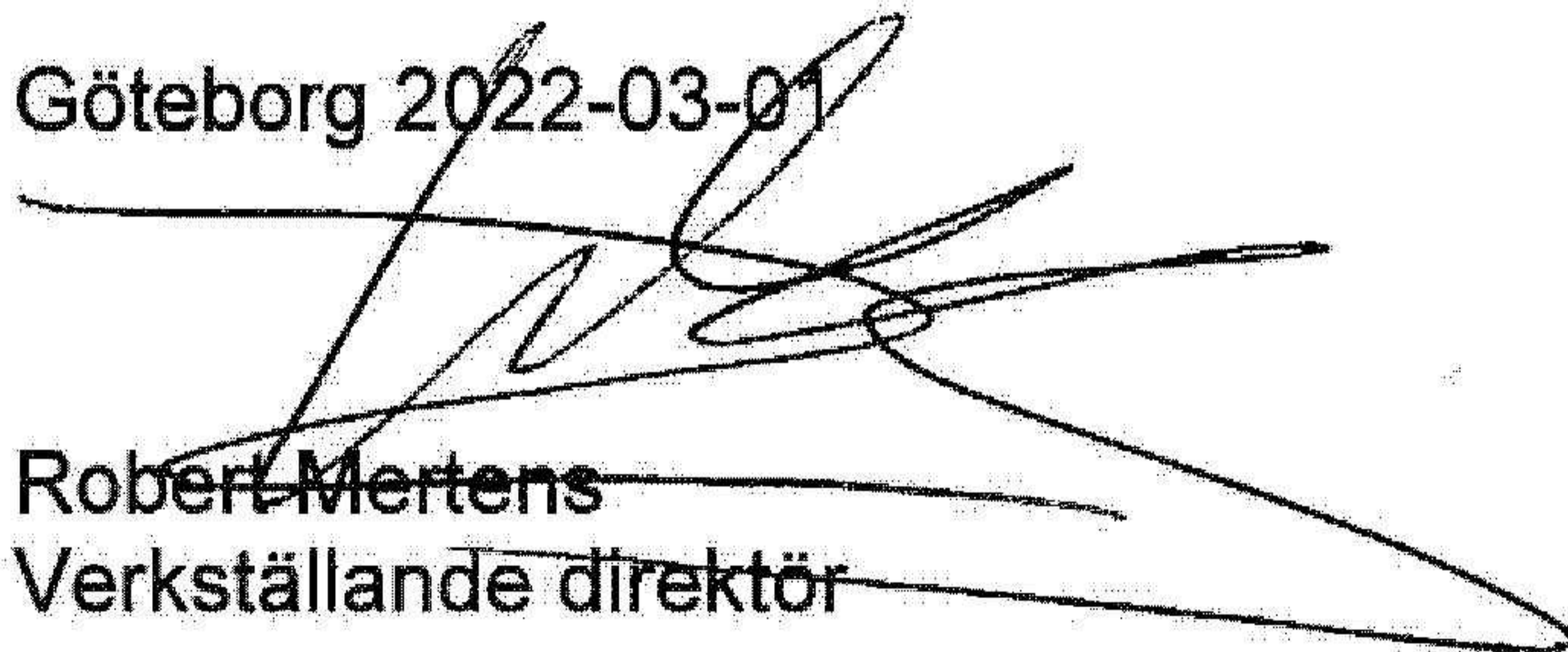
2021-01-01 - 2021-12-31

Fastställelseintyg

Undertecknad styrelseledamot i Mooringo AB intygar härmed dels att denna kopia av årsredovisningen överensstämmer med originalet, dels att resultat- och balansräkningen fastställts på årsstämma 2022-03-01.

Stämman beslutade också att godkänna styrelsens förslag till resultatdisposition.

Göteborg 2022-03-01



Robert Mertens

Verkställande direktör

Förvaltningsberättelse

Styrelsen och verkställande direktören för Mooringo AB, 559026-9113, med säte i Göteborg, får härmed avge årsredovisning för räkenskapsåret 2021-01-01 - 2021-12-31.

Allmänt om verksamheten

Företaget registrerades år 2015 och bedriver sedan dess verksamhet inom båtturism.

Förändring av eget kapital

	2021-12-31	2020-12-31	2019-12-31	Belopp i kr 2018-12-31
Nettoomsättning	663 998	29 123	2 739	1 267
Rörelsemarginal %	-127,9	277,6	-30 247,8	-63 519,7
Balansomslutning	4 093 047	3 962 747	3 825 771	3 723 762
Avkastning på sysselsatt kapital %	-20	-20	-20,2	-28,2
Avkastning på eget kapital %	-34,7	2,5	-35,6	-43,3
Soliditet %	61,6	63	63,6	52,7


Definitioner: se not 7

Förändring av eget kapital

	Aktie-	Fond för	Överkursfond	Balanserat	Årets	Totalt
	kapital	kapital	utv.utg	resultat	resultat	
Belopp vid årets ingång	153 064	3 669 128	4 484 733	-5 810 421	190 546	2 687 050
Omföring erhållna aktieägartillskott				707 650		707 650
Årets resultat					-874 135	-874 135
Korr aktiekap	76 527			-76 527		
Korr utv.kostn				498 637		
Belopp vid årets slut	76 537	3 514 091	4 484 733	-4 680 661	-874 135	2 520 565

Ägarförhållanden

Black Flag Alliance AB med organisationsnummer 556892-6298 är moderbolag och äger 61% av bolaget, övriga ägare äger var och en mindre än 10% av bolaget.



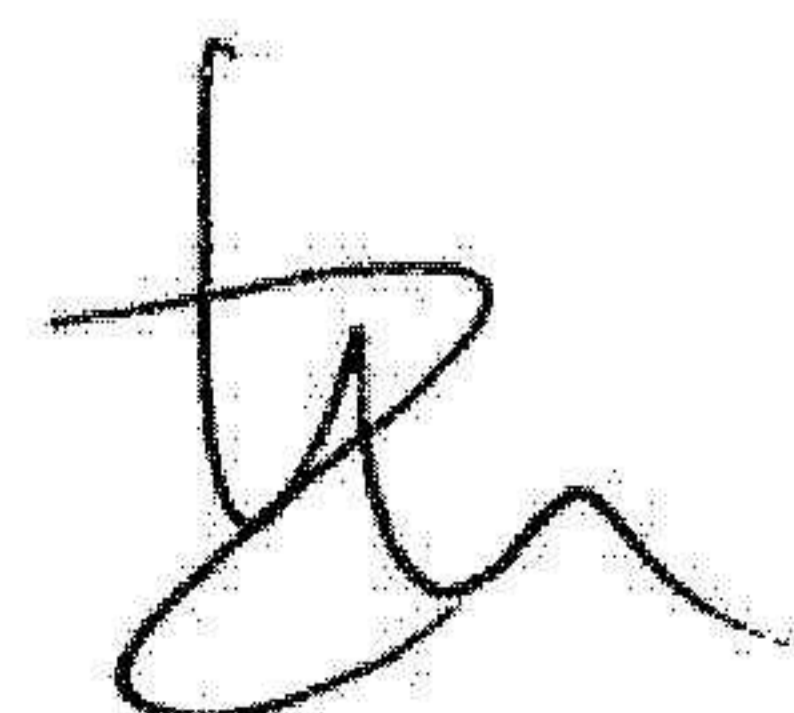
Förslag till disposition av företagets vinst eller förlust

Styrelsen föreslår att fritt eget kapital, kronor -1 070 064, disponeras enligt följande:

	<i>Belopp i kr</i>
Balanseras i ny räkning	-1 070 064
Summa	-1 070 064

Vad beträffar resultat och ställning i övrigt hänvisas till efterföljande resultat- och balansräkning med tillhörande noter


2022092706912



Resultaträkning

Belopp i kr	Not	2021-01-01- 2021-12-31	2020-01-01- 2020-12-31
Nettoomsättning		663 998	435 257
Övriga rörelseintäkter		103 072	304 826
		<u>767 070</u>	<u>740 083</u>
Rörelsens kostnader			
Råvaror och förnödenheter		-544 527	-424 330
Övriga externa kostnader		-213 536	-113 807
Av- och nedskrivningar av materiella och immateriella anläggningstillgångar		-858 348	-
Rörelseresultat		<u>-849 341</u>	<u>201 946</u>
Resultat från finansiella poster			
Resultat från övriga värdepapper och fordringar som är anläggningstillgångar		-16 366	-
Räntekostnader och liknande resultatposter	3	-8 429	-11 400
Resultat efter finansiella poster		<u>-874 136</u>	<u>190 546</u>
Resultat före skatt		<u>-874 136</u>	<u>190 546</u>
Arets resultat		<u>-874 136</u>	<u>190 546</u>

2022092706913



Balansräkning

<i>Belopp i kr</i>	<i>Not</i>	<i>2021-12-31</i>	<i>2020-12-31</i>
TILLGÅNGAR			
Anläggningstillgångar			
<i>Immateriella anläggningstillgångar</i>			
Balanserade utgifter för utvecklingsarbeten och liknande arbeten	4	3 033 394	3 962 743
Koncessioner, patent, licenser, varumärken samt likn rättigheter		880 698	-
		<u>3 914 092</u>	<u>3 962 743</u>
Summa anläggningstillgångar		<u>3 914 092</u>	<u>3 962 743</u>
Omsättningstillgångar			
<i>Kortfristiga fordringar</i>			
Kundfordringar		16 113	-
Övriga fordringar		33 382	64 466
		<u>49 495</u>	<u>64 466</u>
Kassa och bank		<u>129 460</u>	<u>182 503</u>
Summa omsättningstillgångar		<u>178 955</u>	<u>246 969</u>
SUMMA TILLGÅNGAR		<u>4 093 047</u>	<u>4 209 712</u>

2022092706914



Balansräkning

Belopp i kr	Not	2021-12-31	2020-12-31
EGET KAPITAL OCH SKULDER			
Eget kapital			
<i>Bundet eget kapital</i>			
Aktiekapital		76 537	153 064
Fond för utvecklingsutgifter		3 514 092	3 669 128
		<u>3 590 629</u>	<u>3 822 192</u>
<i>Fritt eget kapital</i>			
Överkursfond		4 484 733	4 484 733
Balanserad vinst eller förlust		-4 680 661	-5 810 421
Årets resultat		-874 136	190 546
		<u>-1 070 064</u>	<u>-1 135 142</u>
Summa eget kapital		<u>2 520 565</u>	<u>2 687 050</u>
Långfristiga skulder			
Övriga skulder till kreditinstitut	5	346 882	431 270
Övriga långfristiga skulder		1 116 652	944 304
		<u>1 463 534</u>	<u>1 375 574</u>
Kortfristiga skulder			
Leverantörsskulder		93 948	5 687
Övriga kortfristiga skulder		-	126 400
Upplupna kostnader och förutbetalda intäkter		15 000	15 001
		<u>108 948</u>	<u>147 088</u>
SUMMA EGET KAPITAL OCH SKULDER		<u>4 093 047</u>	<u>4 209 712</u>

2022092706915

Noter

Not 1 Redovisningsprinciper

Belopp i kr om inget annat anges

Allmänna redovisningsprinciper

Årsredovisningen har upprättats i enlighet med årsredovisningslagen och Bokföringsnämndens allmänna råd BFNAR 2012:1 Årsredovisning och koncernredovisning (K3).

Värderingsprinciper m m

Tillgångar, avsättningar och skulder har värderats utifrån anskaffningsvärden om inget annat anges nedan.

Immateriella anläggningstillgångar

Företaget redovisar internt upparbetade immateriella tillgångar enligt aktiveringsmetoden. Det innebär att samtliga utgifter som avser framtagandet av en internt upparbetad immateriell anläggningstillgång aktiveras och skrivs av under tillgångens beräknade nyttjandeperiod, under förutsättning att kriterierna i BFNAR 2012:1 är uppfyllda.

Materiella anläggningstillgångar

Materiella anläggningstillgångar redovisas till anskaffningsvärde minskat med ackumulerade avskrivningar och nedskrivningar enligt plan och eventuella nedskrivningar. I anskaffningsvärdet ingår förutom inköpspriset även utgifter som är direkt hänförliga till förvärvet.

Offentliga bidrag

Bidrag från staten redovisas till verkligt värde när det är rimligt och säkert att bidraget kommer att erhållas och företaget kommer att uppfylla de villkor som är förknippade med bidraget. Bidrag avsedda att täcka investeringar i materiella eller immateriella anläggningstillgångar reducerar tillgångarnas anskaffningsvärden och därmed det avskrivningsbara beloppet.


Not 2 Anställda och personalkostnader

Medelantalet anställda

	2021-01-01- 2021-12-31	Varav män	2020-01-01- 2020-12-31	Varav män
Totalt	-	-	-	-

Löner och andra ersättningar samt sociala kostnader, inklusive pensionskostnader

	2021-01-01- 2021-12-31	2020-01-01- 2020-12-31
Löner och andra ersättningar:	-	-
varav pensionskostnader	-	-



Not 3 Räntekostnader och liknande resultatposter

	2021-01-01- 2021-12-31	2020-01-01- 2020-12-31
Räntekostnader, övriga	8 429	11 400
Valutakursdifferenser	16 366	-
Summa	24 795	11 400

Not 4 Balanserade utgifter för utvecklingsarbeten och liknande arbeten

	2021-12-31	2020-12-31
<i>Akkumulerade anskaffningsvärden</i>		
-Vid årets början	3 962 743	3 773 000
-Internt utvecklade tillgångar	-	-
-Övriga investeringar	809 696	189 743
Vid årets slut	4 772 439	3 962 743
Akkumulerade avskrivningar	-858 348	-
Redovisat värde vid årets slut	3 914 091	3 962 743

Anskaffningsvärdet har minskat med ett offentligt bidrag på 102 300 kr som erhöles 2016.

Avskrivningar kommer att ske när tillgången tas i bruk. Den är under utveckling.

Not 5 Långfristiga skulder

	2021-12-31	2020-12-31
Skulder som förfaller senare än ett år från balansdagen		
Almi	346 882	431 270
Skulder till moderföretag	-	432 650
Robert Mertens	516 652	516 652
Ucpa	100 000	100 000
IP	500 000	-
	1 463 534	1 480 572

Kortfristiga skulder

Skulder som förfaller inom ett år från balansdagen:

Almi	46 882	100 000
------	--------	---------


Ställda säkerheter för övriga skulder

	2021-12-31	2020-12-31
Företagsinteckningar	450 000	450 000
	450 000	450 000

2022092706917

Underskrifter

Göteborg 2022-03-01

A large, stylized handwritten signature in black ink, appearing to be 'RM', is written over the text below it.

Robert Mertens
VD, Styrelseordförande

2022092706918