

Årsredovisning

3 E Bygg AB

556634-3371

Styrelsen avger följande årsredovisning för
räkensårsåret 2023-01-01 - 2023-12-31.

Om inte annat särskilt anges, redovisas alla belopp i hela kronor (sek).

INNEHÅLLSFÖRTECKNING	SIDA
- Förvaltningsberättelse	2
- Resultaträkning	3
- Balansräkning	4 - 5
- Noter	6
- Underskrifter	7

FASTSTÄLLELSEINTYG

Jag intygar att resultaträkningen och balansräkningen har fastställts på årsstämma 2024-04-14.
Årsstämman beslöt att godkänna styrelsens förslag till vinstdisposition.

Jag intygar att innehållet i dessa handlingar överensstämmer med originalen och att originalen undertecknats av
samtliga personer som enligt lag ska underteckna dessa.

Strängnäs 2024-04-14


Lennart Modin

FÖRVALTNINGSBERÄTTELSE

VERKSAMHETEN

Allmänt om verksamheten

Bolaget bedriver byggverksamhet.

Företaget har sitt säte i Strängnäs.

FLERÅRSÖVERSIKT

	2301-2312	2201-2212	2101-2112	2001-2012
Nettoomsättning	3 464 942	5 114 360	3 980 946	3 432 561
Resultat efter finansiella poster	137 335	38 241	207 899	197 082
Soliditet %	38	37	30	65

Nettoomsättningen avviker med mer än 30%...[Kommentera]

FÖRÄNDRINGAR I EGET KAPITAL

	Aktiekapital	Balanserat resultat	Årets resultat
Belopp vid årets ingång	100 000	155 538	30 092
<i>Resultatdisposition enligt bolagsstämman</i>			
Balanseras i ny räkning		30 092	-30 092
Årets resultat			108 603
Belopp vid årets utgång	100 000	185 630	108 603

RESULTATDISPOSITION

Till årsstämmans förfogande står följande medel:

Balanserat resultat	185 630
Årets resultat	108 603
<i>Summa</i>	<i>294 233</i>

Styrelsen föreslår att medlen disponeras enligt följande:

Utdelning	100 000
Balanseras i ny räkning	194 233
<i>Summa</i>	<i>294 233</i>

Fotokopians överensstämmelse
med originalet intygas:

Amo Jus

RESULTATRÄKNING

1

	2023-01-01 2023-12-31	2022-01-01 2022-12-31
Rörelseintäkter, lagerförändringar m.m.		
Nettoomsättning	3 464 942	5 114 360
Förändring av lager av produkter i arbete, färdiga varor och pågående arbete för annans räkning	-26 929	-2 596
Summa rörelseintäkter, lagerförändringar m.m.	3 438 013	5 111 764
Rörelsekostnader		
Råvaror och förnödenheter	-94 000	-5 190
Handelsvaror	-2 435 102	-4 162 233
Övriga externa kostnader	-236 095	-273 659
Personalkostnader	-515 677	-605 377
Av- och nedskrivningar av materiella och immateriella anläggningstillgångar	-16 134	-22 417
Summa rörelsekostnader	-3 297 008	-5 068 876
Rörelseresultat	141 005	42 888
Finansiella poster		
Övriga ränteintäkter och liknande resultatposter	197	2
Räntekostnader och liknande resultatposter	-3 867	-4 649
Summa finansiella poster	-3 670	-4 647
Resultat efter finansiella poster	137 335	38 241
Resultat före skatt	137 335	38 241
Skatter		
Skatt på årets resultat	-28 732	-8 149
Årets resultat	108 603	30 092

Fotokopians överensstämmelse
med originalet intygas:



BALANSRÄKNING

1

2023-12-31

2022-12-31

TILLGÅNGAR

Anläggningstillgångar

Materiella anläggningstillgångar

Inventarier, verktyg och installationer

3

50 242

66 376

Summa materiella anläggningstillgångar

50 242

66 376

Summa anläggningstillgångar

50 242

66 376

Omsättningstillgångar

Varulager m.m.

Råvaror och förnödenheter

26 227

53 156

Summa varulager m.m.

26 227

53 156

Kortfristiga fordringar

Kundfordringar

552 635

67 088

Övriga fordringar

30 349

49 848

Förutbetalda kostnader och upplupna intäkter

99 381

106 657

Summa kortfristiga fordringar

682 365

223 593

Kassa och bank

Kassa och bank

265 221

422 738

Summa kassa och bank

265 221

422 738

Summa omsättningstillgångar

973 813


699 487

SUMMA TILLGÅNGAR

1 024 055

765 863

Fotokopians överensstämmelse
med originalet intygas:



2024042200571

2023-12-31

2022-12-31

EGET KAPITAL OCH SKULDER

Eget kapital

Bundet eget kapital

Aktiekapital

100 000

100 000

Summa bundet eget kapital

100 000

100 000

Fritt eget kapital

Balanserat resultat

185 630

155 538

Årets resultat

108 603

30 092

Summa fritt eget kapital

294 233

185 630

Summa eget kapital

394 233

285 630

Långfristiga skulder

Övriga skulder

4

–

3 775

Summa långfristiga skulder

–

3 775

Kortfristiga skulder

Leverantörsskulder

476 412

186 959

Övriga skulder

142 638

257 786

Upplupna kostnader och förutbetalda intäkter

10 772

31 713

Summa kortfristiga skulder

629 822

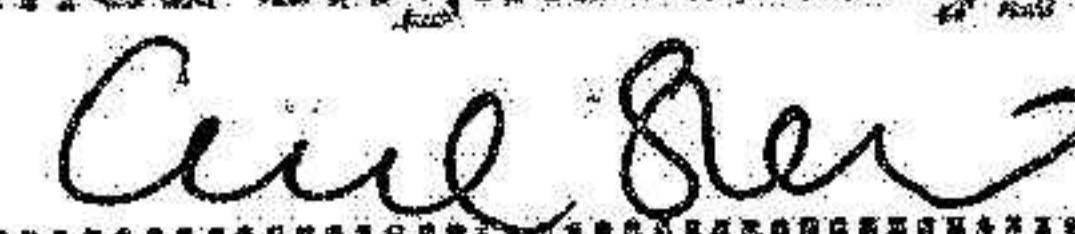
476 458

SUMMA EGET KAPITAL OCH SKULDER

1 024 055

765 863

Fotokopians överensstämmelse
med originalet intygas:



NOTER

Not 1 Redovisningsprinciper

Enligt BFNAR 2016:10

Årsredovisningen har upprättats enligt årsredovisningslagen och BFNAR 2016:10 Årsredovisning i mindre företag (K2).

Materiella anläggningstillgångar

	Procent	År
Inventarier, verktyg och installationer	10-20%	5-10

Tjänste- och entreprenaduppdrag

Företagets intäkter från uppdrag till fasta pris redovisas enligt huvudregeln.

Not 2 Medelantalet anställda

	2023	2022
--	------	------

Medelantalet anställda	1	1
------------------------	---	---

Not 3 Inventarier, verktyg och installationer

	2023-12-31	2022-12-31
--	------------	------------

Ingående anskaffningsvärden	190 376	119 881
Förändringar av anskaffningsvärden		
Inköp	—	70 495
Utgående anskaffningsvärden	190 376	190 376
Ingående avskrivningar	-124 000	-101 583
Förändringar av avskrivningar		
Årets avskrivningar	-16 134	-22 417
Utgående avskrivningar	-140 134	-124 000

Redovisat värde	50 242	66 376
------------------------	---------------	---------------

Not 4 Långfristiga skulder

	2023-12-31	2022-12-31
--	------------	------------

Beviljad checkräkningskredit uppgår till	500 000	500 000
--	---------	---------


Not 5 Ställda säkerheter

	2023-12-31	2022-12-31
--	------------	------------

Företagsinteckningar	450 000	450 000
----------------------	---------	---------

Summa ställda säkerheter	450 000	450 000
---------------------------------	----------------	----------------

Fotokopians överensstämmelse
med originalet intygas:



UNDERSKRIFTER

Strängnäs 2024-04-14



Lennart Modin

2024042200573

Fotokopians överensstämmelse
med originalet intygas:

