

Styrelsen och verkställande direktören för

Trophi Fastighets AB (publ)

Org.nr 556914-7647

avger härmed

årsredovisning

för räkenskapsåret 1 januari - 31 december 2023

och

koncernredovisning


för räkenskapsåret 1 januari - 31 december 2023

Undertecknad styrelseledamot i Trophi Fastighets AB (publ) intygar att resultaträkningen och balansräkningen i årsredovisningen för moderbolaget samt koncernresultaträkningen och koncernbalansräkningen har fastställts på årsstämma den 13 maj 2024. Årsstämman beslutade att godkänna styrelsens förslag till hur vinsten ska fördelas.

Jag intygar också att innehållet i årsredovisningen och revisionsberättelsen stämmer överens med originalen.

Stockholm den 14 maj 2024


Jan Björk



Årsredovisning 2023

Transaktion 09222115557514803483



Signerat JB, BH, MB, KPP, CN

2024052705508

Nordens ledande fastighetsbolag inom dagligvaruhandel

01. Detta är Trophi	
Trophis korthet	4
Äret i korthet	5
Händelser under året	6
Vd-ord	7
Omvärd och marknad	9
Strategi och värdeskapande	13
Trophis hållbarhetsarbete	14

02. Verksamhet

Trophis fastigheter	20
Våra hyresgäster	21
Pågående och avslutade projekt 2023	22

03. Finansiering

Finansiering	24
Finanspolicy	26

04. Finansiell rapportering

Förvaltningsberättelse	28
Risker	30
Flerårsöversikt	32
Räkningar koncern	34
Noter koncern	38
Räkningar moderbolag	51
Noter moderbolag	55
Styrelsens underskrift	59
Revisionsberättelse	60
Styrelse	62
Ledningsgrupp	63


05. Hållbarhet

Fördjupad hållbarhetsinformation	65
Klimatboksut	66
Miljöcertifiering av fastigheter	67
EU:s taxonomi	67

06. Övrigt

Definitioner	68
Kalendarium	68






Detta är Trophi Verksamhet Finansiering Finansiell rapportering Fördjupning hållbarhet Övrigt

01 Detta är Trophi





Delegat Trophi Verksamhet Finansiering Finansiell rapportering Fördjupning/hallbarhet Övrigt

OM TROPHI

Fastighetsvärde, mkr	17 961	Antal fastigheter	278	Drifnetto, mkr	1 017
Bekäntningsgrad, %	45,5	Ekonomisk uthytningsgrad, %	97,6	Andel inlojserutifrånade byggnader, %	47
Andel av marknadsvärdet					

Trophis i sammandrag

	2023	2022
Hyresintäkter, mkr	1 397	1 240
Drifnetto, mkr	1 017	882
Förvaltningsresultat, mkr	662	649
Resultat efter skatt, mkr	-578	1 092
Operativt kassaflöde, mkr	614	510
Marknadsvärde fastigheter, mkr	17 961	18 204
Marknadsvärde fastigheter, kr/kvm	19 872	21 038
Antal fastigheter, st	278	274
Uthyrningsbar yta, kvm	903	865
Ekonomisk uthytningsgrad, %	97,6	97,5
Genomsnittlig kontraktslängd, år	4,7	5,0
Överskottsgrad, %	72,8	71,1
Direktavkastning – marknadsvärde, %	5,8	4,8

Trophis affärsidé är att skapa en stabil avkastning till våra ägare och därmed det svenska pensionssystemet, i såväl hög som lågkonjunktur.

Trophis i kortnet

Trophis är Nordens ledande fastighetsbolag inom dagligvaruhandel. Vi äger, förvaltar och utvecklar handelsfastigheter i Sverige och Finland.

Trophis kännetecknas av ett långsiktigt ägande och en aktiv förvaltning, för att skapa stabilitet och trygghet för våra hyresgäster. Våra 278 fastigheter finns över hela Sverige och Finland, med tyngdpunkt på de södra delarna i Sverige och Helsingforsregionen i Finland.

I våra fastigheter finns de starkaste aktörerna inom dagligvaruhandel som ICA, Coop, Axfood, S-Gruppen och Kesko. Totalt står hyresgästerna inom dagligvaruhandel för 79 procent av det totala hyresvärdet. Med lång erfarenhet av att äga och förvalta handelsfastigheter har vi en god kunskap om de verksamheter som bedrivs i våra fastigheter. Tillsammans med våra hyresgäster utvecklar och anpassar vi fastigheterna utifrån deras specifika behov.

Vi har en stark finansiell ställning med hög flexibilitet att hantera värde- och räntefluktuationer. Trophi ägs av Tredje AP-fonden, AP3.


Tjänstaktion 0922 115557514803483



Sgnet

TROPHI ÅRSREDOVISNING 2023

11550172504707



Året i korthet

Sammandrag

	Hyresintäkter, mkr	Förvaltningsresultat, mkr
	1397	662
	Resultat efter skatt, mkr	Värdet förändring förvaltningsfastigheter, mkr
	-578	-1112
	Direktavkastning, %	Avkastning på eget kapital, %
	5,8	-6,1
	Marknadsvärde fastigheter, mkr	
	17 961	

Finansiella
nyckeltal

45,9 %

Soliditet

45,5 %

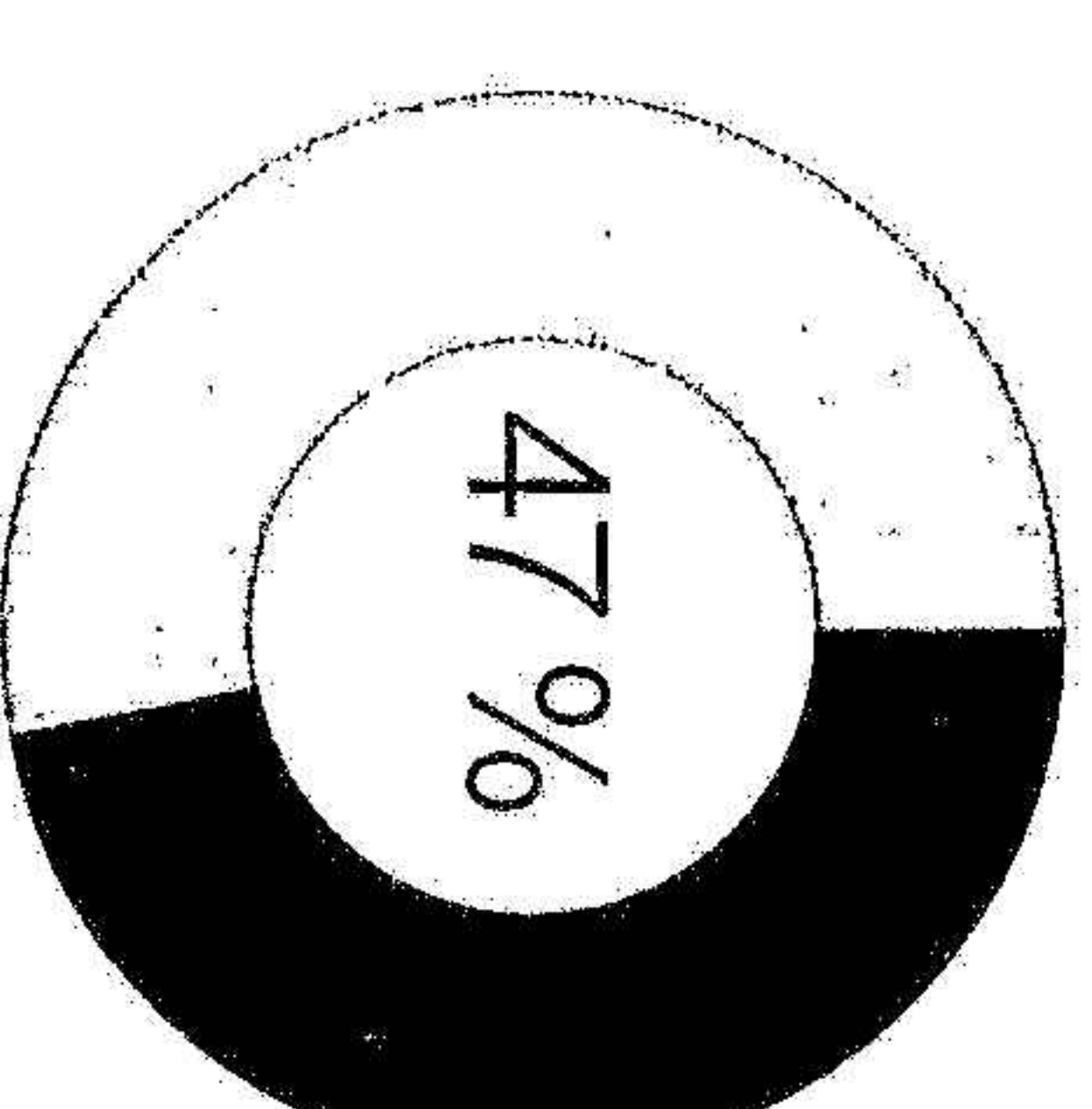
Belåningsgrad

4,0

Räntetäckningsgrad


Miljöcertifierade
tillgångar

Alla våra nyproducerade fastigheter certifieras enligt Miljöbyggnad Silver eller motsvarande. Delar av det befintliga beståndet certifieras enligt BREEAM In-use. 2023 var 47 procent av det totala fastighetsvärdet miljöcertifierat, en ökning med 7 procentenheter sedan föregående år.




■ Andel miljöcertifierat bestånd, fastighetsvärde





Händelser under året

2023




Fullt fokus på hållbarhetsarbetet

Trophi vill vara i framkant inom fastighetsbranchens hållbarhetsomställning. Under 2023 växlade Trophi upp hållbarhetsarbetet ytterligare. I början av året tillsattes Trophis hållbarhetschef Anna Sundbaum, som även ingår i Trophis ledningsgrupp. Vidare togs det bland annat fram en klimaträrdplan för att nå målen om nettonoll, den dubbla väsentlighetsanalysen uppdaterades och Trophi ingick avtal om hållbarhetslänkade lån. Läs mer om vårt hållbarhetsarbete på sidan 14.




Samarbete med Mentor

Sedan början av året är Trophi samarbetspartner till den ideella organisationen Mentor Sverige som stöttar ungdomar genom mentorskap.




Trophi köper fastigheter i Knivsta och Motala

I maj respektive juni förvärvade Trophi en handelsfastighet i Knivsta och en i Motala. I den försträmda är Willys enda hyresgäst i en butik på cirka 3 000 kvadratmeter. Butiken i Motala är på 1 300 kvadratmeter och där är ICA hyresgäst. Båda fastigheterna är välskötta och butikerna presterar väl och passar bra in i Trophis växande portfölj.




Ny större uthyrning i Umeå

I slutet av sommaren välkomnade Trophi ICA Kvantum och Apoteket Hjärtat som nya hyresgäster till Ersboda handelsplats i Umeå. Butiksytan uppgår till cirka 3 600 kvadratmeter och de nya butikerna planerar att öppna under vintern 2024/2025.



Förvärv från Castellum


I oktober förvärvade Trophi en portfölj med handelsfastigheter från Castellum på 37 000 kvadratmeter. Fastigheterna ligger i Jönköping, Linköping och Nyköping med Citrygross som största hyresgäst. Förvärvet följer Trophis strategi med handelsfastigheter i tillväxtorter med bra lägen.



Allt fler finska hyresgäster satsar på solenergi

S-gruppen, en av Finlands största dagligvarukedjor har under året monterat sin sjunde och hittills största solcellsanläggning för Prisma stormarknad, på en av Trophis fastigheter. Den beräknade årsproduktionen av solenergin på Prismas tak är 437 MWh och utgör cirka 25 procent av butikens årliga elförbrukning. Läs mer på sidan 18.





Trophi står stadigt i en skakig omvärld

Efter ännu ett fastighetsår som präglats av hög inflation, högt ränteläge och en återhållsam transaktionsmarknad blir det allt tydligare att osäkerhet skapar möjligheter för den som är långsiktig. Med vår stabila finansiella ställning, vårt hållbarhetsfokus och en väl fungerande affärsmodell, är Trophi väl rustat, både för samtiden och framtiden.

Om 2022 var omvälvande har 2023 varit turbulent där en skakig omvärld fortsätter att påverka Sverige i allmänhet och fastighetsbranschen i synnerhet och därmed också Trophi som bolag. Vi fick se en hög inflation som förvisso började sjunka mot slutet av året och ett fortsatt högt ränteläge som lett till pressad lönsamhet för fastighetsbranschen. Trots detta har Trophi lyckats prestera ett starkt förvaltningsresultat. Vårt kassaflöde är solitt och vår direktavkastning ligger på en bra nivå.

Tack vare en låg belåningsgrad och god räntetäckningsgrad finns utrymme att hantera fortsatt höga marknadsräntor. Under året har vi genomfört nedskrivningar av våra tillgångar, vilket resulterat i en negativ avkastning på eget kapital, och utsluter inte fortsatta nedskrivningar under 2024.

Trophi fortsätter förvärva

De höga marknadsräntorna har även under 2023 haft en stor påverkan på fastighetsbranschen med en nästintill avstannande transaktionsmarknad även om vi såg en blygsam återhämtning under fjärde kvartalet. Trophi förvärvade sex fastigheter i Sverige, varav fyra från Castellum, ett bestånd som omfattar handelsplatser i Nyköping, Jönköping och Linköping. Det betyder att vi genomfört fler affärer än på länge och tack vare vår finansiella stabilitet har vi goda förutsättningar att vara offensiva på fastighetsmarknaden och fortsätta växa via förvärv.

I vår portfölj finns idag 278 fastigheter där merparten av hyresgästerna är verksamma inom dagligvaruhandeln, och där några av de största aktörerna i Sverige och Finland, som till exempel ICA,



Coop, Axfood, S-gruppen och Kesko svarar för en mycket stor andel av hyresvärdet. Trophis målsättning är att en stor del av hyresintäkterna ska komma från dagligvarubutiker och idag är andelen 79 procent. Denna strategi skapar goda förutsättningar för en stabil avkastning över tid. Trophis vakansgrad är låg, hyresintäkterna markadsmässiga och vi har ett stort antal utvecklingsprojekt på gång.

Växande omsättning för dagligvaror

Dagligvaruhandeln har under mycket lång tid varit kontraktykisk och det har varit särskilt tydligt de senaste åren. I Sverige steg den totala omsättningen inom dagligvaruhandeln med 7,5 procent under 2023 där butiks försäljningen ökade med 8,1 procent medan e-handels försäljningen minskade med 4,5 procent. Tillväxten drevs framförallt av inflation, men med en positiv prisjusterad försäljningsutveckling mot slutet av året. I Finland ökade den totala omsättningen av dagligvaror med 6,0 procent, med en ökning för butiks försäljning med 6,2 procent.

Trophi har en nära och långsiktig relation till sina hyresgäster och under året har vi fortsatt det arbete som påbörjades 2022, där vi bland annat genomfört förändringar i vår förvaltningsorganisation, detta för att på ett ännu bättre sätt kunna möta hyresgästernas behov och önskemål. Dessutom har vi växlat upp arbetet med att digitalisera våra fastigheter. Precis som samhället i stort påverkas vår bransch av den digitala transformationen vilket möjliggör en än mer

effektiv förvaltning. Redan idag har Trophi ett flertal system på plats för sådant som underhållsplanering, beräkning av CO₂ utsläpp, elförbrukning och energiföljning. Under året har vi dessutom börjat bygga ett nytt system för datalagring och datahantering.

Hållbarhet högt upp på agendan

Hållbarhet är ett högt prioriterat område för Trophi där energieffektivisering är en central del. Här har vi ett nära samarbete med våra hyresgäster. Det handlar om allt ifrån att byta till effektivare system för ventilation och belysning, till att installera solceller. Numera har dessutom ett stort antal av våra fastigheter effektiv värmeåtervinning.


Ett strukturerat hållbarhetsarbete minskar risken i vår portfölj. Att arbeta strategiskt med hållbarhetsfrågor är redan idag en förutsättning för att säkerställa framtida kapital där grön finansiering kommer att vara bärande.

Vi vill vara drivande i fastighetsbranschens omställning till ett mer hållbart samhälle. Genom att bedriva ett långsiktigt hållbarhetsarbete tillsammans med våra hyresgäster och leverantörer, skapar vi dessutom goda förutsättningar för att förstärka Trophis position som Nordens ledande fastighetsbolag inom dagligvaruhandel.

Jan Björk

Vd

Tack vare vår finansiella stabilitet har vi goda förutsättningar att vara offensiva på fastighetsmarknaden och fortsätta växa via förvärv.





En fortsatt återhållsam transaktionsmarknad

Fastighetsåret 2023 har präglats av inflation, en återhållsam transaktionsmarknad, nedskrivna fastighetsvärden och ökade finansieringskostnader. Stigande räntor har påverkat förvaltningresultat och fastighetsvärdet negativt samtidigt som Trophi redovisar högre intäkter och ett förbättrat driftnetto.

Räntemarknaden

Räntemarknaden har under större delen av 2023 präglats av räntehöjningar från världens centralbanker, men där både Europeiska Centralbanken, ECB och Riksbanken lämnat styrrentan oförändrad sedan oktober respektive november. Vid årets slut ligger därmed båda styrrentorna kvar på 4,0 procent, vilket trots allt är den högsta nivån sedan 15 år. Den höga inflationen har minskat något såväl i Europa som i Sverige där inflationen i december uppgick till 4,4 procent (10,2).

Under året har såväl kort- som långräntor stigit. Vid årets utgång uppgick den svenska 5- och 10-åriga swapräntan till 2,4 respektive 2,4 procent jämfört med 3,3 respektive 3,1 procent vid slutet av 2022. Stibor tre månaders löptid var 4,0 procent vid årets utgång jämfört med 2,7 i början av året.

Fastighetsmarknaden

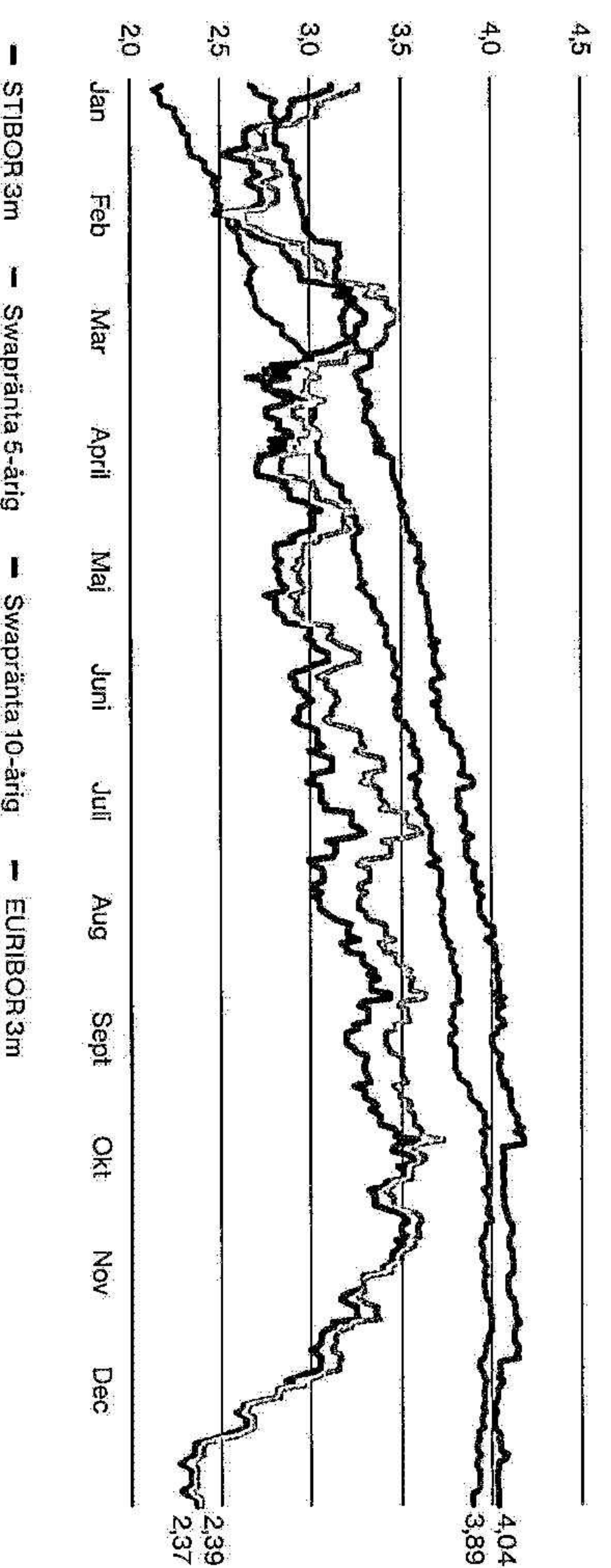
De höga räntorna och den finansiella turbulensen har under 2023 haft en stor påverkan på fastighetsbranschen. I Sverige uppgick transaktionsvolymen för året till 88 miljarder kronor, en nedgång med 57 procent jämfört med 2022 års 205 miljarder. Det är därmed den lägsta volymen på tio år.


I princip alla fastighetsbolag har skrivit ned sina fastighetsvärden och marknaden är fortsatt avaktande. En del affärer har skjutits upp då säljare och köpare har svårt att mötas i det nya marknadsklimatet där bland annat svårighet med finansiering varit ett

hinder att nå avslut. Trophi har under 2023 förvärvat sex fastigheter i Sverige. Första förvärvet var i Knivsta med Willys som hyresgäst. Därefter förvärvades en fastighet i Motåla med ICA som hyresgäst. Årets sista förvärv blev fyra fastigheter från Castellum, ett bestånd som omfattar tre handelsplatser, i Linköping och Jönköping med Citygross som största hyresgäst samt en handelsplats i Nyköping med bland annat Willys som hyresgäst.

Den finska transaktionsvolymen under 2023 slutade på 2,8 miljarder euro, vilket är en nedgång på 64 procent då transaktionsvolymen var 7,8 miljarder euro på helåret 2022. Det har genomförts väldigt få transaktioner inom Trophis segment i både Sverige och Finland.

De svenska marknadsräntornas utveckling över året



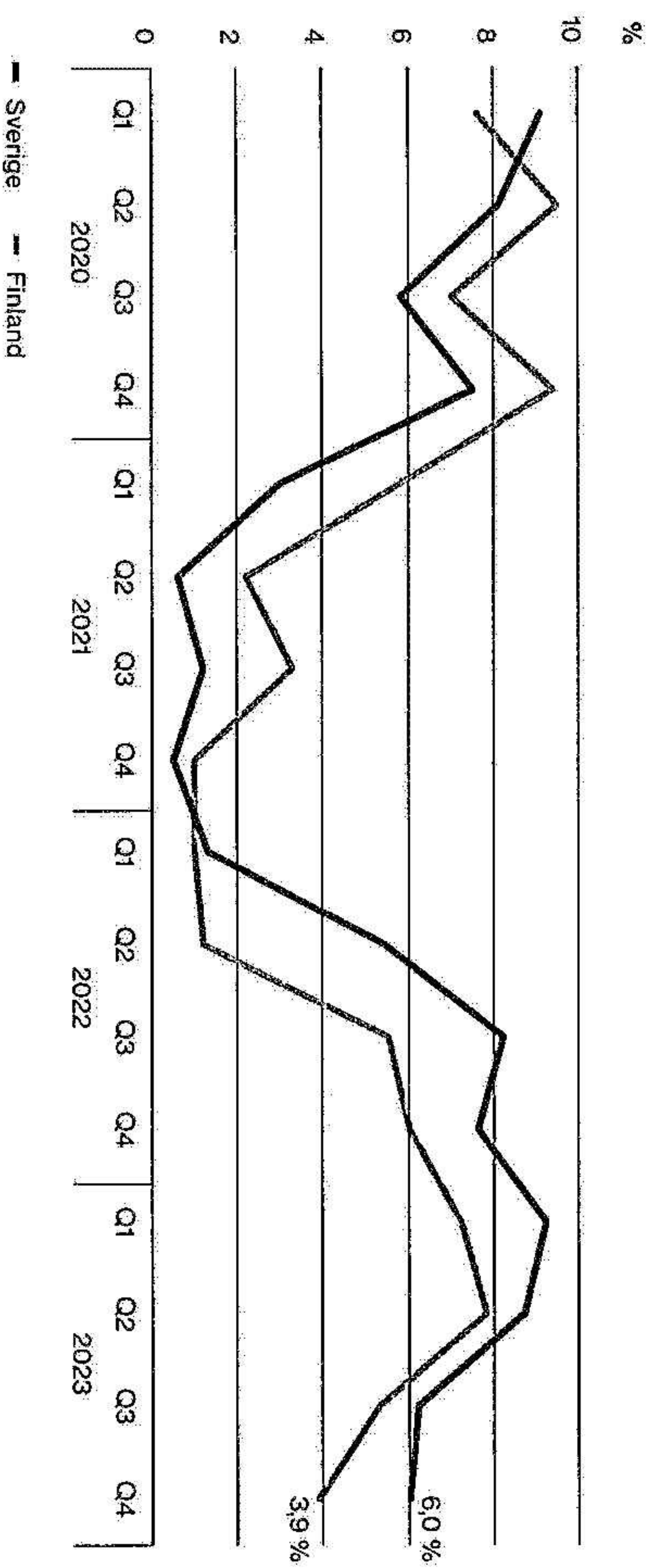


Dagligvarumarknaden

Cirka 80 procent av Trophis hyresgäster är verksamma inom dagligvaruhandel. Liksom föregående år, är det en bransch som har påverkats av en orolig omvärld och stigande kostnader tillsammans med hushållens minskade konsumtionsutrymme. Det har varit ett fortsatt konsumtionsfokus på pris där lågprissegmenten alltfjänt vinner mark. Preciis som i tidigare perioder av ekonomisk oro går dagligvaruhandeln starkt och omsättningen steg under året med 7,5 procent. Dagligvaruhandeln i Sverige uppvissade i oktober för första gången sedan april 2022, en prisjusterad

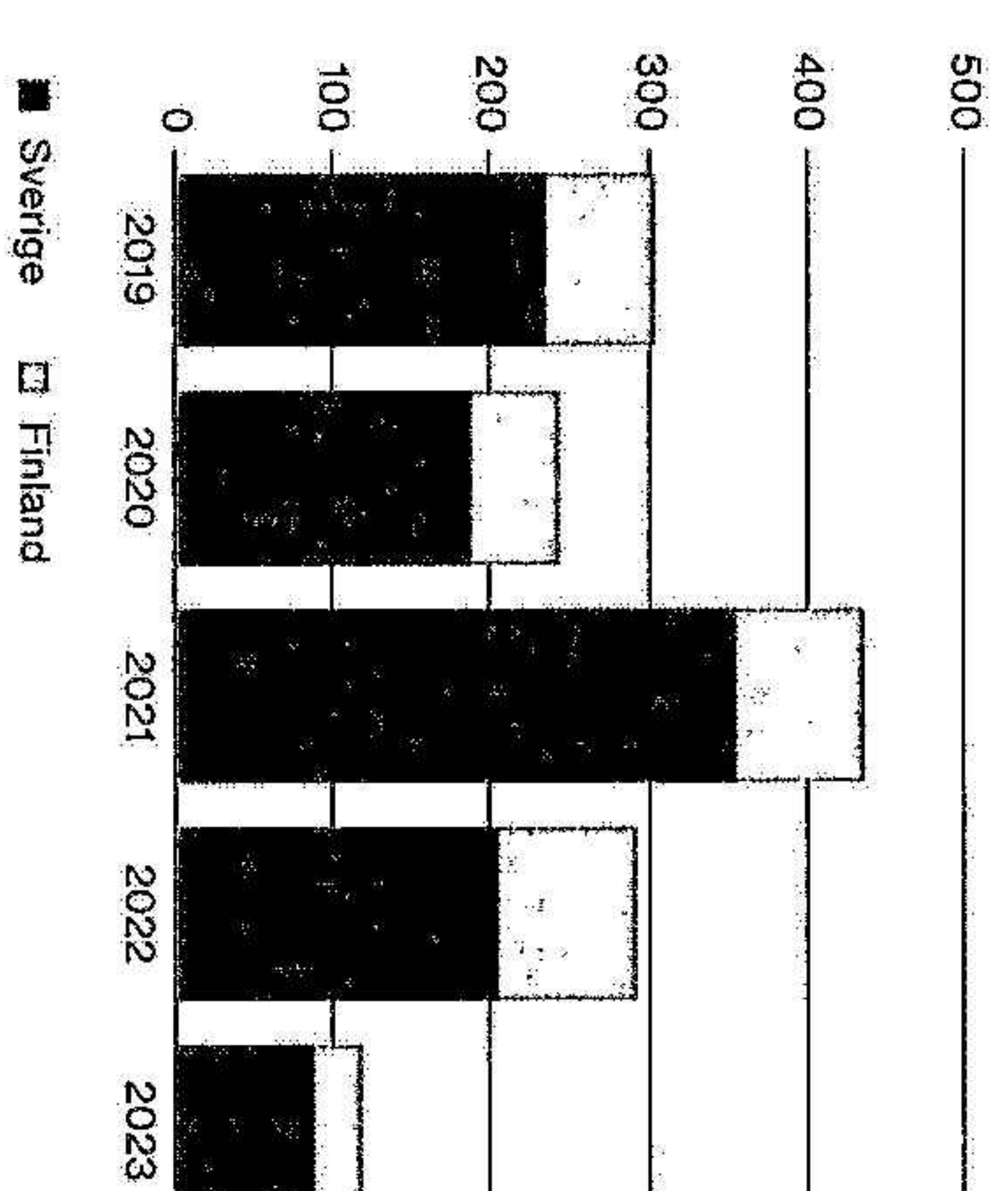
försäljningsutveckling som var positiv, en trend som höll i sig även i november och december. Sett till helåret var den prisjusterade försäljningsutvecklingen negativ. E-handeln inom dagligvaror ökade kraftigt efter pandemin, men har återhämtat sig något under 2023. Totalt sett minskade den svenska e-handeln inom dagligvaror med 4,5 procent. I Finland steg den totala omsättning för dagligvaror med 6,0 procent medan e-handeln minskade något. 2023 års matprisinflation i Finland slutade på 2,3 procent.

Dagligvaruhandelns omsättningsutveckling, per kvartal¹⁾ %



1. Källa: Svensk Dagligvaruhandel, Finnish Grocery Trade Association PTY

Transaktionsvolym, mdkr²⁾



2. Källa: Datscha, Pangea och KTI





Trender som påverkar Trophi

Ett fortsatt stort fokus på hållbarhet, en digital transformation som går allt snabbare tillsammans med krav på flexibilitet, enkelhet och service. Det är några av de bransch- och omvärldstrender som Trophis verksamhet påverkas av.

Hållbarhet alltjämt i fokus

Klimatförändringar är en stor utmaning, inte minst för fastighetsbranschen och därför är minskad klimatbelastning och en lägre energianvändning två viktiga hållbarhetsrågor. Enligt Naturvårdsverket* svarar uppvärmning av bostäder och lokaler för cirka en tredjedel av Sveriges totala energianvändning. Detta tillsammans med de senaste årens hårt ansträngda energimarknad i Europa med volatila energipriser, har lett till ett skärpt fokus på elförbrukning. Här kan Trophi och andra fastighetsbolag göra skillnad med hjälp av energieffektiviseringar och minskad elförbrukning och på så sätt förbättra för de egna hyresgästerna, men också för samhället i stort. De energirelaterade beslut som fattas idag kan komma att påverka såväl energikostnader som miljön under många år framåt.

Genom det nya EU-direktivet Corporate Sustainability Reporting Directive, CSRD, kommer kraven på hållbarhetsrapportering förändras i grunden och bli betydligt mer omfattande än tidigare. Det i sin tur kommer leda till ett ännu större fokus på hållbarhetsrågorna inom såväl fastighetsbranschen som andra branscher.


*Källa: naturvårdsverket.se



OMVÄRLD OCH MARKNAD


> Trophis respons

Hållbarhet är ett prioriterat område för Trophi och de senaste åren har vi tagit flera viktiga steg för att uppnå målet om netto noll-utsläpp i egen verksamhet till år 2030. Vi arbetar kontinuerligt med att minska vår klimatpåverkan där energieffektivisering är en central del, ett arbete som sker i nära samarbete med våra hyresgäster. Under de senaste åren har vi bland annat systematiskt minskat energiförbrukningen genom effektivare system för ventilation, belysning och värme. Det handlar till exempel om att byta till LED-belysning, installera solceller samt att en stor andel av våra fastigheter idag har värmeåtervinning. Det här är många fall relativt enkla åtgärder som har gett god effekt. Dessutom utrustar vi successivt våra fastigheter, såväl i Sverige som i Finland, med laddstolpar för elbilar. Läs mer om vårt hållbarhetsarbete på sidan 14.



SREDOVISNING 2023





En accelererande digital transformation

Den digitala transformationen påverkar varje individ, företag och tjänst och det är en utveckling som fortsätter i allt snabbare takt. Vår vardag har förändrats i grunden och det ställs helt nya krav, inte minst på fastighetsägare. Redan idag är modern teknik avgörande för hur vi bygger, att utnyttjandet av lokaler optimeras, att energi kan sparas samt för att upprätthålla säkerhet. Digitalisering av fastigheter blir allt vanligare och möjliggör en mer effektiv och högkvalitativ förvaltning. Det kan handla om allt från energioptimering och digital temperaturmätning till smarta parkeringssystem och möjlighet att i realtid samla in och analysera information om fastigheternas skick. En ökad automation, smart styrning och centraliserade driftmiljöer är dessutom betydligt mer kostnadseffektivt än mer traditionell förvaltning. Rätt användning av ny teknik kan leda till både ökad produktivitet och bättre lönsamhet

för såväl fastighetsbranschen som de företag som är hyresgäster.

> Trophis respons

Vi har fortsatt arbetet med att digitalisera vårt fastighetsbestånd vilket successivt kommer att ge oss bättre beslutsunderlag i den löpande förvaltningen. Redan idag finns ett flertal system på plats, för till exempel avtalshantering, för planerat underhåll, för beräkning av CO₂ utsläpp, för elförbrukning och energiuppföljning. Målsättningen är att inom en snar framtid kunna fjärravläsa styr-system och liknande mätinstrument. Trophi har under året även påbörjat byggnation av ett system för datalagring och datahantering samt visualisering och analys av Trophis data.

Flexibilitet, enkelhet och service


Valet av affärsmodell kommer att vara en nyckelfråga för en framtida fastighetsbransch där det pågående skiftet mot ett mer behovsorienterat tanke sätt blir vägledande. Kraven på en mer effektiv resursanvändning och delningsekonomi har drivit fram både nya tanke sätt och därmed nya erbjudanden och tjänster. Inom dagligvaruhandeln ökar efterfrågan på nya tekniska lösningar och fler digitala hjälpmedel i butik där förändrade köpbeteenden öppnar för nya affärsmodeller och verksamheter. Konsumenterna ställer höga krav på användarvänliga plattformar för e-handel. Under covidpandemin ökade e-handeln inom dagligvaror kraftigt för att sedan falla tillbaka och därefter plana ut till nivåer som trots allt ligger över dem innan pandemin. Under 2023 svarade e-handeln för 4,1 procent av dagligvaruhandels omsättning. Nya koncept lanseras för att möta omställning där trenden

går mot att allt fler näthandlare erbjuder en funktion där det krävs färre klick för att fylla en matkasse medan andra satsar på automatiska lager för att förbättra lönsamheten.

> Trophis respons

För att våra hyresgäster ska kunna uppdatera sina befintliga koncept och bättre möta kundernas nya önskemål, stöttar vi dem i de fysiska anpassningar som krävs. Det kan handla om att genomföra anpassningar av fastigheten för att till exempel göra plats för en fungerande drive-through för hämtning av livsmedel. Att kunderna själva hämtar sina beställda matvaror är betydligt mer kostnadseffektivt jämfört med hemleverans.

*Källor: e-barometern Q2 2023, Emerging Trends in Real Estate Europe 2023, Svenskt Dagligvaruindex Årsrapport 2023 m.fl.





Strategi för långsiktigt och hållbart värdeskapande

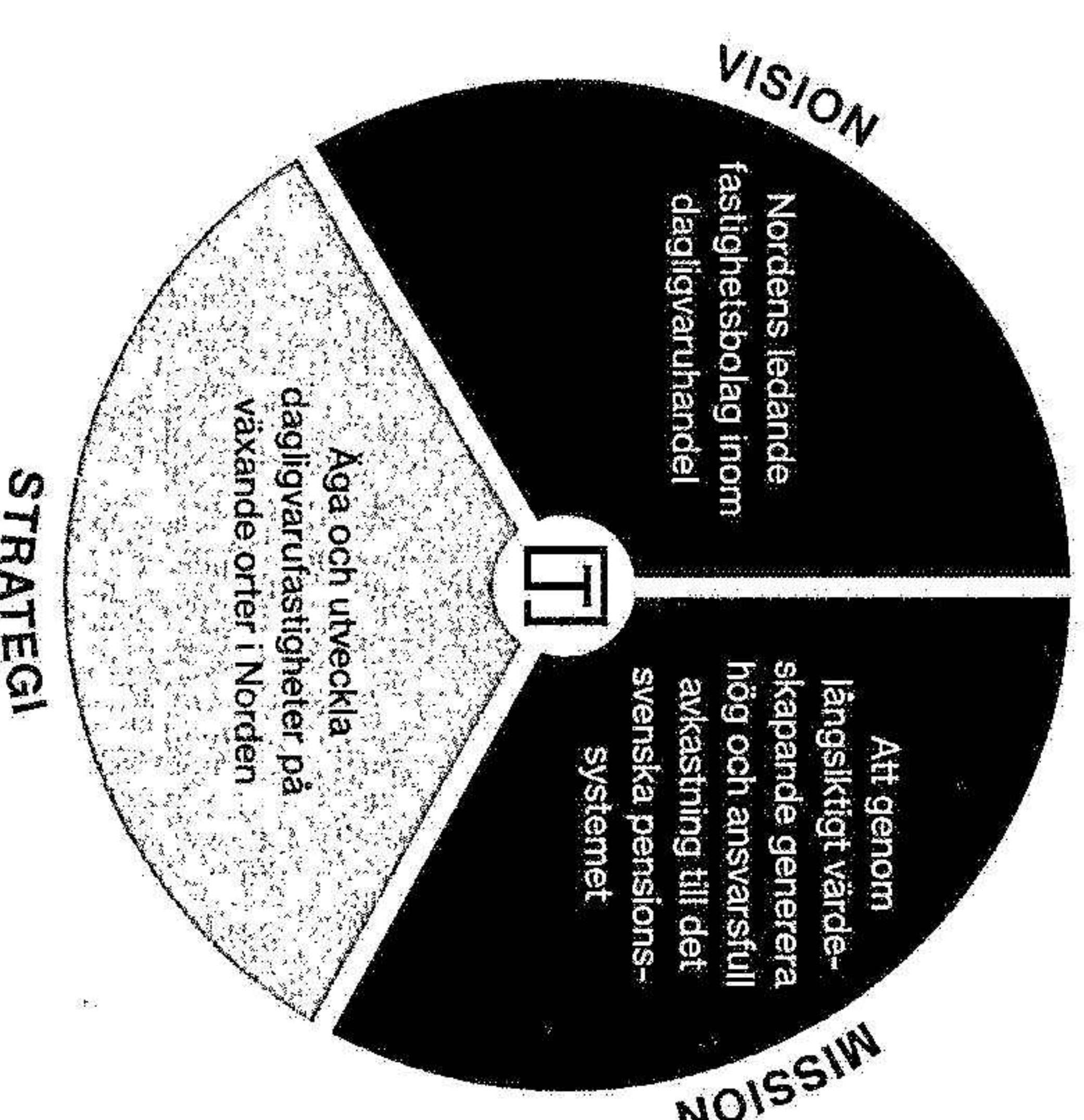
Trophi utvecklar, äger och förvaltar ett stort antal handelsfastigheter i Sverige och Finland med fokus på större städer och orter med befolkningsstillväxt. Vi är en långsiktig ägare och har en nära relation till våra hyresgäster som framförallt finns inom dagligvaruhandeln.

Trophi har en uttalad strategi att minst 75 procent av av hyresintäkterna ska komma från dagligvarubranschen. Ett segment som är relativt okänsligt för konjunktursvängningar och där tillväxten till stor del drivs av befolkningsökning och inflation. Dagligvarubutiker har en tydlig anknytning till platsen där de är etablerade och hyresgästerna investerar och anpassar butikerna efter den egna verksamheten och sina koncept. Utöver det är merparten av Sveriges kommuner mycket restriktiva med att godkänna nya detaljplaner för livsmedelsförsäljning. Det betyder att risken för konkurrens är liten samt att få dagligvarubutiker väljer att flytta.

Fastighetsutveckling

Trophis fastigheter finns över hela Sverige och Finland, från norr till söder, men med fokus på större städer och orter med en tydlig befolkningsstillväxt. Kriterier som även är vägledande vid förvärv och som innebär att våra nuvarande och framtida hyresgäster har ett stort kundunderlag och goda förutsättningar till långsiktig etablering.

Genom att delta i markanvisningsävlingar blir vi mindre beroende av utbudet på transaktionsmarknaden och det ger oss möjlighet att få vara med och utforma platser. Trophi har en lång och gedigen erfarenhet av att bedriva projekt och som långsiktig fastighetsägare är vi en pålitlig samarbetspartner till kommuner och andra intressenter.




Så skapar vi värde

En mycket stor andel av Trophis hyresvärde kommer från de största aktörerna inom dagligvaruhandeln i Sverige och Finland som ICA, Coop, Axfood, S-gruppen och Kesko. Vi har en nära relation till våra hyresgäster och är en aktiv och engagerad ägare. För oss är det viktigt att möta hyresgästernas behov på ett så bra och effektivt sätt som möjligt och därmed erbjuda en säker och väl fungerande handels- och arbetsplats, för såväl kunder som anställda.


Trophi vill vara en självklar partner för långsiktiga och nära samarbeten med nyckelintressenter, samt delta i samarbetsprojekt och branschinitiativ för att

underbygga ansvarstulla affärsrelationer. Vi ställer strikta krav på leverantörer avseende bland annat uppförandekod och upprättar system för att kontrollera efterlevnaden. Genom vårt långsiktiga värdeskapande arbete genererar Trophi hög och riskavvägd avkastning för nuvarande och framtida pensionärer.





Trophis hållbarhetsarbete



Trophis vill bidra till en hållbar samhälls-utveckling där alla företag tar ekonomiskt, miljömässigt och socialt ansvar. Hållbarhetsarbetet ska bidra till ett hållbart samhälle och leva upp till våra ägares, hyresgästers, medarbetares och andra intressenters förväntningar om att vara ett ansvarstagande fastighetsbolag. Detta gör vi genom samverkan med våra hyresgäster och leverantörer. Trophis vision är att vara en ledande aktör inom fastighetsbranschen genom att bedriva ett innovativt och proaktivt hållbarhetsarbete. Våra hållbarhetsmål ska vara integrerade i verksamheten, leda till konkreta resultat och bidra till en långsiktigt lönsam affärsmodell.

Under 2022 genomfördes en väsentlighetsanalys i syfte att förbereda organisationen för det nya EU-direktivet Corporate Sustainability Reporting Directive, CSRD. Direktivet ställer krav på bolag att rapportera hur man påverkar sin omgivning och hur omgivningen påverkar företaget ur ett hållbarhetsperspektiv (så kallad dubbel materialitet). Under 2023, efter Europakommissionens beslut av rapporteringskraven European Sustainability Reporting Standards, ESRS uppdaterade Trophi väsentlighetsanalysen och med den även de väsentliga hållbarhetsområdena för Trophi. Med utgångspunkt i den senaste analysen kommer Trophis fokusområden omarbetas under 2024. Läs mer om den dubbla väsentlighetsanalysen på s. 65.

Under räkenskapsåret 2023 har nedanstående fokusområden varit vägledande för Trophis hållbarhetsarbete.

Fokusområden 2023

Trophis har sedan tidigare identifierat fem fokusområden inom hållbarhet - Samarbeten och ansvarsfulla relationer, Klimat och energi, Resurseffektivisering och cirkularitet, Hälsa och säkerhet samt Grön finansiering. Dessa har varit vägledande för hållbarhetsarbetet under 2023. Trophi är verksamma i både Sverige och Finland och fokusområdena gäller för hela organisationen. Trophi har dock olika förutsättningar att uppnå hållbarhetsmålen i Sverige och Finland baserat på bland annat skillnader i avtalsstruktur. I Finland är majoriteten så kallade triple netavtal, där hyresgästen ansvarar för drift och underhåll av fastigheterna. Det ger Trophi mindre rådfighet över fastigheterna, vilket kan påverka möjligheten till uppfyllnad av vissa hållbarhetsmål.

> Trophi omfattas inte av Årsredovisningslagens lagstadgade redovisning av hållbarhetsinformation. Vår hållbarhetsredovisning sker på frivillig basis och 2023 är andra året som den är en del av vår årsredovisning.

De externa standarder som definierar Trophis hållbarhetsarbete är bland annat FNs globala hållbarhetsmål – Agenda 2030, Parisavtalet och nationella miljömål.

> Sedan räkenskapsåret 2020 beräknas Trophis klimatpåverkan i enlighet med Greenhouse Gas Protocol.

> 2020 antogs EU:s taxonomiförordning vars syfte är att omränga privata investeringar från verksamheter med negativ miljöpåverkan till mer hållbara. I dagsläget omfattas Trophi inte direkt av förordningen, men vi följer utvecklingen.


> Från och med räkenskapsåret 2025 träffas Trophi av det nya EU-direktivet Corporate Sustainability Reporting Directive, CSRD. Direktivet innebär att företag och organisationer kommer att rapportera enligt den europeiska hållbarhetsstandarderna European Sustainability Reporting Standards, ESRS. Den nya standarden ska resultera i jämförbar, tillräcklig och kvalitativ information från företag om på vilket sätt de påverkar människor, klimat och miljö. Målsättningen är att öka transparensen och jämförbarheten eftersom företag kommer att behöva lämna mer omfattande information kopplad till hållbarhet än vad som krävs idag.

FN har formulerat 17 globala mål för hållbar utveckling. För att nå målen krävs att regeringar, civilsamhället och näringslivet samarbetar. Trophi arbetar aktivt för att bidra till de globala målen.

De mål som är mest relevanta för oss är:



Nr 8 – Anständiga arbetsvillkor och ekonomisk tillväxt
Trophis ägs av Tredje AP-fonden, vilket innebär att vår verksamhet genererar avkastning som skapar samhällsnytta i pensionssystemet och på så sätt blir en del av en ekonomiskt hållbar utveckling.




Nr 11 – Hållbara städer och samhällen
Vi bygger och utvecklar våra fastigheter med hållbarhet i fokus och bidrar på så sätt till hållbar utveckling av städer och handelsområden.




Nr 12 – Hållbar konsumtion och produktion
Att producera och förvalta fastigheter är en resurskrävande verksamhet som även genererar en större mängd avfall vilket kräver stort fokus på hållbarhet.



Nr 13 – Bekämpa klimatförändringarna
Trophis arbetar med klimatrelaterade åtgärder inom framförallt energi-relaterat hållbarhetsarbete inom förvaltningen.





Samarbeten och ansvarfulla relationer

För att leva upp till Trophis vision om att vara en ledande aktör inom fastighetsbranschen genom att driva ett proaktivt hållbarhetsarbete är samarbete ett nyckelbegrepp för Trophi. Ambitionen är att synergieffekter ska skapas för samarbetspartners och att Trophi på så vis bedriver ett hållbarhetsarbete som genomsvårar både den egna verksamheten och skapar positivt värde även ur ett bredare perspektiv. Samarbeten och ansvarfulla affärsrelationer utgör grunden för vår strategiska framgång.

Ett exempel är energieffektivisering som alltid genomförs i nära samarbete med våra hyresgäster där deras installationer måste integreras med fastighetens för bästa möjliga resultat. Under året har vi till exempel, tillsammans med Axfood fattat beslut om att den traditionella lysrörsbelysningen ska bytas mot LED-belysning i ett tiotal av deras butiker. En investering på fem miljoner kronor som beräknas ge en energibesparing på 40 procent.

En annan form av samarbete sker genom gröna hyresavtal, det vill säga att båda avtalsparter enas om en miljöagenda för fastigheten. Det kan till exempel innefatta åtgärder för energioptimering, val av material eller källsortering av avfall alternativt omfatta insatser för att bibehålla eller förbättra en miljöcertifiering av fastigheten. Trophi använder den gröna hyresbilagan i samband med nyteckning och omförhandling av hyresavtal. Målsättningen är att den ska ingå i samtliga hyresavtal.

Trophi deltar även i andra former av samarbeten i branschen, såsom exempelvis medlemskap i Sweden Green Building Council och genom vårt partnerskap med Mentor.



Klimat och energi

Enligt Boverket svarar bygg- och fastighetsbranschen för cirka en tredjedel, 34 procent, av den totala energianvändningen i Sverige och för cirka en femtedel, 22 procent av koldioxidutsläppen. Fastighetsägare spelar därför en viktig roll i omställningen till ett klimatneutralt samhälle.

Trophis verksamhet medför klimatpåverkan både i den egna verksamheten och i värdekedjan. Det är framförallt energiförbrukningen i våra fastigheter, ny- och ombyggnation och material och transporter som ger störst klimatpåverkan.

Klimatfärdplan

Utsläppsminskning är ett av Trophis största strategiska klimatinitiativ. Genom ökad energieffektivitet, övergång till förnybar energi och fossilfria bränslen samt minskning av utsläpp i leverantörskedjan, arbetar vi mot netto nollutsläpp i egen verksamhet och i värdekedjan till år 2030 respektive år 2040.

Under året har Trophi tagit fram en klimatfärdplan som beskriver arbetet för att nå netto nollutsläpp. Trophi mäter sin klimatpåverkan utifrån Greenhouse Gas Protocol, GHG-protokollet, sedan 2020. Det är en internationell standard som mäter företags klimatpåverkan inom tre områden, så kallade scope där Trophi rapporterar på samtliga. För att underlätta insamling av data och beräkning har Trophi inför 2023 års klimatboksutlåt använt det digitala verktyget Emission Twin. Målsättningen på sikt är kvartalsvisa uppföljningar av vår klimatpåverkan. Läs mer om årets klimatboksutlåt på s. 66.

En målsättning för 2024 är att få Trophis klimatmål godkända enligt Science Based Targets Initiative, SBTi som är en metod för företag att sätta vetenskapligt förankrade klimatmål i linje med Parisavtalet.

Klimatberäkning

Under 2023 har vi börjat klimatberäkna våra byggprojekts påverkan på klimatet. Det gäller både

nyproduktion och större om- och tillbyggnadsprojekt.

En första beräkning genomförs i ett tidigt skede av processen vilket ger oss möjlighet att göra medvetna materialval för att minska vår klimatbelastning i varje enskilt projekt. Alla projekt har som mål att genomföra minst tre aktiva förbättringsåtgärder för att minska klimatpåverkan. I år har vi enbart genomfört våra beräkningar i ett tidigt skede. Dessa kommer följas upp under 2024 för att ta del av respektive projekts slutgiltiga klimatbesparing.

Klimatriser

Det är en viktig fråga för Trophi att identifiera och analysera klimatrisker relaterade till våra fastigheter, och att anpassa byggnaderna så att de är motståndskraftiga, det vill säga resilienta. Trophi har sedan tidigare genomfört en kartläggning av klimatrisker i delar av beståndet. Under året har vi tagit fram arbetssätt som inkluderar klimatrisker, som till exempel övervärmning eller skred, i vår analys inför förvärv samt i affärsplaneringen för respektive fastighet. Under de kommande åren planerar vi att genomföra en förnyad klimatriskanalys av hela beståndet.

Energi

Energieffektivisering är viktigt för omställningen till nettonoll. I detta ingår att säkerställa att fastigheternas installationer fungerar optimalt, att minska förbrukningen via effektiva system och installationer samt att i möjligaste mån använda förnyelsebar energi från till exempel solceller eller geoenergi.


För ett fastighetsbolag är det generellt sett energiförbrukning för uppvärmning som ger störst klimatpåverkan, men för Trophis fastigheter ser det annorlunda ut. En dagligvarubutik värms vanligen upp av överskottsvärme från kylmaskiner, det vill säga med hjälp av värmeåtervinning. Här sker ett kontinuerligt effektiviseringsarbete tillsammans med våra hyresgäster för att uppnå lägsta möjliga energianvändning.

Källa: Boverket, Miljökvalitetsindikatorer för Bygg- och fastighetssektorn 2021.



Signerat JB, BH, MB, KPP, CN





I en dagligvarubutik är det därför elanvändningen som ger störst klimatpåverkan och Trophi investerar löpande i åtgärder som ger lägre energiförbrukning.

Enkla åtgärder som får stora effekter är bland annat att kontinuerligt byta äldre belysning till LED, se över drifttider och att i den dagliga driften samverka med hyresgästerna för att implementera lösningar för värmeåtervinning. Trophis tidigare mål om att 50 procent av fastigheterna skulle ha värmeåtervinning år 2023 uppnåddes redan under 2022 i det svenska beståndet (69 procent). I Finland har nästan hela beståndet värmeåtervinning.

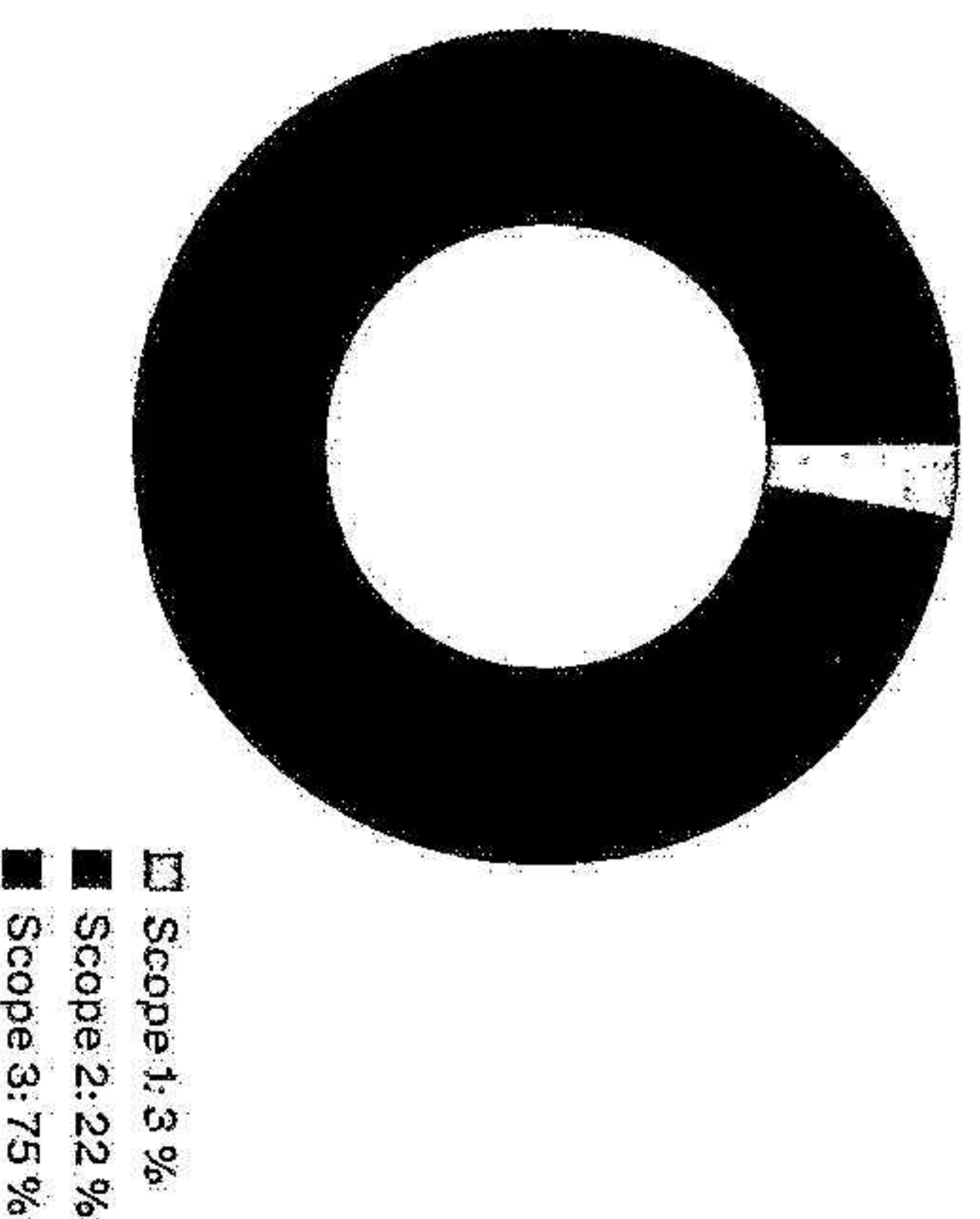
Vid utbyte av installationer ställer vi krav på att dessa är så energieffektiva som möjligt. Majoriteten av våra fastigheter har uppvärmning med fjärrvärme. För de få fastigheter som värms med gas (två fastigheter) eller olja (tre fastigheter) finns en plan för att dessa ska värmas upp genom ett fossilfritt alternativ senast år 2025.

Trophi har som mål att årligen genomföra energioptimeringar på ett antal av våra fastigheter i Sverige för att säkerställa att anläggningarna går optimalt efter givna förutsättningar samt att vid behov genomföra förbättringsåtgärder. Under 2023 har detta även utförts på våra fastigheter i Finland.

Uppföljning av energi

Mot bakgrund av vår avtalsstruktur kan det vara utmanande att samla in en komplett energidata. Merparten av våra hyresgäster står för egna abonnemang och det är ett stort antal fastigheter. Tillsammans med våra hyresgäster arbetar vi kontinuerligt med att det ska bli möjligt att samla in mer data. Vi har bland annat begärt in fullmakter för att ta del av hyresgästernas elförbrukning, vilket i Trophis fastigheter är det energislag som har störst påverkan på vårt klimatavtryck. Redan idag mäter vi 100 procent av elförbrukningen i vårt finska bestånd och cirka 40 procent i det svenska beståndet.

Utsläpp per scope 2023, totalt (ton CO₂e)



Nyckeltal klimatpåverkan per omsättning och förvaltad yta

Nyckeltal	2023		2022		Förändring
	2023	2022	2023	2022	
Utsläpp per omsättning (ton CO ₂ e/MSEK)	28,2	51,9	-	-46%	
Utsläpp per total förvaltad yta (kg CO ₂ e/m ²)	43,6	74,3	-	-41%	
Utsläpp per total förvaltad yta Sverige (kg CO ₂ e/m ²)	60,8	105,8	-	-43%	
Utsläpp per total förvaltad yta Finland (kg CO ₂ e/m ²)	154,1	250,1	-	-38%	



Resurseffektivisering och cirkulärhet

Som ledande fastighetsbolag inom dagligvaruhandeln har Trophi förutsättningar att bygga och förvalta fastigheter utifrån resurseffektiva- och cirkulära principer. Fastigheterna ska vara motståndskraftiga mot klimatförändringar och ha en bestående livslängd. En mer effektiv resurshantering och ett ökat cirkulärt tänk är en av Trophis, och branschen som helhet, största utmaningar. Det är ett brett begrepp som kan täcka in många olika aspekter men Trophi har ett primärt fokus på materialval och avfall.

Miljöcertifieringar

Trophi miljöcertifierar all nyproduktion med Miljöbyggnad Silver, eller liknande certifiering och vi certifierar delar av vårt befintliga bestånd med BREEAM In-use. Vid utgången av 2023 var 47 procent av vårt fastighetsbestånd, baserat på fastighetsvärde, miljöcertifierat enligt antingen BREEAM in use, där majoriteten har betyg Very good och enligt Miljöbyggnad, nivå Silver. Se s. 67 för en sammanställning av miljöcertifieringarna.

Materialval

Produktion av byggmaterial har generellt sett en hög miljö- och klimatbelastning. Förutom negativ klimatpåverkan finns det även risk för att bygga in material med skadliga ämnen. Inför att vi väljer material till våra projekt, genomförs klimaträkningar för att säkerställa en så låg klimatpåverkan som möjligt. Detta görs i ett tidligt skede i syfte att möjliggöra medvetna val av produkter och säkerställa en lägre klimatpåverkan. Trophi tar stöd av Bygghandboken för att klassificera byggvaror och produkter utifrån ett miljöperspektiv och på så sätt minimera andelen skadliga ämnen i våra material.

Avfall

I Trophis verksamhet uppkommer avfall i samband med byggprojekt och underhållsprojekt. Dessutom genererar våra hyresgäster avfall i den dagliga

verksamheten. Det är framförallt inom vår egen verksamhet vi har störst möjlighet att påverka, där de miljöcertifieringar vi strävar efter ställer krav på bland annat avfallshanteringen och återvinning.

Cirkulärhet

Majoriteten av Trophis byggprojekt är till- och ombyggnadsprojekt alternativt underhållsprojekt. I ombyggnadsprojekt genomförs en inventering av material och produkter för att få en bild av vad och hur mycket som kan återanvändas. Att återbruka material hjälper oss att sänka vår klimatpåverkan och projektet blir mer ekonomiskt hållbart.



Hälsa och säkerhet


Trophis fastigheter ska vara säkra att arbeta och vistas i. Kraven på hälsa och säkerhet gäller både vår egen personal och leverantörer som anlitas direkt av Trophi eller av våra hyresgäster. Trophi ska också säkerställa en hög nivå av upplevd trygghet för besökare och anställda i och omkring våra fastigheter.

Mänskliga rättigheter är en grundpelare för Trophi, både i vår roll som arbetsgivare och som fastighetsägare. Vi ska arbeta aktivt för att arbetsvillkor, frihet från diskriminering och inkludering ska respekteras och efterlevs i den egna verksamheten och i värdekedjan.

Medarbetare

Trophi ska vara en attraktiv arbetsgivare som möter våra medarbetares behov och som erbjuder utvecklande och stimulerande arbetsuppgifter som skapar engagemang och motivation. Under 2023 har Trophi genomfört en medarbetarundersökning som visar på generellt goda resultat. Undersökningen mätte bland annat Net Promoter Score, NPS, som för Trophis del uppgick till 40. NPS är ett värde som visar på medarbetarnas lojalitet och hur troligt det är att lämna rekommendationer om arbetsgivaren till andra. På en skala mellan -100 och +100 anses runt 30 vara mycket bra och runt 50 är utmärkt.





Uppförandekod och visselblåsarfunktion


Trophi strävar efter att upprätthålla ett öppet affärs-klimat och en hög affärsetik. Trophi värnar om säkerhet och respekt för de människor som påverkas av vår verksamhet. Vi har en uppförandekod för våra leverantörer i syfte att kunnat erbjuda våra hyresgäster lokaler och tjänster som är framtagna på ett ansvarsfullt sätt. Kodan följer våra bolags värderingar; hög etik och ansvarsfulla investeringar och är baserad på Global Compact-principerna om mänskliga rättigheter, arbetsätt, miljö och motverkande av korruption.

Vi har en visselblåsarfunktion som är ett så kallat early warning system för att minska risker och säkerställa förtroendet. Via visselblåsarfunktionen har alla möjlighet att informera om eventuella misstankar om allvarliga missförhållanden eller oegentligheter: Visselblåsarfunktionen nås via Trophis webbplats, www.trophi.se

Uppföljning av leverantörer

Fusk och kriminalitet är ett stort problem i byggbranschen. Trophi ska leva upp till sitt arbetsmiljö-ansvar, men vi ska även se till att våra leverantörer lever upp till sitt.


Förutom att vi ställer krav på att produktionen av en viss vara eller tjänst inte kränker mänskliga rättigheter eller bidrar till en negativ miljöpåverkan följer vi upp att kraven efterlevs. Det görs dels genom vårt samarbete med våra leverantörer men också via uppföljningar av deras arbete, som till exempel platsbesök på byggarbetsplatsen. Under 2023 har Trophi påbörjat arbetet med en mer omfattande uppföljning av våra leverantörer samt deras underleverantörer. Syftet är att utveckla uppföljningen av våra leverantörers efterlevnad vad gäller mänskliga rättigheter och arbetsrättsliga frågor. Målet är att genomgående samarbeta med leverantörer som är seriösa och motverkar fusk och kriminalitet i byggbranschen.




Grön finansiering

Vi tror att ett strategiskt hållbarhetsarbete som genomsyrar hela verksamheten är en förutsättning för att säkerställa framtida kapital där grön finansiering är en viktigt del. Att arbeta aktivt och strukturerat med hållbarhetsfrågor för att uppnå en hög hållbarhetsprestanda är väsentlig både för oss, våra långivare och andra intressenter. Gröna tillgångar bedöms därför vara en möjlighet både för kapitalmarknaden och för våra nuvarande och potentiella hyresgäster. Under året har Trophi ingått avtal gällande hållbarhetslänkade lån där KPI:erna är förenliga med vårt mål om netto-noll i den egna verksamheten 2030 och i hela värdekedjan 2040.

Att arbeta aktivt och strukturerat med hållbarhetsfrågor för att uppnå en hög hållbarhetsprestanda är väsentlig både för oss, våra långivare och andra intressenter.





CASE

Solenergi är en långsiktig investering

HOK-Elanto, en av Trophis hyresgäster i Finland, satsar stort på solenergi. I somras tog de i bruk sin hittills största solcellsanläggning.

– Det handlar om 1 238 solpaneler som installerats på taket till Prismabutiken i stadsdelen Viikki i Helsingfors, säger Ari Laatikainen, energichef hos S-gruppen där HOK-Elanto ingår.

HOK-Elanto har under lång tid bedrivit ett aktivt och ambitiöst arbete med energieffektivisering där solenergi är en viktigt del. Redan 2019 installerades den första solcellsanläggningen och Viikki blev det sjunde i raden, men absolut inte den sista.

– Idag finns ytterligare en solcellsanläggning på plats, och fler är på gång, säger Ari Laatikainen.

Vid en inventering av HOK-Elantos drygt 400 butiker bedömdes 70 av dem som möjliga för solpaneler och bland dem är det ett fyrtiotal som i dagsläget anses vara bäst lämpade för installation. Närmast i tur står butikerna i Nurmijärvi och Korso.

– Vi är stolta över att ha hyresgäster som vill bidra till den gröna omställningen till exempel genom utökad utbyggnad av solenergi, säger Trophis hållbarhetschef Anna Sundbaum. Fastighetsbranschen har en viktig roll att spela i en hållbar samhällsutveckling.

Fyra gånger större

Med sina 1 238 solpaneler är Prisma Viikki idag fyra gånger större än det näst största av HOK-Elantos åtta solcellsanläggningar. Den beräknade årsproduktionen solenergi landar på 437 MWh, det vill säga lika mycket energi som 22 eluppvärmda småhus gör av med under motsvarande period.

– Det är en produktion som kommer att täcka cirka 25 procent av butikens totala elförbrukning, säger Ari Laatikainen. Vi räknar med att en solcellsanläggning har en livslängd på närmare 40 år, så solenergi är med andra ord en långsiktig investering som ger både direkta och indirekta fördelar. Enerpriserna kan påverkas på sikt och, det ger oss större möjlighet att nå våra hållbarhetsmålaktion 09222115557514803483

Det är en produktion som kommer att täcka cirka 25 procent av butikens totala elförbrukning.

25

Utöver att investera i solenergi, har HOK-Elanto även arbetat med att systematiskt förnya sina butikers kylutrustning och på så sätt optimera sin energianvändning ytterligare liksom att utnyttja den kondensvärme som utrustningen producerar. Även butikernas belysning har uppgraderats till LED.


– Dessa åtgärder tillsammans med ytterligare några till, innebär att vissa av våra butiker inom en snar framtid, kan bli självförsörjande när det kommer till energi. Ett viktigt steg mot vårt mål att bli CO₂-negativa till 2025, säger Ari Laatikainen.

Antal solpaneler

1 238

Beräknad årsproduktion, MWh

437





Detta är Trophi Verksamhet Finansiering Finansiell rapportering Fördjupning hållbarhet Övrigt

02

Verksamhet





En portfölj med god riskspridning

I Trophis fastighetsportfölj ingår 278 fastigheter, varav 171 i Sverige och 107 i Finland. Bland hyresgästerna återfinns de största aktörerna inom dagligvaruhandel som ICA, Coop, Axfood, Kesko och S-gruppen vilka tillsammans svarar för 69 procent av hyresvärdet.

278

Fastigheter

171 Sverige
107 Finland

Trophis äger fastigheter över hela Sverige och Finland. I Sverige är fastighetsbeståndet spritt från Gällivare i norr till Trelleborg i söder, med tyngdpunkt i mellersta och södra Sverige. Den finska portföljen har en spridning från Kuusamo i norr till Hanko i söder, med tyngdpunkt på Helsingforsregionen. Portföljen består av totalt 171 (166) fastigheter i Sverige och 107 (108) i Finland med sammanlagt 903 800 kvadratmeter lokalaria (865 300). Uthyrningsgraden är hög, endast 4,6 procent av ytan är outhyrd och den genomsnittliga kontraktstiden är 4,7 år.

Portföljens sammantagna värde uppgår till 17 961 miljoner kronor (18 204). Riskspridningen är god, bland annat tack vare det stora antalet fastigheter där vi inte är beroende av en enskild fastighets hyresintäkt.

Under 2023 genererade våra fastigheter en omsättning på totalt 1 397 miljoner kronor (1 240), varav 79 procent (79) kommer från dagligvaruhandeln. Det betyder att en stor andel av våra hyresgäster bedriver en kontracyklisk verksamhet och att risken för hyresbortfall därmed är begränsad.

I oktober förvärvade Trophi en portfölj med handelsfastigheter från Castellum med ett underliggande fastighetsvärde om cirka 600 miljoner kronor.

Fastigheterna är belägna i Jönköping, Linköping och Nyköping med en total uthyrningsbar yta på cirka 37 000 kvadratmeter. Största hyresgäst är Citygross. Tidigare under året köpte vi dels en centralt belägen handelsfastighet i Kiviksta dels en fastighet i Motala med Willys respektive ICA som hyresgäster. Den sammanlagda ytan för dessa båda fastigheter uppgår till cirka 4 300 kvadratmeter och det totala värdet till drygt 110 miljoner kronor.

Ett fåtal mindre försäljningar har genomförts under året och Trophi har investerat 223 miljoner kronor (205) i befintligt bestånd.

Den orealiserade värdeförändringar för året var negativ och innebär att fastighetsvärdet minskade med -1 112 miljoner kronor (502). Värdeförändringen beror främst på högre avkastningskrav i såväl Sverige som Finland. Trophi redovisar en negativ valutaförändring om -9 miljoner kronor (458).


Fastighetsbestånd

	Sverige	Finland	Totalt
Antal fastigheter	171	107	278
Yta, kvm	648 136	255 689	903 825
Andel dagligvarubutiker, %	73	95	79
Ekonomisk uthyrningsgrad, %	97,0	99,2	97,6
Marknadsvärde, mkr	12 400	5 561	17 961
Marknadsvärde, kr/kvm	19 131	21 751	19 872
Genomsnittlig kontraktslängd, år	4,4	5,6	4,7

Värdeförändring för valtningsfastigheter

Mkr	18 204
Fastighetsvärde 31 december 2022	18 204
Förvärv	688
Försäljning	-33
Investeringar	223
Orealiserad värdeförändring	-1 112
Förändring i valuta	-9
Fastighetsvärde 31 dec 2023	17 961





Våra hyresgäster

Drygt 97 procent av Trophis totala hyresintäkter kommer från handel, varav 79 procent från dagligvaruhandel. Våra största hyresgäster är ICA, Coop, Kesko, S-gruppen och Axfood.

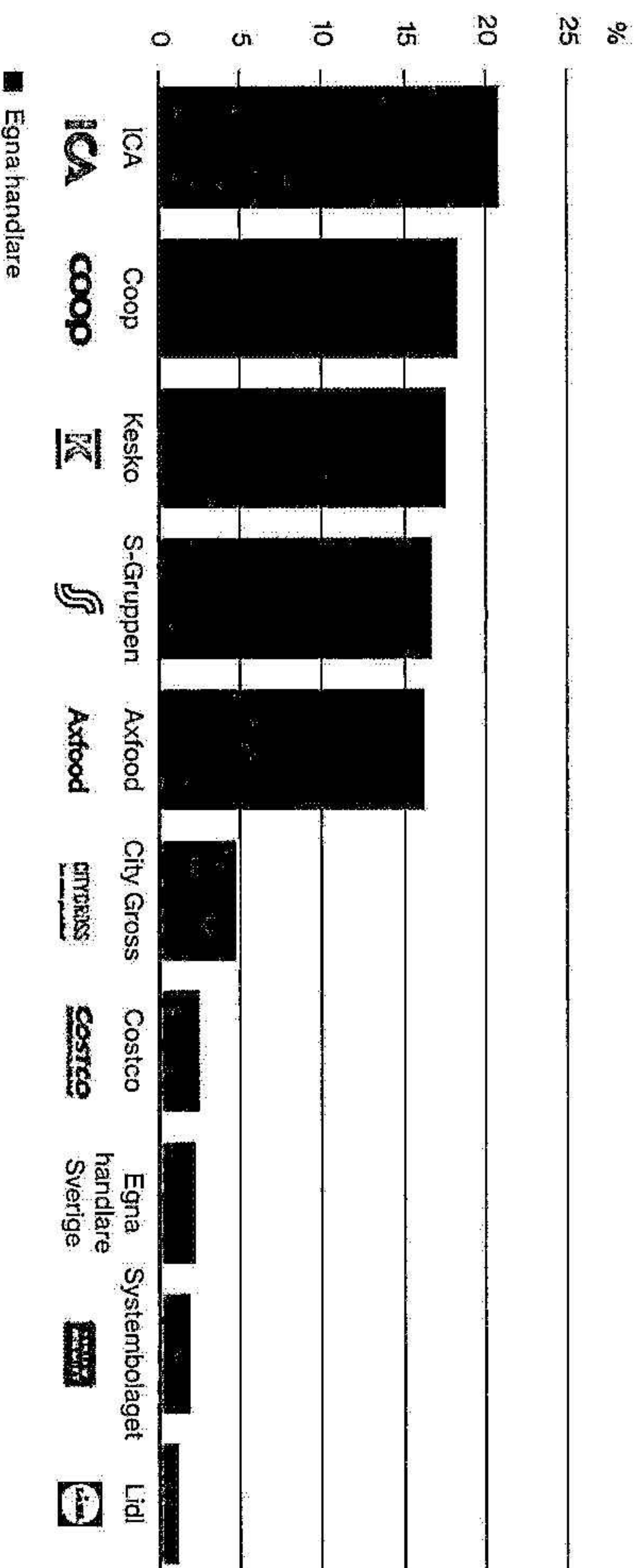
Med 278 fastigheter i Sverige och Finland, är Trophi Nordens ledande fastighetsbolag inom dagligvaruhandel. Vår affärsidé är att långsiktigt investera och äga fastigheter med fokus inom detta segment och då främst i större städer och orter med tydlig befolkningsstillväxt. I våra över 903 800 kvadratmeter butikslokaler finns idag några av de största aktörerna, som ICA, Coop och Axfood i Sverige samt S-gruppen och Kesko i Finland.

Bland våra hyresgäster återfinns även aktörer inom lågprissegment som till exempel Rуста, Jysk, Lidl, Dollarstore och ÖoB. Under 2022 öppnade den

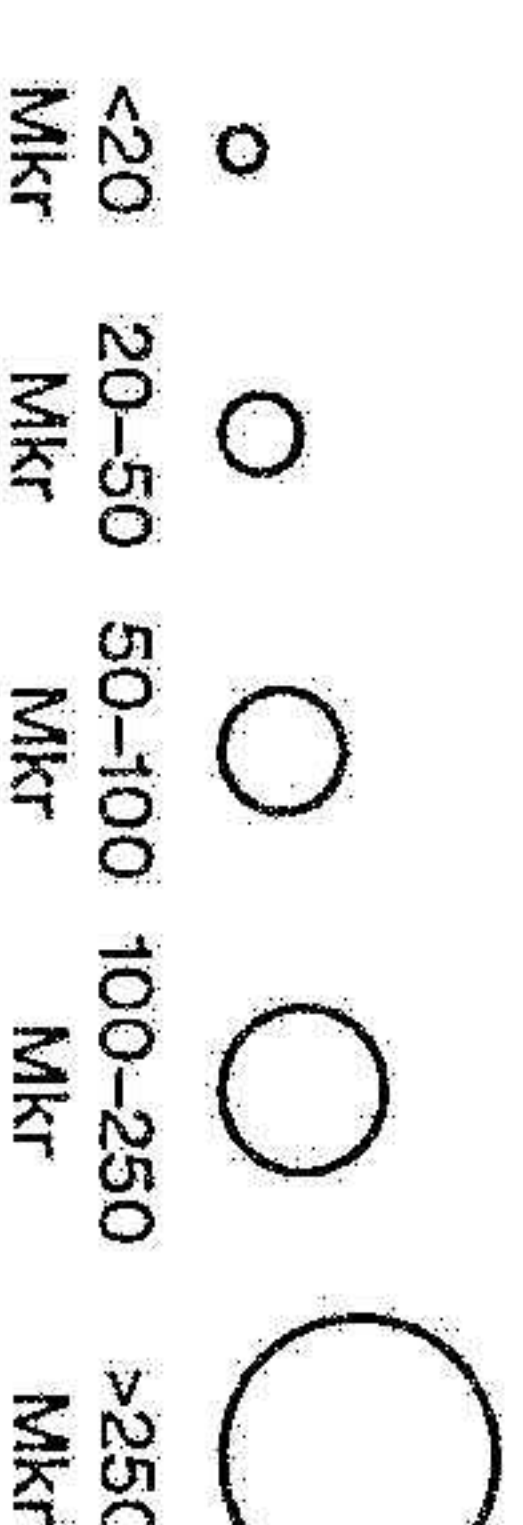
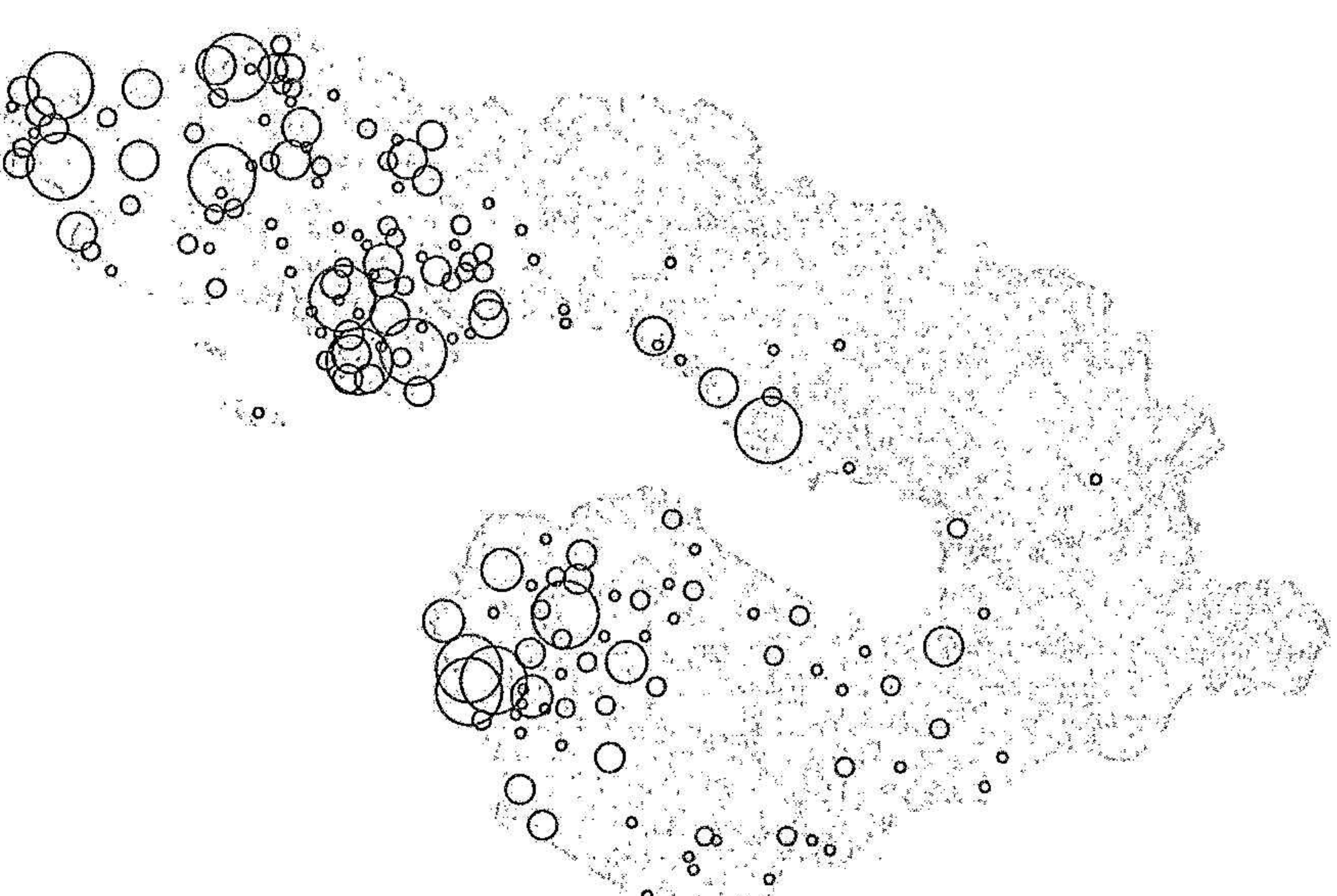

amerikanska multinationella detaljhandelskedjan Costco sin första butik i Skandinavien. Etableringen skedde i vår fastighet i Arninge. En etablering som ytterligare stärker Arninge som en av norra Stockholms mest attraktiva handelsplatser.

Våra hyresgäster är finansieilt stabila och dagligvaruhandeln relativt okänslig för konjunktursvängningar där tillväxten drivs till stor del av befolkningsökning och inflation, vilket varit tydligt under det senaste året. För dagligvaruhandelns utveckling i Sverige och Finland under 2023 se s. 9.

Trophis största hyresgäster, baserat på hyresvärde




Ekonomisk uthyrningsgrad, %





Pågående och avslutade projekt 2023




Tomellia

Fastighet: Simson 1, Tomellia
Hyresgäst: Coop Syd
Bakgrund: Fastigheten är helt uthyrd till Coop. Byggnaden är från 1968 och har sedan en tid varit i behov av att moderniseras och uppdateras för att passa en modern livsmedels-

butik. I början av 2023 tog därför Trophi, tillsammans med Coop fram planer för en större ombyggnation, vilken också genomfördes under året.
Projektet: Utvändigt har byggnaden fått ny fasad, nya entréer och nytt tak. Även inlåsningen har byggts om för att höja säkerheten. Invändigt har hela butiken moderniserats med bland annat nytt golv och ny belysning. Slutligen har Coop investerat i nya kylmaskiner vilket kommer sänka butikens energiförbrukning.
Hållbarhet: Minskat klimatavtryck genom reducerad energianvändning tack vare en helt ny teknisk utrustning för uppvärmning och värmeåtervinning.
Klart: Januari 2024.

Kommentar
Coop i Tomellia är inte bara en butik utan en samlingspunkt för kommunens invånare. Ombyggnationen har därför tagits emot väl av kommunen och media och inte minst av kunder och Coops personal.



Valbo-Ön, Gävle

Fastighet: Valbo-Ön 2:1003
Hyresgäst: EKO Stormarknad
Bakgrund: Trophi har ägt fastigheten sedan 2016. Fastigheten har ett mycket bra läge i Valbo och var vid förvärvet uthyrd till ett flertal hyresgäster. Samtidigt var byggnaden


daterad och levde inte upp till kraven på en modern handelsfastighet. I samband med att några av de större hyresgästerna avflyttade tog Trophi fram ett utvecklingsförslag för fastigheten. EKO Stormarknad visade tidigt intresse för att etablera en butik på 8 000 kvadratmeter under förutsättning att den befintliga byggnaden skulle ersättas av en ny och modern handelsbyggnad.
Projektet: Rivning av tidigare byggnad och nybyggnation av en helt ny och modern handelsbyggnad som lever upp till EKOs krav.
Hållbarhet: Byggnaden är uppförd enligt Miljöbyggnad Silver och taket är förberett för solceller.
Klart: September 2023

Kommentar
Tack vare gott samarbete med hyresgästen blev projektet mycket lyckat, vilket resulterade i en betydande förbättring av vår fastighet.

Ersboda handelsområde, Umeå
Fastighet: Singeln 1, Umeå
Hyresgäst: Coop, ICA Kvantum och Apoteket Hjärtat
Bakgrund: Fastigheten, som består av en större och en mindre butiksbyggnad, förvärvades av Trophi 2017. Sedan dess har det skett en successiv omflytning liksom utflytning och under 2023 påbörjades en omfattande ombyggnation för att möjliggöra en etablering av ICA Kvantum och Apotek Hjärtat.
Projektet: En omfattande ombyggnation med bland annat rivningsarbeten liksom en ny lastkaj samt byte av golv, väggar och tak. Dessutom ingår nya tekniska installationer, ny dragnings av el samt en helt ny butiksentré och nya ljussatta fasader i trä och

plåt liksom installation av ny sprinklertank. Den yttre miljön förbättras med parkeringar, laddstationer, nya körbanor och skyltar.
Hållbarhet: Medvetna val av produkter och arbetsätt för minskade CO₂-utsläpp. Återbruk har tillämpats där det varit möjligt.
Klart: I början av 2025 med planerad butiksöppning i april.

Kommentar
Ersboda är med sina 10 000 invånare den stadsdel i Umeå där det just nu etableras flest aktörer inom dagligvaruhandel.






Delta är Trophi Verksamhet Finansiering Finansiell rapportering Fördjupning hållbarhet Övrigt

03 Finansiering

Transaktion 09222115857514803493



Signerat JB, BH, MB, KPP, CN



Finansiering

Trophi finansieras med eget kapital, lån från ägaren samt genom säkerställda banklån och företagscertifikat. Vi äger fastigheter i både Sverige och Finland och har där-

för behov av finansiering i såväl svenska kronor som euro. Trophis övergripande mål är en kapitalstruktur som stödjer bolagets strategiska säkerställda god och riskjusterad avkastning.

Att äga och förvalta fastigheter är en kapitalintensiv verksamhet där tillgång till kapital är en grundläggande förutsättning. Trophi är helägt av tredje AP-fonden, AP3, en långsiktig och stabil ägare.

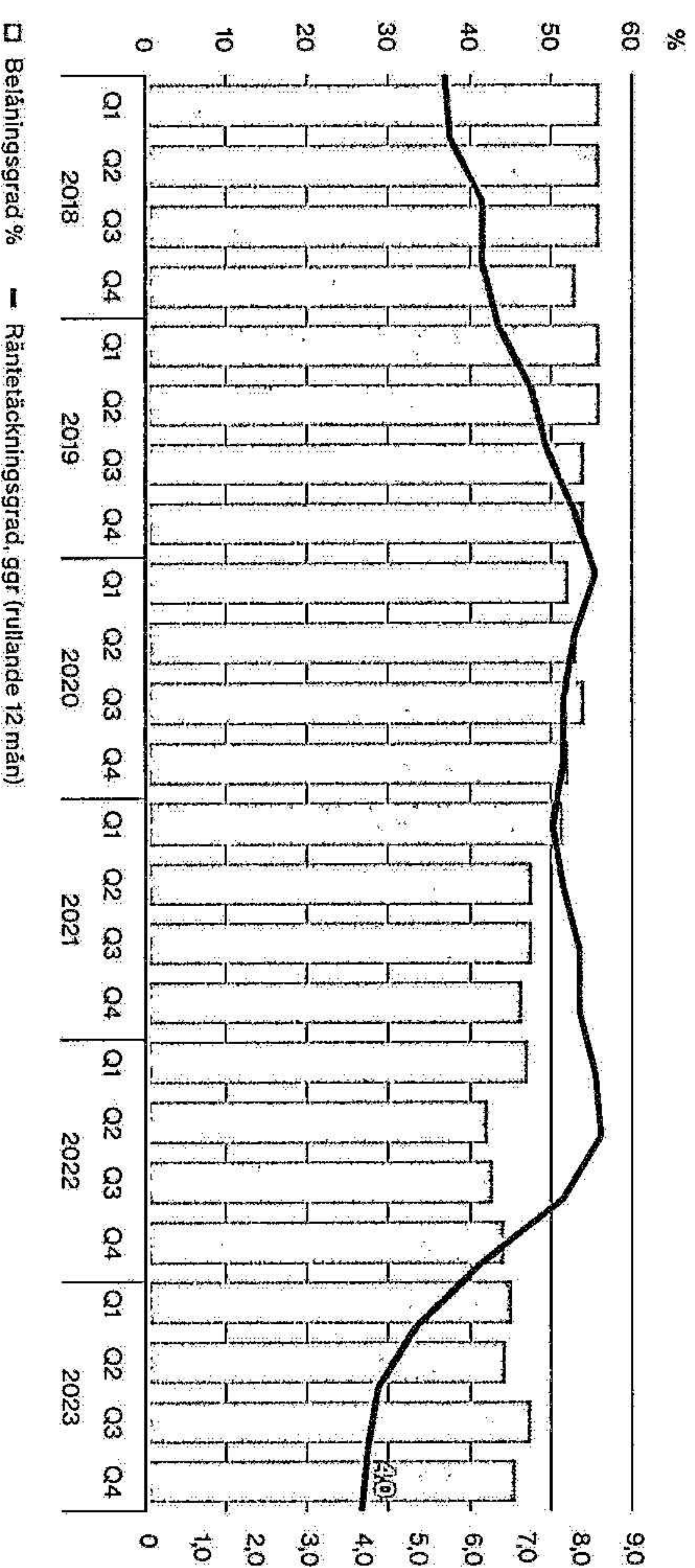
Kassaflödet från investeringsverksamheten uppgick till -876 miljoner kronor (-284), Likvida medel vid årets utgång uppgick till 794 miljoner kronor (950).

Stabila kassaflöden

Trophis affärsmodell innebär stabila kassaflöden, även i perioder med hög inflation och svag konjunktur. En längre period av stigande marknadsräntor och därmed ökade räntekostnader har haft en negativ påverkan på kassaflödet. Årets kassaflöde uppgick till -146 miljoner kronor (82). Kassaflödet från den löpande verksamheten uppgick till 614 miljoner kronor (510).

Skuldförvaltning
En stor andel av Trophis finansiering utförs av bankfinansiering med säkerställd skuld från flera väletablerade banker. Trophis bankupplåning villkoras i regel med covenant som utgår från räntetäckningsgrad och belåningsgrad. För 2023 uppgick Trophis räntetäckningsgrad till 4,0 ggr (6,2). Trophis räntekostnader påverkas framförallt av förändrade marknadsräntor där vi har sett en kontinuerlig

Belåningsgrad och räntetäckningsgrad rullande 12 mån



4,0

Räntetäckningsgrad, ggr

45,5

Belåningsgrad, %

Kapitalstruktur

Mkr	31 dec 2023	31 dec 2022
Räntebärande externa skulder	8 177	8 028
Marknadsvärde fastigheter	17 961	18 204
Belåningsgrad, %	45,5	44,1
Andel säkerställd skuld, %	80,5	88,5
Likviditet och kreditlöften		
Likvida medel	794	950
Outnyttjade kreditlöften		
Teckningsåtagande	2 000	2 000
Checkkredit	300	300
Revolverande kredit	500	-
Summa likviditet och outnyttjade kreditlöften	3 594	3 250





Uppgång under större delen av året. Trophis genomsnittliga räntesats för externa räntebärande skulder var per den 31 december 3,18 procent (3,01) varav effekten av räntederivat uppgick till -2,04 procent (-0,60).

till 41,3 procent (38,9). Skuldernas genomsnittliga kapitalbindningstid inklusive back-up facilitet, var vid årets slut 1,9 år (2,0). Andelen låneförfall inom tolv månader, inklusive lånelöften, uppgick till 22 procent (2) av total skuldvolym.

Räntebärande skulder

Trophis räntebärande externa skulder uppgick vid årets slut till 8 177 miljoner kronor (8 028). De räntebärande skulderna består av säkerställda banklån om 6 585 miljoner kronor (7 105) samt företagscertifikat om 1 592 miljoner kronor (923).

Vid årets slut uppgick outnyttjade kreditfaciliteter hos bank till 2 800 miljoner kronor (2 300). Belåningsgraden brutto uppgick till 45,5 procent (44,1) och belåningsgraden netto, efter avdrag av likvida tillgångar

Ränte- och valutaderivat

Trophis finanspolicy reglerar finansieringsrisk, likviditetsrisk, ränterisk och valutarisk. I september 2023 justerade Trophi målet för andel ränteförfall inom tolv månader från 45-65 procent till 40-60 procent med ett riktvärde om 50 procent, som en anpassning till det under året rådande ränteläget. Räntexponeringen säkras med både swappar och räntetak. Vid årets utgång uppgick räntebindningstiden till 2,5 år (2,1).

Valutaexponering

Genom Trophis ägande av fastigheter i Finland är koncernen exponerad för valutarisk. Den hanteras genom att Trophi ingår avtal om valutaterminer med löptid om rullande tre månader. Vid årets slut uppgick valutaexponeringen till 21,3 procent (21,7).

Kapital- och räntebindning, år

År	Kapitalbindning			Räntebindning		
	Låneförfall, mkr	Kreditlöften förfall, mkr	Förfall total, mkr**	Ränteförfall, mkr	Andel, %	Räntetak förfall, mkr
0-1	4 314	300	1 814	3 944	22	2 158
1-2	1 162	2 000	3 162	1 000	39	-
2-3	1 451	500	1 951	400	24	-
3-4	1 000	-	1 000	533	12	-
4-5	250	-	250	500	3	1 000
5-6	-	-	-	900	6	-
6-7	-	-	-	400	11	-
7-8	-	-	-	500	5	-
Summa	8 177	2 800	8 177	8 177	100	3 158


*Avser volym förfall med hänsyn tagen till kreditlöften.


Transaktion 09222115557514803483



Signerat JB, BH, MB, KPP, CN

Kapital- och räntebindning, år





Finanspolicy


Den finansiella verksamheten i Trophi hanteras i enlighet med den, av styrelsen fastställda finanspolicyn och ska bedrivas på sådant sätt att behovet av lång- och kortfristig finansiering och likviditet säkerställs. Styrelsen genomför en årlig översyn av finanspolicyn.

Trophis affärsmodell innebär starka kassaflöden oavsett konjunktur.

FF

Finanspolicy i sammandrag

	Policy	Utfall per 31 dec 2023
Finansieringsrisk		
Belåningsgrad	45-55 %	46 %
Kapitalbindning	Minst 2,0 år inkl. kreditlöften och täckningsåtagande	1,9 år
Kapitalbindning förfall	Maximalt 30 % inom 12 månader	22 %
Soliditet	Minst 30 %	46 %
Ränterisk		
Räntetäckningsgrad	Minst 2,0 ggr (rullande 12 månader)	4,0 ggr
Räntebindning	Genomsnittlig räntebindning, 1-3 år	2,5 år
Räntebindning förfall	40-60 % förfall inom 12 månader (exkl. räntetak)	48 %
Valutarisk		
Valutaexponering	Maximalt 25 % av eget kapital	21 %



Delta är Trophi Verksamhet Finansiering Finansiell rapportering Fördjupning hållbarhet Övrigt

04

Finansiell rapportering





Förvaltningsberättelse

Styrelsen och verkställande direktören för Trophi Fastighets AB (publ) ("Trophi") org.nr 556914-7647 avger härmed årsredovisning och koncernredovisning för räkenskapsåret 1 januari–31 december 2023.

VERKSAMHET

Trophi är Nordens ledande fastighetsbolag inom dagligvaruhandel. Verksamheten består i att äga, förvalta och utveckla handelsfastigheter där största delen av hyran kommer från dagligvaruhandel. Trophis verksamhet kännetecknas av långsiktighet och stabila kassaflöden.

Den 31 december 2023 ägde Trophi 278 (274) fastigheter i Sverige och Finland till ett totalt marknadsvärde om 18,0 mdkr (18,2). Fastighetsbeståndet har stor geografisk spridning med tyngdpunkt på mellersta och södra Sverige samt Helsingforsregionen i Finland. Hyresgästerna utgörs till övervägande del av väletablerade aktörer inom dagligvaruhandeln med ICA som största hyresgäst. 97 procent (97) av hyresvärdet kommer från handel varav 79 procent (82) dagligvaruhandel, 16 procent (14) sällanköpshandel och 2 procent (4) övrig handel.

ÄGARFÖRHÅLLANDEN

Tredje AP-fonden äger 100 procent av aktierna i Trophi. Trophi Fastighets AB (publ) är moderbolag i koncernen och äger inga fastigheter utan dess verksamhet består i att äga aktier, svara för koncernöverripande funktioner såsom administration, transaktion, förvaltning och finansiering. Samtliga fastigheter i koncernen ägs av dotterbolag där Trophi har direkt och indirekt ägande. 25 av dotterbolagen i Finland är delägda fastighetsbolag, s.k. MREC. Det är den vanligaste formen av samarbetsarrangemang i Finland som möjliggör direkt ägande av en specifik del i en fastighet.

VERKSAMHETSÅRET 2023

Trots det oroliga omvärldsläget har Trophi fortsatt leverera god utveckling och avkastning. Trophis fokus på ägande av fastigheter med dagligvarubutiker har

sin grund i den stabilitet som kännetecknar branschen med mycket små variationer i de ekonomiska cyklerna och med tendenser till att vara kontracyklisk. Den höga inflationen och där till stigande marknadsräntor har påverkat Trophis kostnad för externt kapital och från tid till annan även möjligheterna att refinansiera företagscertifikat.

Under verksamhetsåret genomfördes förvärv till ett värde av 638 miljoner kronor. Som ett led i renodlingen av fastighetsportföljen genomfördes även ett fåtal mindre fastighetsförsäljningar. Under verksamhetsåret har Trophi investerat 223 (205) miljoner kronor i befintlig portfölj och per utgången av året fanns aktiva investeringsprojekt till ett värde om 100 mkr (93). Kostnader för underhållsprojekt uppgick till 126 mkr (100).

mkr	2023	2022	%
Hyresintäkter	1 397	1 240	12,7
Fastighetskostnader	-380	-358	6,0
Driftnetto	1 017	882	15,3
Central administration	-113	-98	14,8
Rörelseresultat	904	784	15,4
Finansiella poster	-256	-148	73,2
Resultat efter finansiella poster	649	636	2,0
- varav förvaltningsresultat	662	649	2,1
Överskottsgrad	72,8 %	71,1 %	

INTÄKTER

Hyresintäkterna uppgick till 1 397 mkr (1 240) under 2023, en ökning med 157 mkr, motsvarande 12,7 procent. Förändringen förklaras främst av indexuppräknings- och befintliga hyreskontrakt, omförhandlingar

och uthyrningar samt förvärvade fastigheter. Den ekonomiska uthyrningsgraden ökade och uppgick vid årets utgång till 97,6 procent (97,5). Kontrakterad års-hyra uppgick vid årets utgång till 1 369 mkr (1 108) före avdrag för rabatter. Trophis hyresavtal är som regel indexerade till KPI och är därmed inflationsskyddade. Genomsnittlig kontraktstid uppgick till 4,7 år (5,0). Hyresförlusterna uppgick till -1,7 mkr (-0,5).

KOSTNADER

Trophis fastighetskostnader består till största delen av driftkostnader såsom el, värme, vatten och fastighetskötsel samt kostnader för löpande och planerat underhåll. Fastighetskostnaderna uppgick till 380 mkr (358), en ökning med 22 mkr, motsvarande 6 procent. Ökningen berodde främst på utökad underhåll av Trophis fastigheter i Sverige vilket är i linje med Trophis satsning på estetiska åtgärder i delar av fastighetsbeståndet.

DRIFNETTO

Drifnettot uppgick till 1 017 mkr (882), en ökning med 135 mkr, motsvarande 15,3 procent. Överskottsgraden uppgick till 72,8 procent (71,1).


ADMINISTRATION

Centrala administrationskostnader ökade med 15 mkr jämfört med föregående år och uppgick till 113 mkr (98). Ökningen är främst hänförlig till högre förvaltningsarvode samt ett utökad användande av konsulter inom förvaltning och systemutveckling.

FINANSNETTO

Finansnettot uppgick till -256 mkr (148). Förändringen beror främst på högre räntekostnader till följd av stigande marknadsräntor.





FÖRVALTNINGSRESULTAT

Förvaltningsresultatet uppgick till 662 mkr (649), en ökning med 13 mkr, motsvarande 2 procent.

VÄRDEFÖRÄNDRINGAR FÖRVALTNINGS-FASTIGHETER

Fastigheternas marknadsvärde uppgick till 17 961 mkr (18 204) per 31 december 2023. Värdeförändringar på fastigheter uppgick under året till -1 110 mkr (503), varav orealiserad värdeförändring uppgick till -1 112 mkr (502). Värdeförändringen beror främst på högre avkastningskrav i såväl Sverige som Finland samt högre indexering för 2024.

VÄRDEFÖRÄNDRING FINANSIELLA INSTRUMENT

Trophis säkrar ränta med ränteswappar och räntetakt. Värdeförändringar på finansiella instrument, koncernens räntederivat, uppgick till -251 mkr (224). Skillnaden mot föregående år beror på stigande marknadsräntor.

SKATT

Redovisad skatt för året uppgick till 135 mkr (-271), varav aktuell skatt uppgick till -59 mkr (-38) och uppskjuten skatt till 194 mkr (-233).

ÅRETS RESULTAT

Årets resultat efter skatt uppgick till -578 mkr (1 092), en minskning med 1 670 mkr som främst är hänförlig till orealiserade värdeförändringar. Årets totalresultat uppgick till -575 mkr (1 271).

FINANSIERING OCH LIKVIDITET

Trophis finansieras med företagscertifikat, säkerställda banklån och kapital från ägaren. Vid årets utgång uppgick utestående emitterad volym företagscertifikat till 1 592 miljoner kronor (923) och externa banklån till 6 572 miljoner kronor (7 083), vilket motsvarar en belåningsgrad brutto om 46 procent (44). Den genomsnittliga externa låneräntan uppgick vid årets utgång till 3,2 procent (3,0). Räntetäckningsgraden uppgick

till 4,0 gånger (6,2). Trophis likvida medel uppgick till 794 mkr (950).

ORGANISATION

Trophis hade vid årets utgång 16 anställda (16) varav 8 män (9) och 8 (7) kvinnor. Av samtliga medarbetare är 12 (12) anställda i Sverige och 4 (4) i Finland. Driften av Trophis fastigheter sker i samarbete med externa leverantörer.

HÅLLBARHETSARBETE

Trophis upprättar hållbarhetsrapport på frivillig basis. Läs mer om Trophis hållbarhetsarbete på sid 14-17 och 64-67.

HÄNDELSER EFTER ÅRETS UTGÅNG

Efter periodens utgång har Trophis klimtmål blivit godkända av Science Based Targets.

Efter periodens utgång har Trophi refinansierat säkerställda banklån om 86,8 miljoner euro.

UTSIKTER FÖR 2024

Intresset för butikslokaler för försäljning av dagligvaror är fortsatt god och har varit så i såväl högkonjunktur som i lågkonjunktur i Sverige och Finland. Vi bedömer att det nuvarande marknads- och ränteläget kan innebära förvärvsmöjligheter. Trophis målsättning är att utöka fastighetsbeståndet under kommande åren genom både förvärv och utveckling av nya fastigheter parallellt med utveckling och förädling av befintligt fastighetsbestånd.

ARBETEN OCH STYRELSENS FÖRETAGSSTYRNING

Styrelsen består av fyra ordinarie ledamöter. Styrelsen sammanträder kontinuerligt och hade tolv protokollförda styrelsemöten under räkenskapsåret. Bolagets styrning och den interna kontrollen utgår från styrelsens arbetsordning, verkställande direktörens instruktion samt andra policier och riktlinjer.


FÖRSLAG TILL VINSTDISPOSITION

Till årsstämmans förtogande står följande vinstmedel, kr:

Balanserat resultat	4 083 090 002
Årets resultat	144 195 026
Summa	4 227 285 028
Styrelsen föreslår att vinstmedlen disponeras enligt följande, kr:	
Överföres till ny räkning	4 227 285 028
Summa	4 227 285 028

Beträffande koncernens samt moderbolagets resultat och ställning i övrigt hänvisas till efterföljande resultat och balansräkningar, rapporter över förändringar i eget kapital, kassaflödesanalyser samt noter. Alla belopp uttrycks i tusentals svenska kronor där ej annat anges.





Risker

Trophis uppdrag från ägarna är att leverera en långsiktigt stabil avkastning. Vi gör det genom att äga, förvalta och utveckla fastigheter med fokus på handelsfastigheter.

Trophis fastigheter finns på den svenska och finska marknaden och påverkas av den globala utvecklingen på räntemarknaden samt utländskt intresse för de svenska och finska fastighetsmarknaderna. För att på bästa sätt uppnå våra mål behöver möjligheter och risker som påverkar verksamheten hanteras. Styrelsen har det övergripande ansvaret för riskhanteringen medan det operativa arbetet är delegerat till verkställande direktör och ledningsgrupp. Arbetet med att identifiera, analysera, hantera och följa upp både strategiska och operationella risker är därför ett område som är under löpande utvärdering och utveckling. Här följer en översikt hur Trophi arbetar med riskhantering.

Operativa risker

Risk	Riskbeskrivning	Riskhantering
Hyresintäkter	Trophis resultat påverkas av vakansgraden i beståndet kundförluster och eventuellt hyresbortfall. Risken för vakanser, kundförluster och hyresbortfall påverkas av hyresgästernas benägenhet att fortsätta hyra fastigheten/lokalen, hyresgästernas ekonomiska situation samt yttre marknadsfaktorer. Berotande på typ av fastighet och geografiskt läge kan förändringarna över tid variera.	En majoritet av Trophis hyresintäkter kommer från ett fåtal men finansiellt starka dagligvaruaktörer vilket minskar risken för hyresförluster. Trophi har även relativt låga hyresnivåer som överlag speglar hyran i nyproduktion samt butikens omsättning. Resultatet innebär att hyresnivåerna generellt byggs på butikens betalningsförmåga. Trophi eftersträvar att upprätthålla en kontraktstportfölj med relativt lång avtalslängd. Den genomsnittliga avtalslängden för hela portföljen uppgår till 4,7 år. Vi har erfaren och kompetent förvaltnings- och uthyrningspersonal som arbetar aktivt med omförhandling före avtalsutgång och anpassar fastigheterna efter hyresgästernas behov och verksamhet.
Drift- och underhållskostnader	Risken på kostnadsökningar hänför sig främst till kostnadsökningar utöver vad Trophi kan kompensera sig för genom avtalade hyror, indexering och vidaredebiteringsåtgärder. Riskerna omfattar även oförutsedda kostnader och omfattande renoveringsbehov som alligger fastighetsägaren.	En stor del av fastighetskostnaderna vidaredebiteras hyresgästen genom regleringar i hyreskontrakten, varför taxebundna kostnadsökningar eller besparingar får ett begränsat genomslag i Trophis resultat. Eventuella vakanser påverkar fastighetskostnaderna genom att vissa kostnader inte kan vidaredebiteras. Trophi arbetar målmedvetet med effektivisering av befintliga installationer. Trophi prioriterar underhållsarbetet utifrån en femårig underhållsplan. I Finland har Trophi främst sk. Triple-net avtal där hyresgästen står för underhållsarbetet.
Värdeförändring förvaltningsfastigheter	Trophis redovisar sina fastigheter till verkligt värde, det vill säga marknadsvärdet vid en given tidpunkt, vilket ger en direkt påverkan på Trophis resultat och finansiell ställning. Värdet på fastigheterna påverkas av ett flertal faktorer såsom konjunkturenläge, ränteläge, länefinansiering och avkastningskrav. Även kontrakt- och kundstruktur påverkar värdet.	För att hantera risken för negativa värdeförändringar har Trophi ett aktivt arbete med riskspridning avseende geografi och kontraktstyp. Trophi följer en värderingspolicy som bland annat innefattar att hela fastighetsportföljen ska värderas internt varje kvartal och externt varje halvår. Kärlighetsanalys avseende fastighetsvärden och avkastningskrav framgår i not 9.
Klimatpåverkan och Klimatrisker	För Trophi är den främsta klimatriskerna klimatförändringar och ökad förekomst av extremväder vilket kan leda till risk för skador på fastigheterna tex pga översvämningar. Dessutom finns en risk för föroreningar i mark, vilket medför saneringskostnader, främst i samband med exploatering då användningen av fastigheten förändras.	Åtgärdsplan för identifierade klimatrisker ingår i Trophis affärsplanering för respektive fastighet. Utvärdering av klimatrisker är även en del i förvärvprocessen.
Affärsetik och korruption	Risk att oegentligheter begås mot Trophi som kan skada vår ekonomi, varumärke och anställas välbefinnande och förtroende.	Internt styrs Trophis arbete av policyer och riktlinjer. Externt styrs arbetet via en uppförandekod för leverantörer. Trophi har en visselblåsarkanal som finns tillgänglig via Trophis webbplats samt: https://report.whistleb.com/sv/trophis .
Projekt	Som fastighetsägare bedriver Trophi flertalet projekt. Identifierade risker avseende projekten är främst underleverantörer samt hälsa och säkerhet, fördröjning på grund av oförutsedda händelser, uthyrningsrisk, motpartsrisker, förseningar och försörjningsbegränsningar. Även risk för arbetsrelaterade personskador samt ändrade förutsättningar från hyresgäst och marknad under projektets gång bedöms utgöra reella risker.	Trophis genomför noggranna utvärderingar av leverantörer och entreprenörer före upphandling, inkluderat tydliga krav på standard, kvalitet och hållbarhet. Uthyrningsrisken hanteras genom att projekt normalt inte startas innan bindande hyresavtal tecknats. Mark- och miljöundersökningar används för att identifiera markförhållanden samt miljörisker. Proaktiva åtgärder genomförs för att minimera personskaderisken. Trophi ska följa lagar och regler samt följa upp projektrelaterade risker löpande för att minska sannolikheten för dess inträffande. En detaljerad beslutsprocess och dokumentation görs genom hela projektets gång för att säkerställa efterlevnad och effektivitet.






Finansiella risker

Risk	Riskbeskrivning	Riskhantering
Finansiering	Finansieringsrisk definieras som att finansiering saknas eller är mycket oförmånlig vid viss tidpunkt. För Trophikoncernen finns covenantar på soliditet, belåningsgrad och räntetäckningsgrad.	Trophi har en finanspolicy som fastställer riskmandat. Finanspolicyn revideras årligen och vid behov. Trophi har flera långivare och finansieringskällor (banker och kapitalmarknad) och har fortlöpande omförhandling av kreditavtalen. Trophi har en stark balansräkning och likviditetsreserver samt ej säkerställda utnyttjade kreditfaciliteter.
Ränta	Ränterisk definieras som risken för en negativ resultat-och kassaflödespåverkan genom en förändring av marknadsräntor. På kortare löptider påverkas marknadsräntan främst av Riksbankens och Europeiska centralbankens föda penningpolitik medan räntan på längre löptider styrs av förväntningar om framtida ekonomisk utveckling och inflation nationellt och internationellt. Förändring i marknadsräntan kan leda till påverkan på resultatet och kassaflödet. Finansiering med kort räntebindning medför därmed en osäkerhet om framtida finansieringskostnad och det löpande kassaflödet. Eftersom ingångna räntesäkringskontrakt (swappar och räntetak) löpande marknadsvärderas i enlighet med IFRS finns en risk att det uppkommer negativa realiserade värdeförändringar på finansiella instrument om marknadsräntan på längre löptider sjunker sedan säkringskontraktet ingicks. Negativ realiserad värdeförändring på finansiella instrument kan därmed påverka koncernens resultat och finansiella ställning negativt.	Ränterisk hanteras med utgångspunkt på en koncernövergripande nivå. Finanspolicyn stipulerar ramarna för den av styrelsen beslutade räntebindningsstrategin och uttrycks i löptidsintervaller samt avvikelseintervaller. Avvägning mellan kort och lång räntebindning görs utifrån räntemarknadens utseende och koncernens förmåga att klara negativa scenarier samt av aktuell syn på risk. Önskad risknivå uppnås genom så kallade ränteswappar och möjlighet till räntetak. Trophi har som målsättning att räntetäckningsgraden inte ska understiga 2,0 gånger och arbetar proaktivt och långsiktigt med att anpassa koncernens räntebindningsprofil i enlighet med beslutad affärsplan och inom ramen för beslutat ränteriskmandat i finanspolicyn. Räntekänsligheten minskar även genom att Trophi innehar fastigheter med relativt hög direktavkastning.
Likviditet	Likviditetsrisk definieras som risken att inte ha tillgång till likvida medel eller kreditrymme för fullgörande av betalningsåtagande. Med likvida medel avses kassabehållning och outnyttjade kreditlöften.	Trophi ska ha en beredskap för fullföljande av kända åtaganden. Trophi har outnyttjade icke säkerställda kreditlöften från bank och ägaren. Kreditlöftet från ägaren syftar till att täcka företagscertifikat som inte kan refinansieras i marknaden.
Valuta	Valutarisk åsyftar risken för att drabbas av ökade kostnader eller minskade värden till följd av valutakursförändringar. Trophi är exponerad mot valutarisk genom ägande av fastigheter i utlandet.	Valutaexponeringen mäts som skillnaden mellan värdet på Trophis tillgångar i en valuta och Trophis skulder i samma valuta i förhållande till Trophis totala egna kapital i redovisningsvalutan. Valutaexponeringen får uppgå till maximalt 25 procent av koncernens egna kapital och överskjutande del säkras med valutaterminer. Förvärv i utländsk valuta har till övervägande del finansierats i samma valuta som förvärvet.






Flerårsöversikt

Belopp i mkr	2023	2022	2021	2020	2019	2018	2017	2016	2015
RESULTATRÄKNING									
Fastighetsintäkter	1 397	1 240	1 153	1 119	1 098	1 018	974	780	625
Fastighetskostnader	-380	-358	-299	-267	-264	-263	-264	-192	-142
Drifnetto	1 017	882	853	852	834	755	710	588	483
Central administration	-113	-98	-112	-126	-142	-107	-102	-85	-72
Finansiella poster	-256	-148	-130	-131	-118	-130	-154	-177	-168
Resultat före värdeförändringar och skatt	649	636	611	595	574	517	454	326	243
Varav förvaltningsresultat	662	649	629	615	596	538	488	407	334
Värdeförändring fastigheter	-1 110	503	1 969	366	-111	108	422	619	66
Värdeförändring derivat	-251	224	37	-9	8	25	40	-5	-3
Resultat före skatt	-713	1 363	2 616	951	470	650	916	940	306
Aktuell skatt	-59	-38	-61	-52	-45	-10	-30	-13	-11
Uppskjuten skatt	194	-233	-470	-151	-59	-80	-155	-185	-85
Årets resultat	-578	1 092	2 085	748	366	560	731	742	210
Övrigt totalresultat – periodens omräkningsdifferens vid omräkning av verksamheter i annan valuta	2	178	27	-52	22	-	-	-	-
Årets totalresultat	-575	1 271	2 111	696	388	560	731	742	210






Flerårsöversikt forts.

Belopp i mkr	31 dec 2023	31 dec 2022	31 dec 2021	31 dec 2020	31 dec 2019	31 dec 2018	31 dec 2017	31 dec 2016	31 dec 2015
BALANSRÄKNING									
Förvaltningsfastigheter	17 961	18 204	16 959	14 494	13 828	13 267	12 309	11 266	7 043
Tillgångar med nyttjanderätt	167	156	143	142	134	-	-	-	-
Andelar i intresseföretag	1	-	-	-	-	-	-	-	-
Derivat	155	298	31	25	5	6	5	6	3
Övriga tillgångar	233	183	120	95	95	64	54	72	60
Kassa och bank	794	950	837	913	632	440	560	387	335
Summa tillgångar	19 311	19 791	18 090	15 669	14 694	13 777	12 929	11 731	7 441
Eget kapital	8 862	9 438	8 167	6 364	5 669	5 282	4 665	3 765	1 564
Uppskjuten skatteskuld	1 304	1 492	1 223	757	609	549	462	304	117
Derivat	65	3	12	6	2	14	47	86	77
Ägarlån	404	406	377	613	630	626	604	2 064	2 054
Räntebärande skulder	8 164	8 006	7 856	7 540	7 425	7 082	6 902	5 271	3 471
Leasingskulder	167	156	144	142	134	-	-	-	-
Övriga skulder	344	290	311	247	225	225	248	241	158
Summa eget kapital och skulder	19 311	19 791	18 090	15 669	14 694	13 777	12 929	11 731	7 441
Nyckeltal	31 dec 2023	31 dec 2022	31 dec 2021	31 dec 2020	31 dec 2019	31 dec 2018	31 dec 2017	31 dec 2016	31 dec 2015

FINANSIELLA NYCKELTAL

Belåningsgrad, %	45,5	44,1	46,4	52,1	53,7	53,4	56,1	46,8	49,3
Räntetäckningsgrad, ggr	4,0	6,2	8,0	7,7	7,9	6,2	5,6	5,7	5,3
Soliditet, %	45,9	47,7	45,1	40,6	38,6	38,3	36,1	32,1	21
Genomsnittsränta vid periodens utgång, %	3,2	3,0	1,1	1,2	1,1	1,4	1,6	2,0	2,2
Genomsnittlig återstående räntebindning, ggr	2,5	1,6	1,3	2,5	2,7	1,7	1,6	2,7	3,3
Genomsnittlig återstående kapitalbindning, ggr	1,9	2,0	2,6	2,4	2,9	2,0	2,0	3,0	3,4
Fastighetsrelaterade nyckeltal									
Marknadsvärde fastigheter, mkr	17 961	18 204	16 959	14 494	13 828	13 267	12 309	11 267	7 043
Direktavkastning marknadsvärde, %	5,8	4,8	5,0	5,9	6,1	5,9	5,8	6,4	7,3
Överskottsgrad, %	72,8	71,1	74,0	76,0	75,6	74,1	73,0	75,2	77,3
Ekonomisk uthyrningsgrad, %	97,6	97,5	96,8	95,3	97,0	96,8	97,0	96,0	95,2
Uthyrbar yta, tkvm	904	865	874	863	833	836	807	786	586
Marknadsvärde fastigheter, kr/kvm	19 872	21 038	19 407	16 798	16 610	15 877	15 247	14 335	12 019
Antal fastigheter	278	274	276	275	275	281	257	258	247






Rapport över totalresultat, koncern

Belopp i tkr	Not	2023	2022
Hyresintäkter	3	1 397 089	1 240 135
Drift- och underhållskostnader	4	-379 840	-358 176
Driftnetto		1 017 249	881 959
Resultat från intresseföretag		-21	-
Central administration	4, 5	-112 669	-98 163
Finansiella intäkter	6	27 049	13 011
Finansiella kostnader	6	-282 939	-160 762
Resultat före värdeförändringar och skatt		648 669	636 045
Värdeförändringar förvaltnings fastigheter	7,1	-1 110 279	503 352
Värdeförändringar derivatinstrument	7,2	-250 997	223 765
Resultat före skatt		-712 607	1 363 163
Skatt	8	134 715	-270 977
Årets resultat		-577 893	1 092 186
Övrigt totalresultat			
Förändring valutaomräkningsreserv inklusive skatte effekt		2 417	178 340
Summa totalresultat för året		-575 476	1 270 526
Årets resultat hänförligt till			
Moderföretagets aktieägare		-577 893	1 092 186
Innehav utan betydande inflytande		-	-
Summa		-577 893	1 092 186





Rapport över finansiell ställning, koncern

	Belopp i tkr		Not	Belopp i tkr	
	2023-12-31	2022-12-31		2023-12-31	2022-12-31
TILLGÅNGAR	EGET KAPITAL OCH SKULDER				
Anläggningsstillgångar	17 961 176	18 204 204	13	100 000	100 000
Förvaltningsfastigheter	166 859	156 390		2 711 265	2 711 265
Tillgångar med nyttjanderätt	10			298 750	296 333
Summa anläggningsstillgångar	18 128 035	18 360 594		6 330 340	5 238 154
Finansiella anläggningsstillgångar	903	-		Balanserat resultat	5 238 154
Andelar i intresseföretag	155 016	297 732		Årets resultat	-577 893
Derivatinstrument	11			Summa eget kapital	8 862 463
Summa finansiella anläggningsstillgångar	155 920	297 732		Långfristiga skulder	1 303 696
Omsättningsstillgångar	11		11	Uppskjutna skatteskulder	1 492 369
Hysesfordringar	6 178	15 186		Derivatinstrument	64 777
Aktuell skattefordran	46 368	41 732		Skulder avseende nyttjanderätter	166 894
Övriga fordringar	57 676	23 448		Skulder till kreditinstitut	3 850 407
Förutbetalda kostnader och upplupna intäkter	122 500	102 419		Skulder till ägare	404 386
Likvida medel	794 035	950 383		Summa långfristiga skulder	5 790 162
Summa omsättningsstillgångar	1 026 757	1 133 168		Kortfristiga skulder	4 313 773
Summa tillgångar	19 310 712	19 791 494		Kortfristiga skulder till kreditinstitut	45 040
				Leverantörsskulder	39 378
				Aktuell skatteskuld	259 897
				Övriga kortfristiga skulder	4 658 087
				Upplupna kostnader och förutbetalda intäkter	19 310 712
				Summa kortfristiga skulder	2 429 769
				Summa eget kapital och skulder	19 791 494





Rapport över förändring i eget kapital, koncern

RÄKNINGAR KONCERN


Belopp i tkr	Eget kapital hänförligt till moderbolagets aktieägare		Årets resultat		Summa eget kapital	
	Aktiekapital	Övrigt tillskjutet kapital	Balanserat resultat inkl. årets resultat	Valutaomräkningsreserv	Balanserat resultat inkl. årets resultat	Summa eget kapital
Eget kapital den 31 december 2021	100 000	2 711 265	5 238 154	-	5 238 154	8 167 412
Valutaomräknings effekter från nettoinvesteringar i utlands verksamheter	-	-	-	117 998	117 998	117 998
Säkringsresultat på låneskulder	-	-	-	205 350	205 350	205 350
Säkringsresultat på valutaterminer	-	-	-	6 337	6 337	6 337
Skatt	-	-	-	-40 354	-40 354	-40 354
Årets resultat	-	-	-	7 007	7 007	7 007
Eget kapital den 31 december 2022	100 000	2 711 265	5 238 154	-	5 238 154	8 167 412
Valutaomräknings effekter från nettoinvesteringar i utlands verksamheter	-	-	-	296 333	296 333	296 333
Säkringsresultat på låneskulder	-	-	-	-1 928	-1 928	-1 928
Säkringsresultat på valutaterminer	-	-	-	28	28	28
Skatt	-	-	-	5 444	5 444	5 444
Årets resultat	-	-	-	-1 127	-1 127	-1 127
Eget kapital den 31 december 2023	100 000	2 711 265	5 238 154	-	5 238 154	8 167 412
Varav fortlöpande säkringar	-	-	-	24 853 928	24 853 928	24 853 928
Varav avslutade säkringar	-	-	-	38 477 042	38 477 042	38 477 042
	100 000	2 711 265	5 238 154	-	5 238 154	8 167 412
	-	-	-	298 750	298 750	298 750
	-	-	-	-577 893	-577 893	-577 893
	-	-	-	5 752 447	5 752 447	5 752 447
	-	-	-	-1 127	-1 127	-1 127
	-	-	-	28	28	28
	-	-	-	5 444	5 444	5 444
	-	-	-	-1 928	-1 928	-1 928
	-	-	-	24 853 928	24 853 928	24 853 928
	-	-	-	38 477 042	38 477 042	38 477 042
	100 000	2 711 265	5 238 154	-	5 238 154	8 167 412
	-	-	-	298 750	298 750	298 750
	-	-	-	-577 893	-577 893	-577 893
	-	-	-	5 752 447	5 752 447	5 752 447
	-	-	-	-1 127	-1 127	-1 127
	-	-	-	28	28	28
	-	-	-	5 444	5 444	5 444
	-	-	-	-1 928	-1 928	-1 928
	-	-	-	24 853 928	24 853 928	24 853 928
	-	-	-	38 477 042	38 477 042	38 477 042
	100 000	2 711 265	5 238 154	-	5 238 154	8 167 412
	-	-	-	298 750	298 750	298 750
	-	-	-	-577 893	-577 893	-577 893
	-	-	-	5 752 447	5 752 447	5 752 447
	-	-	-	-1 127	-1 127	-1 127
	-	-	-	28	28	28
	-	-	-	5 444	5 444	5 444
	-	-	-	-1 928	-1 928	-1 928
	-	-	-	24 853 928	24 853 928	24 853 928
	-	-	-	38 477 042	38 477 042	38 477 042
	100 000	2 711 265	5 238 154	-	5 238 154	8 167 412
	-	-	-	298 750	298 750	298 750
	-	-	-	-577 893	-577 893	-577 893
	-	-	-	5 752 447	5 752 447	5 752 447
	-	-	-	-1 127	-1 127	-1 127
	-	-	-	28	28	28
	-	-	-	5 444	5 444	5 444
	-	-	-	-1 928	-1 928	-1 928
	-	-	-	24 853 928	24 853 928	24 853 928
	-	-	-	38 477 042	38 477 042	38 477 042
	100 000	2 711 265	5 238 154	-	5 238 154	8 167 412
	-	-	-	298 750	298 750	298 750
	-	-	-	-577 893	-577 893	-577 893
	-	-	-	5 752 447	5 752 447	5 752 447
	-	-	-	-1 127	-1 127	-1 127
	-	-	-	28	28	28
	-	-	-	5 444	5 444	5 444
	-	-	-	-1 928	-1 928	-1 928
	-	-	-	24 853 928	24 853 928	24 853 928
	-	-	-	38 477 042	38 477 042	38 477 042
	100 000	2 711 265	5 238 154	-	5 238 154	8 167 412
	-	-	-	298 750	298 750	298 750
	-	-	-	-577 893	-577 893	-577 893
	-	-	-	5 752 447	5 752 447	5 752 447
	-	-	-	-1 127	-1 127	-1 127
	-	-	-	28	28	28
	-	-	-	5 444	5 444	5 444
	-	-	-	-1 928	-1 928	-1 928
	-	-	-	24 853 928	24 853 928	24 853 928
	-	-	-	38 477 042	38 477 042	38 477 042
	100 000	2 711 265	5 238 154	-	5 238 154	8 167 412
	-	-	-	298 750	298 750	298 750
	-	-	-	-577 893	-577 893	-577 893
	-	-	-	5 752 447	5 752 447	5 752 447
	-	-	-	-1 127	-1 127	-1 127
	-	-	-	28	28	28
	-	-	-	5 444	5 444	5 444
	-	-	-	-1 928	-1 928	-1 928
	-	-	-	24 853 928	24 853 928	24 853 928
	-	-	-	38 477 042	38 477 042	38 477 042
	100 000	2 711 265	5 238 154	-	5 238 154	8 167 412
	-	-	-	298 750	298 750	298 750
	-	-	-	-577 893	-577 893	-577 893
	-	-	-	5 752 447	5 752 447	5 752 447
	-	-	-	-1 127	-1 127	-1 127
	-	-	-	28	28	28
	-	-	-	5 444	5 444	5 444
	-	-	-	-1 928	-1 928	-1 928
	-	-	-	24 853 928	24 853 928	24 853 928
	-	-	-	38 477 042	38 477 042	38 477 042
	100 000	2 711 265	5 238 154	-	5 238 154	8 167 412
	-	-	-	298 750	298 750	298 750
	-	-	-	-577 893	-577 893	-577 893
	-	-	-	5 752 447	5 752 447	5 752 447
	-	-	-	-1 127	-1 127	-1 127
	-	-	-	28	28	28
	-	-	-	5 444	5 444	5 444
	-	-	-	-1 928	-1 928	-1 928
	-	-	-	24 853 928	24 853 928	24 853 928
	-	-	-	38 477 042	38 477 042	38 477 042

36

Transaktion 09222115557514803483



Sigenerat JB, BH, MB, KPP, CN



Rapport över kassaflöden, koncern

Belopp i tkr	Not	2023	2022
Löpande verksamhet			
Drifnetto		1 017 249	881 959
Administrationskostnader		-112 669	-98 163
Betalda räntor		-270 640	-153 462
Erhållna räntor		27 049	716
Betalda inkomstskatter		-54 760	-98 165
Nettokassaflöde från den löpande verksamheten före förändringar i rörelsekapital		606 229	532 885
Justeringar av rörelsekapital:			
Förändring av kundfordringar och övriga kortfristiga fordringar		-45 301	-21 536
Förändring av leverantörsskulder och övriga kortfristiga skulder		54 470	-1 849
Nettokassaflöde från den löpande verksamheten		615 398	509 500
Kassaflöde från investeringsverksamheten			
Förvärv och investering i fastigheter	9	-911 533	-292 556
Försäljning av fastigheter	9	35 355	8 419
Kassaflöde från investeringsverksamheten		-876 178	-284 137
Kassaflöde från finansieringsverksamheten			
Upptagna lån från kreditinstitut	111	6 402 000	4 353 194
Amortering lån från kreditinstitut och ägare	111	-6 425 776	-4 404 110
Derivat		-41 100	-92 144
Utdelning aktieägare		-	-
Kassaflöde från finansieringsverksamheten		115 124	-143 060
Årets kassaflöde		-145 656	82 303
Likvida medel i början av året		950 383	837 131
Kursdifferens likvida medel		-10 692	30 900
Likvida medel vid årets slut	112	794 035	950 383



**NOT 1.1
GRUNDLÄGGANDE REDOVISNINGSPRINCIPER****Tillämpade regelverk**

Koncernredovisningen för Trophi Fastighets AB-koncernen har upprättats i enlighet med International Financial Reporting Standards (IFRS), och folklningar som utfärdats av International Financial Reporting Interpretations Committee (IFRIC) såsom de fastställts av Europeiska unionen (EU). Vidare har årsredovisningslagen och RFR 1 "Kompletterande redovisningsregler för koncerner" tillämpats samt tillämpliga uttalanden (Uttalande från Finansiella rådet). Moderbolaget tillämpar samma redovisningsprinciper som koncernen utom i de fall som anges nedan under avsnittet "Moderbolagets redovisningsprinciper".

Omräkning av utländsk verksamhet

Koncernens rapporteringsvaluta är SEK, vilken är moderföretagets funktionella valuta. Om inget annat anges redovisas alla siffror i tusentals SEK (tkr). Verksamheten inom Trophi-koncernen är per den 31 december 2023 koncentrerad till Sverige och Finland innebärande att transaktioner i såväl SEK som EUR förekommer.

Räkenskaperna för var och en av de utländska dotterföretagen förs i den lokala valuta där verksamheten bedrivs. Resultat- och balansräkningar för utländska verksamheter omräknas till SEK enligt dagskursmetoden, vilket innebär att balansräkningarna omräknas till balansdagens kurs förutom eget kapital som omräknas till historisk kurs. Resultaträkningarna omräknas till periodens genomsnittskurs. Valutakursdifferenser från omräkning av nettoinvesteringar i utlandsverksamheter redovisas i övrigt totalresultat och ackumuleras i valutaomräkningsreserven inom eget kapital. Valutakursdifferenserna inkluderar valutakurseffekter från koncerninterna lån till dotterbolag med EUR som funktionell valuta, som klassats som utvärdad nettoinvestering. Vid omräkning har följande valutakurser använts:

EUR/SEK	Genomsnittskurs		Balansdagskurs	
	2023	2022	31 dec 2023	31 dec 2022
11,4765	10,6317	11,0960	11,1283	

Grunder för upprättandet av redovisningen

Koncernredovisningen har upprättats utifrån antagandet om fortlevnad (going concern). Tillgångar och skulder är värderade till sina historiska anskaffningsvärden med undantag för derivatinstrument och förvaltningsfastigheter som är värderade till verkliga värden. Koncernredovisningen är upprättad i enlighet med förvärvsmetoden och samtliga dotterföretag, i vilka bestämmande inflytande innehas, konsolideras från och med det datum detta inflytande erhöles.

Att upprätta rapporten i överensstämmelse med IFRS kräver att flera uppskattningar görs av ledningen för redovisningsändamål. De områden som innefattar en hög grad av bedömning, som är komplexa eller sådana områden där antaganden och uppskattningar är av väsentlig betydelse för koncernredovisningen anges i not 1.4. Dessa bedömningar och antagandena baseras på historiska erfarenheter samt andra faktorer som bedöms vara rimliga under rådande omständigheter. Faktiskt utfall kan skilja sig från gjorda bedömningar om gjorda bedömningar ändras eller andra förutsättningar föreligger.

Bruttoredovisning tillämpas genomgående avseende redovisning av tillgångar och skulder förutom i de fall där både en fördran och en skuld existerar gentemot samma motpart och dessa på legala grunder är kvittningsbara och avsikten är att göra detta. Bruttoredovisning tillämpas också avseende intäkter och kostnader om inget annat anges.

Avrundningar

Enskilda belopp avrundas till närmast helhet, tkr. Summeringar avrundas till närmast helhet, tkr. Avrundningsdifferenser kan göra att noter och tabeller inte summerar.

**NOT 1.2
FÖRÄNDRINGAR I REDOVISNINGSPRINCIPER****Ändrade redovisningsprinciper 2023**

Vid upprättande av koncernredovisningen används samma redovisningsprinciper såsom de har beskrivits i årsredovisningen för 2022. Årsredovisningen för räkenskapsåret 2023 har upprättats med beaktande av förändringarna i IAS 1. I övrigt har inga förändringar skett under 2023.

IAS 1 ger vägledning för enheter att tillämpa väsentlighetsbedömningar på redovisningsprincipernas offentliggörande och har ändrats under 2023. Ändringarna syftar till att ge mer användbara upplysningar genom att ersätta kravet på att enheter ska offentliggöra sina betydande redovisningsprinciper med ett krav på att offentliggöra sina väsentliga redovisningsprinciper och lägga till vägledning om hur enheter tillämpar begreppet väsentlighet vid beslut om redovisningsprincipernas offentliggörande. Ändringarna har haft en inverkan på koncernens offentliggörande av redovisningsprinciper, men inte på mätning, erkännande eller presentation av några poster i koncernens finansiella rapporter.

IFRS som ännu inte börjat tillämpas

Nya eller uppdaterade IFRS standarder som träder i kraft först under kommande räkenskapsår bedöms för närvarande inte ha någon väsentlig påverkan på Trophis resultat eller finansiella ställning men kan få en inverkan på presentationen av upplysningar i kommande finansiella rapporter.

NOT 1.3**SAMMANFATTNING AV VIKTIG REDOVISNINGSPRINCIPER****Koncernredovisning**

Bolagsförvärv kan klassificeras som antingen rörelseförvärv eller tillgångsförvärv. Vid förvärv av bolag görs en bedömning av hur redovisning av förvärvet ska ske baserat på bland annat följande kriterier: förekomsten

av anställda, bolagets tillgångar och komplexiteten i interna processer. Vidare beaktas antalet verksamheter och förekomsten av avtal med olika grader av komplexitet. Hög förekomst av dessa kriterier innebär att förvärvet klassificeras som ett rörelseförvärv och låg förekomst som ett tillgångsförvärv. I de fall bolagsförvärvet i huvudsak endast omfattar fastighet-/fastigheter och inte innefattar väsentliga processer klassificeras förvärvet som tillgångsförvärv. Övriga bolagsförvärv klassificeras som rörelseförvärv.

Segmentinformation

Rörelsesegment identifieras utifrån den interna rapporteringen till Trophis högste verkställande beslutstattare. Trophi har identifierat styrelsen som dess högste verkställande beslutstattare och den interna rapportering som används av denne för att följa upp verksamheten och fatta beslut om resursfördelning ligger till grund för segmentindelningen. I den interna rapporteringen utvärderas resultat per land, tillsammans med nyckeltal kring bland annat avkastning. Trophi har slagit samman sina segment till ett rapporterande rörelsesegment i enlighet med reglerna för sammanslagning. Trophis två segment bedriver liknande verksamhet, och gruppen delar gemensamma funktioner. I upplysningarna finns information om intäkter per land, hyresintäkter per kedjetillhörighet och per hyresgästverksamhet, i enlighet med kraven i IFRS 8 rörelsesegment. Redovisningen av försäljning per land är baserat på fastigheternas geografiska läge.

Förvaltningsfastigheter

Förvaltningsfastigheter innehas i syfte att erhålla hyresintäkter eller värdestegring eller en kombination av dessa.

Förvaltningsfastigheter redovisas vid förvärvstillfället till anskaffningsvärde inklusive utgifter som är direkt hänförliga till förvärvet. Efter förvärvstillfället redovisas förvaltningsfastigheter till verkliga värden i enlighet med IAS 40 och IFRS 13. Se not 9 för beskrivning av värderingsmodell och antaganden som ligger till grund för värderingen.





Såväl realiserade som realiserade värdeförändringar redovisas i resultaträkningen på raden Värdeförändringar förvaltningsfastigheter. Den realiserade värdeförändringen beräknas utifrån värderingen vid periodens slut jämfört med värderingen vid periodens början, alternativt anskaffningsvärdet om fastigheten förvärvats under perioden, med tillägg för de under perioden aktiverade tillkommande utgifterna. Realiserade värdeförändringar avser värdeförändring från senaste rapporteringstillfället fram till avyttringstillfället för under perioden avyttrade fastigheter, efter hänsyn till under perioden aktiverade investeringar.

Hyresintäkter och intäkter från fastighetsförsäljningar (realiserade värdeförändringar på förvaltningsfastigheter) redovisas i enlighet med de principer som beskrivs under avsnittet Intäktsredovisning nedan. Tillkommande utgifter läggs till det redovisade värdet endast om det är sannolikt att de framtida ekonomiska fördelar som är förknippade med tillgången kommer att tillfalla företaget. Alla andra tillkommande utgifter redovisas som kostnad i den period de uppkommer. Avgörande för bedömningen när en tillkommande utgift läggs till det redovisade värdet är om utgiften avser utbyten av identifierade komponenter, eller delar därav, varvid sådana utgifter aktiveras. Även i de fall ny komponent skapats läggs utgiften till det redovisade värdet. Reparationer och underhållsåtgärder kostnadsförs i samband med att utgiften uppkommer. I större projekt aktiveras i förekommande fall räntekostnaden under produktionstiden.

Hyresintäkter

Hyresavtalen klassificeras i sin helhet som operationella leasingavtal. Hyresintäkter från förvaltningsfastigheter intäktsredovisas i resultaträkningen linjärt över hyresperioden. Endast den del av hyrorna som avser den aktuella perioden redovisas som intäkter.

Intäkter från fastighetsförsäljning

Intäkter från fastighetsförsäljning redovisas i samband med att kontrollen övergått till köparen från säljaren, vilket motsvarar tillträdesdagen såvida inte särskilda

villkor i köpekontraktet anger annat.

Resultatet vid försäljning av fastighet utgör en realiserad värdeförändring som beräknas enligt nedan:

- Erhållen försäljningslikvid (eller verkligt värde på överförda tillgångar om det inte är en kontantaffär)
- Fastighetens verkliga värde vid periodens början
- Försäljningskostnader
- Aktiverade investeringar i fastigheten under perioden fram till försäljningstillfället

Finansiella intäkter

Finansiella intäkter resultatförs i den period de avser med tillämpning av effektivräntemetoden.

Ersättning till anställda

Ersättning till anställda redovisas i takt med in tjänandet och utgörs av löner, betald semester, betald sjukfrånvaro och andra ersättningar samt pensioner. Pensionerna baseras på avgiftsbestämda pensionsplaner.

Säkringsredovisning

Koncernen valutasekrar del av nettoinvesteringar i utlandsverksamheter, och tillämpar säkringsredovisning. Säkringsredovisning medför att den effektiva delen av terminernas verkliga värde samt valutakursförändringar på lån redovisas i koncernens övriga totalresultat. Vid avslut av säkringsredovisning kvarstår säkringsresultatet i valutaomräkningsreserven i eget kapital till dess att utlandsverksamheten avyttras. Vid avyttring omklassificeras säkringsresultatet till resultatet via övrigt totalresultat.

Klassificering och värdering finansiella instrument

Finansiella tillgångar

Kundfordringar redovisas initialt till det fakturerade värdet. Efter första redovisningstillfället värderas tillgångarna enligt effektivräntemetoden. Derivat klassificeras till verkligt värde via resultatet. Verkligt värde fastställs enligt beskrivning i not 9.

Finansiella skulder

Finansiella skulder klassificeras till upplupet anskaffningsvärde med undantag av derivat. Derivat klassificeras till verkligt värde via resultatet. Verkligt värde fastställs enligt beskrivning i not 9.

Nedskrivning av finansiella tillgångar

Koncernens finansiella tillgångar, förutom de som klassificeras till verkligt värde via resultatet, omfattas av nedskrivning för förväntade kreditförluster. Härutöver omfattar nedskrivningen även hyresfordringar och avtalstillgångar som inte värderas till verkligt värde via resultatet. Nedskrivning för kreditförluster enligt IFRS 9 är framåtblickande och en förlustreservering görs när det finns en exponering för kreditrisk, vanligtvis vid första redovisningstillfället. Förväntade kreditförluster återspeglar nuvärdet av alla underskott i kassaflöden hänförliga till fallissemang antingen för de nästkommande 12 månaderna eller för den förväntade återstående löptiden för det finansiella instrumentet, beroende på tillgångsslag och på kreditförsämring sedan första redovisningstillfället. Förväntade kreditförluster återspeglar ett objektivt, sannolikhetsvägt utfall som beaktar flertalet scenarier baserade på rimliga och verifierbara prognoser. Värderingen av förväntade kreditförluster baseras på olika metoder för olika kreditriskexponeringar. Metoden för hyresfordringar, kundfordringar och avtalstillgångar baseras på historisk kreditförlustprocent kombinerat med framåtblickande faktorer. För kreditförsämrade tillgångar och fordringar görs en individuell bedömning där hänsyn tas till historisk, aktuell och framåtblickande information. Värderingen av förväntade kreditförluster beaktar eventuella säkerheter och andra kreditförstärkningar i form av garantier. De finansiella tillgångarna redovisas i balansräkningen till upplupet anskaffningsvärde, d.v.s. netto av bruttovärde och förlustreserv. Förändringar av förlustreserven redovisas i resultaträkningen.

Koncernen som leasinggivare

Hyresavtal där koncernen är leasinggivare genom

uttyrning av förvaltningsfastigheter klassificeras i sin helhet som operationella leasingavtal. Hyresintäkter från förvaltningsfastigheter intäktsredovisas i resultaträkningen linjärt över hyresperioden. Redovisningsprinciper för redovisning av hyresintäkter framgår av stycket Intäkter ovan.


Avsättningar och eventuella förpliktelser

Avsättningar redovisas när koncernen har en formell eller informell förpliktelse till följd av en tidigare händelse och det är sannolikt att koncernen tvingas reglera åtagandet och en tillförlitlig uppskattning av beloppet kan göras. Avsättningar klassificeras som kortfristiga skulder om inte koncernen har rätt att skjuta upp betalning av skulden till åtminstone tolv månader efter balansdagen, då den klassificeras som långfristig skuld. Eventuella förpliktelser redovisas när det föreligger ett möjligt åtagande som bekräftas endast av flera osäkra framtida händelser och det inte är troligt att ett utflöde av resurser kommer att krävas eller att åtagandets storlek inte kan beräknas med tillräcklig noggrannhet. Avsättningar och eventuella förpliktelser omprövas vid varje bokslutstillfälle.

Händelser efter balansdagen

Händelser efter balansdagen, och som bekräftar de villkor som gällde vid balansdagen, beaktas vid värdering av tillgångar och skulder.





NOT 1.4 BETYDELSEFULLA REDOVISNINGSBEDÖMNINGAR, UPPSKATTNINGAR OCH ANTAGANDEN

När styrelsen och verkställande direktören upprättar finansiella rapporter i enlighet med tillämpade redovisningsprinciper måste vissa uppskattningar och antaganden göras som påverkar det redovisade värdet av tillgångar, skulder, intäkter och kostnader. De områden där uppskattningar och antaganden är av stor betydelse för koncernen och som kan komma att påverka resultat- och balansräkning om de ändras beskrivs nedan

Värdering förvaltningsfastigheter

Vid värdering av förvaltningsfastigheter kan bedömningar och antaganden påverka koncernens resultat och finansiella ställning. Värderingen kräver bedömning av och antaganden om det framtida kassaflödet samt fastställelse av diskonteringsfaktor (avkastningskrav). Beskrivningar om värderingsprinciper och väsentliga antaganden beskrivs i not 9.

Bedömningar vid tillämpning av redovisningsprinciper

När företagsledningen tillämpar koncernens redovisningsprinciper görs olika bedömningar, förutom sådana som innefattar uppskattningar, som kan ge en betydande inverkan på de belopp som koncernen redovisar i de finansiella rapporterna.

NOT 2 FÖRETAGSINFORMATION

Trophi-koncernen utgörs av moderföretaget Trophi Fastighets AB, org nr 556914-7647 och dess dotterföretag. Moderföretaget är ett aktiebolag med säte i Stockholm, Sverige. Huvudkontorets postadress är Birger Jarlsgratan 27, 111 45 Stockholm. Trophi Fastighets AB skall förvalta fastigheter och aktier i fastighetsbolag samt bedriva därmed förenlig verksamhet. De finansiella rapporterna avser Trophi Fastighets AB (publ) och har godkänts av styrelsen och verkställande direktören den 9 april och förläggts till årsstämman den 8 maj 2024 för fastställande. Koncernredovisningen för räkenskapsår 2023 består av moderföretaget och dess dotterbolag och dotterdotterbolag, tillsammans benämnd koncernen:

Dotterbolag med säte Stockholm	Org.nr.	Andel, %
Trophi Holding Sweden 1 AB	556697-9554	100
Trophi Tidon AB	556697-9448	100
Trophi Östhammar AB	5566934-4483	100
Kommanditbolaget Trophi Östhammar	969721-5177	100
Trophi Nora HB	969750-5601	100
Trophi Matias Fastighets 1 AB	556882-3741	100
Trophi Matias Fastighets 2 AB	556892-3600	100
Trophi Matias Fastighets 3 AB	556881-5731	100
Trophi Svalöv AB	556941-6273	100
Trophi Eslov AB	556780-7762	100
Trophi Crown AB	556754-8986	100
Trophi King AB	556967-3329	100
Trophi Holding Sweden 2 AB	556943-7287	100
Trophi Daily 1 AB	556702-1430	100
Trophi Daily 2 AB	556702-1471	100
Trophi Daily 4 AB	556708-2762	100
Trophi Daily 5 AB	556708-3307	100
Trophi Daily 6 AB	556708-3547	100

Dotterbolag med säte Stockholm	Org.nr.	Andel, %	Dotterbolag med säte Stockholm	Org.nr.	Andel, %
Trophi Daily 7 AB	556708-3463	100	Trophi Holding Sweden 6 AB	559209-4121	100
Trophi Daily 8 AB	556708-3455	100	Trophi Holding Jönköping AB	559209-4170	100
Trophi Daily 9 AB	556959-1224	100	Trophi Jönköping 1 AB	559209-4188	100
Trophi Holding Sweden 3 AB	556987-3697	100	Trophi Jönköping 2 AB	559209-4154	100
Trophi Örnsvöldsvik AB	556990-6653	100	Kommanditbolaget Herkulesvägen	969677-3846	100
Trophi Kometen AB	556990-2306	100	Trophi Holding Sweden 7 AB	559415-0715	100
Trophi Karlskrona AB	556728-5746	100	Trophi Holding Sweden 8 AB	559428-7533	100
Trophi Halmstad AB	559000-6531	100	Trophi Nockeby Holding AB	556229-5609	100
Trophi Svärdröna AB	559008-5501	100	Trophi Nockeby AB	556229-5609	100
Trophi Köping AB	556664-7581	100	Trophi Borensberg AB	556917-3700	100
Trophi i Lidköping AB	556931-8503	100	Trophi Botkyrka AB	559005-1156	100
Trophi Holding Sweden 4 AB	559024-3886	100	Trophi Länna 2 AB	556651-9772	100
Trophi Simrishamn AB	556948-7571	100	Trophi i Ljungby AB	556683-5228	100
Trophi Katrineholm AB	559053-9390	100	Trophi Knivsta AB	556956-1581	100
Trophi Luleå AB	559053-9408	100	Trophi Husevaru AB	559402-1973	100
Trophi Sandviken AB	559056-6518	100	Trophi Mästjägaren AB	556827-3527	100
Trophi Påå AB	556827-3089	100	Trophi Gundsbacken Nyköping AB	556741-2134	100
Trophi Umeå AB	559088-0083	100	Trophi Retail 2 AB	556950-3120	100
Trophi Sundsvall AB	559098-8779	100	Trophi Kesko AB	556971-2838	100
Trophi Kristianstad 2 AB	559062-9035	100	Trophi North Star AB	556818-3684	100
Trophi Weibullsholm AB	556763-2814	100	Trophi Holding Finland 3 AB	559003-8187	100
Trophi Nacksta AB	559062-1685	100	Trophi Holding Finland 4 AB	559062-5363	100
Trophi Håkarängen AB	559363-4487	100	Trophi Holding Finland 5 AB	559133-9337	100
Trophi Holding Sweden 5 AB	559065-1104	100	Dotterbolag med säte Helsingfors	Org.nr.	Andel, %
Trophi Centrumfastigheter 1 AB	556939-9792	100	Trophi Tuusula Holding Oy	2560707-9	100
Trophi Arninge 2 AB	556942-6728	100	Kiinteistö Oy Majavantie 5	2203080-9	100
Trophi Arninge 1 AB	556942-6777	100	Trophi Malmi Holding Oy	2560711-6	100
Trophi Arninge 3 AB	556942-6645	100	Malmintorin Kiinteistöosakeyhtiö	0634614-1	47,85
Trophi Tuna Park AB	556942-6785	100	Trophi Tikkurilla 1 Holding Oy	2560709-5	100
Trophi Boländerna AB	556942-6694	100	Trophi Tikkurilla 1 Oy	2560712-4	100
Trophi Centrumfastigheter 2 AB	556939-9735	100	Trophi Tikkurilla 2 Holding Oy	2560708-7	100
Trophi Bäckebo 1 AB	556405-6405	100			

Transaktion 09222115557514803483



Signerat JB, BH, MB, KPP, CN

TROPHI ÅRSREDOVISNING 2023



Detta är Trophi Verksamhet Finansiering Finansiell rapportering Fördjupning hållbarhet Övrigt

NOTER KONCERN

Dotterbolag med säte Helsingfors		Org.nr.	Andel, %	Dotterbolag med säte Helsingfors		Org.nr.	Andel, %	Dotterbolag med säte Helsingfors		Org.nr.	Andel, %
Kiinteistö Oy Asematie 8	0362815-1	42,5	Kiinteistö Oy Kouvolan Kuparitie 4	2488080-7	100	Kiinteistöosakeyhtiö Kvirannan Liikekeskus	0357367-2	100	Trophi Liepeentie 17 Oy	2878655-1	100
Trophi Olari Holding Oy	2548911-3	100	Kiinteistö Oy Kuhlmoisten Toritie 53	2488085-8	100	Kiinteistö Oy Liikekannel	0602811-9	41,85	Trophi Martinpolku 22 Oy	2878657-8	100
Kiinteistö Oy Olarin Komeetaranta 3	0943332-0	100	Kiinteistö Oy Kuopion Jukkalanmentie 5	2488086-6	100	Kiinteistö Oy Merenpauhu	0358944-7	35	Kiinteistö Oy Keuruun Riitikumpu	0927200-2	88
Trophi Pakila Holding Oy	2606564-6	100	Kiinteistö Oy Kuopion Neulamäentie 28	2488089-0	100	Kiinteistö Oy Pattijoen Keskus	0545713-0	57,5	Kuokkalan Liikekeskus Oy	0836273-5	34,6
Trophi Pakila Oy	2606558-2	100	Kiinteistö Oy Kuortaneen Keskustie 43	2488090-3	100	Kiinteistö Oy Perniön Liikekeskus	0874050-5	24,6	Kiinteistö Oy Muramen Liikekeskus	0402804-3	69
Trophi Kivenlahti Holding Oy	2606565-4	100	Kiinteistö Oy Lahden Hämeenlinnantie 67	2488091-1	100	Kiinteistö Oy Pirkkalan Naistenmarkkanti 4	0907380-4	100	Kiinteistö Oy Palokan Nisulankulma	0560080-8	58
Trophi Kivenlahti Oy	2606563-8	100	Kiinteistö Oy Lahian Lahiantie 43	2488093-8	100	Kiinteistö Oy Puistolän Pankkitalo	0940326-0	36,9	Trophi Kalajoki Merenrantie 2 Oy	2975791-2	100
Trophi Kuulapolku Holding Oy	2606566-2	100	Kiinteistö Oy Lappeenrannan Kauppakäytävä 3	2488094-6	100	Kiinteistö Oy Pähkinätori	0124264-2	67,6	Trophi Nirvala Toritie 13 Oy	2975790-4	100
Kuulapolun Liikekiinteistö Oy	0124069-8	60,27	Kiinteistö Oy Lipuan Lassilantie 3	2488095-4	100	Kiinteistö Oy Ahtäin Monitori	0605535-0	38,3	Kiinteistö Oy Kannuksen Siltakatu 6	2958882-1	100
Trophi Kontula Holding Oy	2606568-9	100	Kiinteistö Oy Liperin Keskustie 9	2488097-0	100	Kuivasjärven Liikekeskus Oy	0536084-9	81,6	Kiinteistö Oy Lappeenrannan Ratakatu 31	2958884-8	100
Kontulan Ostoskeskus Oy	0200267-5	19,8	Kiinteistö Oy Loviisan Marjankatu 33	2488098-9	100	Kuokkalan Liikekeskus Oy	0836273-5	34,6	Kiinteistö Oy Lappeenrannan Katjakatu 10-12	2958761-8	100
Trophi Vuosaari Holding Oy	2606572-6	100	Kiinteistö Oy Mikkelin Pihlajantie 3	2488100-9	100	Mäntän Pysäköinti Oy	0622665-7	47,96	Kiinteistö Oy Muramen Yrästötie 7	3134099-9	100
Trophi Vuosaari Oy	2606571-8	100	Kiinteistö Oy Mänttä-Vilppulan Seppälänpuistotie 1	2488101-7	100	Puistolän Liikekeskus Oy	0200334-4	39,6	Trophi Cherry Holding Oy	2871971-1	100
Suomen Ruokakauppaosasto Oy	2375373-4	100	Kiinteistö Oy Nurmeksen Porokyläntie 8	2488102-5	100	Kiinteistö Oy Villähteen Liikekeskus	0659699-2	70,9	Kiinteistö Oy Vääsän Citytori	1001804-4	100
Kiinteistö Oy Iljin Merrankuja 3	2464141-9	100	Kiinteistö Oy Närpiön Närpiöntie 8	2488103-3	100	Kiinteistö Oy Nearjärven Palvelukeskus	0457838-7	42,79	Kiinteistö Oy Harjavallan Haikara	2909251-9	100
Kiinteistö Oy Leksan Rantatantie 13	2464137-1	100	Kiinteistö Oy Oulun Kangaskontontie 15	2488104-1	100	Trophi New Holding 3 Oy	3134097-2	100	Kiinteistö Oy Kajaalin Kaste	2909255-1	100
Kiinteistö Oy Pertunmaan Pertuntie 21	2464108-0	100	Kiinteistö Oy Oulun Koisentie 1	2488106-8	100	Trophi New Holding 4 Oy	3134096-4	100	Kiinteistö Oy Kivikon Liiketalo	2028466-1	100
Kiinteistö Oy Savonlinnan Kaartilantie 9	2464148-6	100	Kiinteistö Oy Oulun Keskustie 1	2488107-6	100	Trophi New Holding Oy	2683335-4	100	Kiinteistö Oy Kujamon Kujamon	2909276-2	100
Kiinteistö Oy Haapajärven Kustaa Vaasankatu 3	2488054-0	100	Kiinteistö Oy Oulunkunnan Kummunkatu 9	2488109-2	100	Kiinteistö Oy Helsingin Viikintori 3	1962618-5	100	Kiinteistö Oy Kuusamon Kuha	2909258-6	100
Kiinteistö Oy Hangon Espinaadi 67	2488056-7	100	Kiinteistö Oy Porin Vanhakolvisontie 10	2488110-5	100	Kiinteistö Oy Jämsän Holding Oy	2683337-7	100	Kiinteistö Oy Kuusankosken Kaupakatu 7	1630117-4	100
Kiinteistö Oy Helsingin Kaarelantie 14	2488057-5	100	Kiinteistö Oy Pudasjärven Sähkötie 1	2488111-3	100	Kiinteistö Oy Jämsän Keskukatu 23	2319131-3	100	Kiinteistö Oy Vantaan Laajavuorenkuja 2	1630702-3	100
Kiinteistö Oy Janakkalan Harvialantie 3	2488059-1	100	Kiinteistö Oy Puolangan Ouluntie 7	2488112-1	100	Kiinteistö Oy Kemlin Rylikatu 3	2319128-4	100	Kiinteistö Oy Lemmälän Leimu	2909249-8	100
Kiinteistö Oy Joensuu Pohjoisankatu 31	2488061-2	100	Kiinteistö Oy Rauman Teollisuuskatu 2	2488114-8	100	Trophi Akaa Holding Oy	2683332-6	100	Kiinteistö Oy Loimaan Loiste	2909271-1	100
Kiinteistö Oy Jyväskylän Kirkkokatu 6	2488065-5	100	Kiinteistö Oy Seinäjoen Tapiolantie 18	2488115-6	100	Kiinteistö Oy Toijalan Karantie 2	2319171-9	100	Kiinteistö Oy Noormarkun Noste	2909275-4	100
Kiinteistö Oy Jämsän Kemraalitie 9	2488066-3	100	Kiinteistö Oy Sikkalavan Keskustie 15	2488117-2	100	Trophi Oulu Holding Oy	2683339-3	100	Kiinteistö Oy Vantaan Ollaksentie	1943029-7	100
Kiinteistö Oy Kajaanin Kisaatie 30	2488069-8	100	Kiinteistö Oy Sikkalavan Pulkkilantie 21	2488118-0	100	Kiinteistö Oy Myllyjoen Ostoskeskus	0188209-2	41,89	Kiinteistö Oy Oriveden Ori	2909281-8	100
Kiinteistö Oy Kajaanin Menninkäisentie 1	2488070-0	100	Kiinteistö Oy Vantaan Kolvumäentie 20	2488120-1	100	Trophi Kotka Holding Oy	2764922-1	100	Kiinteistö Oy Hämeenlinnan Aulagontie 1	2609955-5	100
Kiinteistö Oy Kenin Ouluntie 29	2488072-7	100	Kiinteistö Oy Virrain Virrainitie 28	2488123-6	100	Trophi Tampere & Turku Holding Oy	2764925-6	100	Trophi Nora Holding Oy	2959166-8	100
Kiinteistö Oy Kesälähden Kesälähdentie 39	2488074-3	100	Karstulan Liiketalo Oy	0175835-8	100	Kiinteistö Oy Turun Villarinkatu 3	2764921-3	100	Kiinteistö Oy Pleksämäen Kulkarollementie 5	3019251-7	100
Kiinteistö Oy Kihniön Kihniöntie 12	2488077-8	100	Asunto Oy Helsingin Itä-Etelä	0201382-5	14,39	Asunto Oy Helsingin Itä-Etelä	0201382-5	14,39	Kiinteistö Oy Kemlin K-CM	3019253-3	100
Kiinteistö Oy Kokemäen Teijänportti 3	2488078-6	100	Asunto Oy Kotkan Senioripooki	2260831-6	15	Kiinteistö Oy Joutsenon Liikekeskus	0408957-5	70	Trophi Management Finland Oy	3134095-6	100
Kiinteistö Oy Kokkan Koulukatu 6	2488079-4	100									



**NOT 3
HYRESINTÄKTER**

Hyresintäkter fördelade utifrån kedje tillhörighet	2023	2022
Sverige		
ICA	229 496	208 060
Axfood	172 979	149 401
Coop	211 399	193 278
Bergendahlgruppen	55 026	27 014
Övriga	67 138	45 821
Summa dagligvaror	736 038	623 574
Övriga hyresgäster	102 168	106 933
Övriga intäkter (drifttillägg)	131 132	141 070
Summa hyresintäkter Sverige	969 337	871 578
Finland		
S-Group	210 740	180 720
Kesko	204 706	179 376
Övriga	12 307	8 461
Summa dagligvaror	427 752	368 557
Övriga hyresgäster	-	-
Övriga intäkter (drifttillägg)	-	-
Summa hyresintäkter Finland	427 752	368 557
Summa totala hyresintäkter	1 397 089	1 240 135

Per den 31 december 2023 innehåller fastigheter för uthyrning vilka klassificeras som operationella leasingavtal. Kontraktslängden för dessa avtal är vanligen mellan tre och fem år. Avtalen kan innehålla klausuler om option att bryta avtalet innan utgången av hyresperioden eller förlänga till motsvarande villkor. Hyran är vanligen indexreglerad. Som tillägg till bashyran utgår tillägg för fastighetsskatt baserat på faktisk kostnad som hyresvärdens häft. Koncernen innehar inga förvaltningsfastigheter som redovisas som finansiella leasingavtal per den 31 december 2023. Framtida minimileaseavgifter hänförliga till icke uppsägningbara operationella leasingavtal uppgår till:

	2023	2022
Inom ett år	1 413 337	1 282 788
Senare än ett men inom fem år	3 798 056	3 470 486
Senare än fem år	1 815 509	1 898 992
Summa	7 026 902	6 652 266

**NOT 4
KOSTNADER FÖRDELDE PÅ KOSTNADSSLAG**

Drift- och underhållskostnader	2023	2022
Drittkostnader	-185 906	-184 854
Underhåll	-125 591	-99 822
Fastighetsskatt	-55 428	-57 382
Övrigt	-12 914	-16 118
Summa drift- och underhållskostnader	-379 840	-358 176

Med revisionsuppdrag avses granskning av årsredovisningen och bokföringen samt styrelsens och verkställande direktörens förvaltning, samt rådgivning och annat biträde som föranleds av iakttagelser vid sådan granskning eller genomförandet av sådana arbetsuppdrag. Med revisionsverksamhet utöver revisionsuppdraget avses olika typer av kvalitetssäkrings tjänster som skall utmynna i rapport eller intyg etc. Med skatterådgivning avses rådgivning relaterad till skatter och moms. Allt annat är övriga tjänster.

Central administration	2023	2022
Portfölj- och bolagsavode	-18 186	-17 708
Fastighetsförvaltningsavode	-42 114	-38 270
Konsultkostnader	-10 031	-4 768
Revisionsuppdrag	-3 952	-3 632
Fastighetsvärdering	-1 790	-2 234
Advokatkostnader	-2 562	-1 654
Personalkostnader	-24 971	-23 692
Övrigt	-9 061	-6 205
Summa central administration	-112 669	-98 163
Ersättning till revisorer		
EY Revisionsuppdrag	-3 631	-3 487
Revisionsverksamhet utöver revisionsuppdrag	-256	-
Skatterådgivning	-	-
Övriga tjänster	-65	-145
Summa ersättning till revisorer	-3 952	-3 632





NOT 5

ANSTÄLLDA, PERSONALKOSTNADER OCH ARVODEN TILL STYRELSEN

VD och styrelseledamot anställd av Tredje AP-fonden erhåller ingen ersättning. Två styrelseledamöter erhåller ersättning som fastställs av bolagsstämman.

	2023		2022	
	Medelantalet anställda	Varav män	Medelantalet anställda	Varav män
Sverige	12	5	12	6
Finland	4	3	4	3
Totalt	16	8	16	9
Löner, andra ersättningar och sociala kostnader				
Styrelse				
Övriga anställda	525	165	811	107
Tantem	14 343	3 480	13 090	3 438
Pensionskostnader	927	187	1 147	279
Summa	18 709	3 831	2 655	-
Kön fördelning bland ledande befattningshavare				
Styrelseledamöter				
Verkställande direktör	4	2	4	2
Totalt	1	1	1	1
	5	3	5	3

NOT 6
FINANSNETTO

	2023	2022
Finansnetto	2023	2022
Tillgångar och skulder värderade till upplupet anskaffningsvärde	27 049	13 011
Ränteintäkter	-249 101	-125 872
Räntekostnader externa lån aktieägare	-13 384	-12 489
Summa ränteintäkter och räntekostnader enligt effektivräntemetod	235 436	-125 350
Kostnader avseende nyttjanderätt	-6 149	-5 340
Övriga finansiella kostnader	-14 305	-17 061
Finansnetto	-255 890	-147 751

Orealiserade värdeförändringar på finansiella instrument redovisas inte i finansnettot utan på egen rad i resultaträkningen.





**NOT 7.1
VÄRDEFÖRÄNDRINGAR
FÖRVALTNINGSFASTIGHETER**

	2023	2022
Orealiserad värdeförändring	-1 112 401	502 170
Realiserad värdeförändring	2 122	1 183
Summa värdeförändringar	-1 110 279	503 352

Värderingsmetodik för förvaltningsfastigheter framgår av not 9.

**NOT 7.2
VÄRDEFÖRÄNDRINGAR DERIVATINSTRUMENT**

	2023	2022
Orealiserad värdeförändring	-196 648	224 496
Realiserad värdeförändring	-54 349	-731
Summa värdeförändringar	-250 997	223 765

Värderingsmetodik för derivatinstrument framgår av not 11.

**NOT 8
SKATTER**
De huvudsakliga komponenterna gällande koncernens skattekostnader är följande:

	2023	2022
Aktuell skatt på årets resultat	-58 018	-38 997
Skatt från föregående år	-1 378	1 465
Förändring av uppskjuten skatt på temporära skillnader	194 111	-233 445
Skattekostnader som redovisats i resultaträkningen	134 715	-270 977

Avstämning av effektiv skattesats

Resultat före skatt	-712 607	1 363 163
Skatt enligt gällande skattesats i Sverige, 20,6 % (20,6 %)	146 797	-280 812
Effekt av skattesats i Finland 20 % (20 %)	-	2 609
Förvärvseffekt	-6 200	-103
Värdeförändring förvaltningsfastigheter Finland	-440	-1 762

Värdeförändring förvaltningsfastigheter Sverige	-7 727	-2 916
Skatt från föregående år	-1 378	1 465
Skatteeffekt av ej avdragsgilla kostnader, ej skattepliktiga intäkter	-59	-39
Skattereduktion inventarier	-	8 181
Ej avdragsgillt räntenetto	-766	-2 849
Nyttjande av underskottsavdrag som ej värderats	4 274	2 716
Övrigt	214	2 533
Skattekostnader som redovisats i resultaträkningen	134 715	-270 977

Den effektiva skattesatsen uppgår till 18,9 procent (19,9).

Inkomstskatter redovisas i årets resultat utom då underliggande transaktion redovisas i övrigt totalresultat varvid tillhörande skatteeffekt redovisas i övrigt totalresultat. Under året har 1 127 tkr (-7 007) redovisats i övrigt totalresultat.

Transaktion 09222115557514803483

	Uppskjuten skatt 2023-12-31	Förändring 2023	2022-12-31
Hänförligt till			
Förvaltningsfastigheter	-1 287 391	151 698	-1 439 089
Derivat	-14 747	37 170	-51 917
Övrigt	-1 558	-195	-1 363
Nettoskuld uppskjuten skatt	-1 303 696	188 673	-1 492 369

Årets förändring av nettoskuld uppskjuten skatt 188 673

Tillkommer uppskjuten skatt som redovisats i övrigt totalresultat 5 438

Kostnad för uppskjuten skatt redovisad i årets resultat 194 111

**NOT 9
FÖRVALTNINGSFASTIGHETER**


Trophil har en fastighetsportfölj som per 31 december 2023 omfattar 278 (274) förvaltningsfastigheter varav 171 (166) fastigheter i Sverige och 107 (108) fastigheter i Finland.

	2023	2022
Resultaträkning koncernen		
Ingående värde	18 204 204	16 959 215
Förvärv	688 200	87 170
Avyttringar	-33 233	-8 419
Investeringar	223 333	204 204
Värdeförändring	-1 112 401	502 170
Kursdifferens	-8 926	459 864
Redovisat värde per 31 december	17 961 176	18 204 204

Trophil har inga väsentliga åtaganden gällande förvärv, försäljningar och investeringar.

Signerat JB, BH, MB, KPP, CN





Restvärdet beräknas enligt värderingspraxis då man använder det efter kalkylperiodens slut efterföljande års driftsnetto d.v.s. år elva om kalkylperioden är tio år. Ett direktavkastningskrav bedöms för restvärdet och sedan diskonteras restvärdet med en kalkylränta till ett nuvärde.

Varje enskild fastighet har vissa unika karakteristiska egenskaper vilket innebär att det finns vissa skillnader i värderingsparametrar. Trophi har dock tillämpat samma värderingsmetodik för samtliga fastigheter. För förvaltningsfastigheter som värderas till verkligt värde antas maximal och bästa användning.

Känslighetsanalys

Fastighetsvärderingar är beräkningar gjorda enligt vedertagna principer utifrån vissa antaganden. Vid fastighetsvärderingar anges ofta ett värderingsintervall som återspeglar den osäkerhet som finns i gjorda antaganden och beräkningar. I de förvaltningsfastigheter som värderas enligt nivå 3 i värderingshierarkin finns det ett antal icke observerbara data där förändringarna i antagandena kan påverka värderingen av fastigheterna.

Driftnettoförändring, tkr

Viktiga värderingsparametrar	Intervall	Exit Yield	-10 %	-5 %	0 %	5 %	10 %
Inflationsantagande %	2,0-10,9	6,00 %	17 420 953	18 388 784	19 356 6145	20 324 445	21 292 276
Direktavkastning %	4,3-8,0	6,25 %	16 724 115	17 653 233	18 582 350	19 511 468	20 440 585
Längsiktig vakansgrad %	3-10	6,47 %	16 165 059	17 063 118	17 961 176	18 859 235	19 757 294
Hyrsvärde kr per kvm	700-2 900	6,75 %	15 485 292	16 345 586	17 205 880	18 066 174	18 926 468
		7,00 %	14 932 246	15 761 815	16 591 3834	17 420 953	18 250 522

Värderingsprocess

Trophi Fastighets AB (publ) anlitar externa värderingsinstitut att utföra värdering av förvaltningsfastigheterna. I Sverige anlitas Cushman & Wakefield Sweden AB och i Finland Newsec Advisory Finland Oy. Externa värderingar av samtliga förvaltningsfastigheter sker två gånger per år med värderingsstidpunkt 30 juni och 31 december. Det redovisade fastighetsvärdet per den 31 december 2023 motsvarar justerat värdet enligt den externa värderingen.

Känslighetsanalys, värdeförändring	Antagande	Värdepåverkan, mkr
Hyrsnivå	(+/-)10 %	2 228/-2 228
Driftkostnad	(+/-)5 %	-215,9/215,9
Avkastningskrav	(+/-)0,25 %	772,3/-668,6

I nedanstående tabeller beskrivs påverkan på värderingen vid förändringar i vissa viktiga värderingsparametrar. Signifikant högre (-lägre) hyrsvärde skulle isolerat innebära högre/-lägre fastighetsvärde. Högre (lägre) driftkostnader skulle innebära lägre (högre) fastighetsvärde. Om marknadens avkastningskrav blir högre (lägre) minskar (ökar) fastighetsvärdet. Om ingående data modifieras skulle fastigheternas värde påverkas på nedanstående sätt:

NOT 10 LEASING

Tillgångar med nyttjanderätt per 31 december 2023.


	Tomträtter	Kontorslokaler	Totalt
Redovisat värde 31 december 2021	141 456	2 881	144 337
Årets aktiveringar	7 654	534	8 188
Av- och nedskrivningar	-	-2 199	-2 199
Valutaomräkning	5 962	102	6 064
Redovisat värde 31 december 2022	155 072	1 317	156 389

Årets nytecknade avtal	1 044	-	1 044
Förändring av befintliga leasingavtal	14 867	7 379	22 245
Årets avslutade leasingavtal	-11 867	-	-11 867
Av- och nedskrivningar	-	-731	-731
Valutaomräkning	-220	-2	-223
Redovisat värde 31 december 2023	158 896	7 962	166 859

Leasingskulder per 31 december 2023:

	Leasingskuld
Redovisat värde 31 december 2021	144 361
Nytecknade avtal	8 148
Amortering av leasingskuld	-2 162
Valutaomräkning	6 065
Redovisat värde 31 december 2022	156 412
Årets nytecknade avtal	1 044
Förändring av befintliga leasingavtal	22 245
Årets avslutade leasingavtal	-11 867
Amortering av leasingskuld	-718
Valutaomräkning	-223
Redovisat värde 31 december 2023	166 894





Resultatpåverkande poster hänförliga till leasing.

Tkr	2023	2022
Avskrivningar av tillgångar med nyttjanderätt	-747	-2 178
Räntekostnader på leasingkulder	-6 149	-5 340
Totala kostnader hänförliga till leasing	-6 896	-7 518

Kontorslokaler har en förfalloid av leasingkund inom 0–5 år. Leasingkund avseende tomtträtsavtal anses vara evig och amorteras inte.

NOT 11 FINANSIELLA INSTRUMENT OCH FINANSIELL RISKHANTERING

Koncernen är genom sin verksamhet exponerad mot olika slags finansiella risker: ränterisk, kreditrisk samt likviditetsrisk. Trophi-koncernens övergripande riskhantering fokuserar på oförutsägbareheten på de finansiella marknaderna och eftersträvar att minimera potentiella oönskade effekter på koncernens finansiella resultat. Styrelsen i Trophi Fastighets AB har fastställt finanspolicy för koncernen.

Koncernen ska ha en belåningsgrad om maximalt 55 procent, mätt som externa lån i förhållande till fastighetsvärdet. Mot bakgrund av koncernens långsiktiga ägarperspektiv samt viljan att minimera refinansieringsrisken tillämpas lång kapitalbindning, innebarande löptid på 3–7 år för nya banklån. Räntebindningstiden fastställs utifrån en bedömning av den långa räntan för att uppnå en stabil och långsiktig riskstuderad avkastning. Tabellen nedan visar koncernens finansiella tillgångar och skulder som är föremål för finansiell riskhantering.

	Finansiella tillgångar/skulder värderade till upplupet anskaffningsvärde		Finansiella tillgångar/skulder värderade till verkligt värde via resultatet		Summa redovisat värde	
	31 dec 23	31 dec 22	31 dec 23	31 dec 22	31 dec 23	31 dec 22
Hiresfordringar	6 178	15 186	-	-	6 178	15 186
Derivatinstrument	-	-	155 016	297 732	155 016	297 732
Likvida medel	794 035	950 383	-	-	794 035	950 383
Summa	800 213	965 570	155 016	297 732	955 230	1 263 302
Räntebärande skulder inklusive ägarlån	6 976 566	7 488 924	-	-	6 976 566	7 488 924
Derivatinstrument	-	-	64 777	3 005	64 777	3 005
Leverantörsskulder	45 040	37 622	-	-	45 040	37 622
Summa	7 021 606	7 526 546	64 777	3 005	7 086 384	7 529 551

Verkligt värde

Finansiella tillgångar och skulder som redovisas till verkligt värde eller där verkligt värde upplyses om ska klassificeras enligt en värderingshierarki. De olika nivåerna definieras enligt följande:

- Noterade priser (ojusterade) på aktiva marknader för identiska tillgångar eller skulder (nivå 1)
- Andra observerbara indata för tillgången eller skulder än noterade priser inkluderade i nivå 1, antingen direkt (dvs. som prisnoteringar) eller indirekt (dvs. härledda från prisnoteringar) (nivå 2)
- Indata för tillgången eller skulden som inte baseras på observerbara marknadsdata (dvs. icke observerbara indata) (nivå 3)

Derivatinstrument

Derivatinstrument består av ränteswappar som värderas till verkligt värde genom diskontering av beräknade framtida kassaflöden enligt kontraktets villkor och förfallodagar med utgångspunkt i marknadsräntan/observerbar räntekurva. Räntederivaten återfinns i värderingskategori 2 i värderingshierarkin. Koncernen har både derivatkskulder och derivatfordringar per den 31 december 2023 vilka särredovisas i balansräkningen.


Räntebärande skulder

Räntebärande skulder redovisas till upplupet anskaffningsvärde, vilket är redovisat i ovanstående tabeller.

Övriga finansiella tillgångar och skulder

För samtliga övriga finansiella tillgångar och skulder, som likvida medel, hiresfordringar, övriga fordringar, leverantörsskulder och övriga skulder, anses det redovisade värdet vara en rimlig uppskattning av det verkliga värdet.





Ränterisk

Ränterisk är risken för att verkligt värde eller framtida kassaflöden från ett finansiellt instrument varierar på grund av förändringar i marknadsräntor.

Koncernen är exponerad mot förändringar i marknadsräntor eftersom koncernens långfristiga finansiering till viss del löper med rörlig ränta. För att begränsa ränterisken ingås, för huvuddelen av finansieringen, räntesäkringsavtal. Räntesäkringarna är tecknade med ISDA dokumentation och i samtliga räntesäkringar erhåller koncernen en fast ränta.

Per den 31 december 2023 påverkar en samtidig förändring av räntan upp eller ned med en procentenhet de årliga nettoräntekostnaderna med 33 900 (11 462) tkr efter hänsyn tagen till utestående räntederivat, förutsatt att koncernens löptid och finansieringsstruktur förblir konstant under året.

Den genomsnittliga räntebindningstiden för koncernens räntebärande nettoskulder, inbegripet alla räntederivat, men exklusive kassa och banktillgodohavanden, uppgick per den 31 december 2023 till 2,51 (1,59) år.

Kreditrisk

Koncernen är exponerad mot kreditrisk i sin fastighetsuthyrningsverksamhet. Denna kreditrisk hanteras främst genom att hyresgäster betalar i förskott.

Dessutom görs kreditprövningar av hyresgäster innan hyresavtal ingås. Utestående hyresfordringar bevakas löpande. Analyser av förfallna hyresfordringar framgår av not 11.3. Kreditförlusterna uppgår till ringa belopp i förhållande till koncernens totala intäkter.

Kreditrisk föreligger även för banktillgodohavanden och räntederivat i de fall dessa har ett positivt värde. Trophikoncernen ingår enbart avtal med banker med kreditrating A+ för att minimera denna risk. Den maximala exponeringen för kreditrisk är de redovisade värdena per balansdagen för varje typ av finansiell tillgång.

Likviditet och refinansieringsrisk

Med likviditets- och refinansieringsrisk menas risken att finansieringsmöjligheterna är begränsade när lån ska omsättas, samt att betalningsförpliktelser inte kan uppfyllas som en följd av otillräcklig likviditet.

Koncernens finansiella risker regleras av en finanspolicy som beslutas av styrelsen. Likviditets-, refinansierings- och ränterisken begränsas främst genom spridning av förfall och kreditgivare. Trophi har ett teckningsåtagande från Tredje AP-fonden med ett rambelopp om 2 mdkr.

Bolag inom Trophi-koncernen har genom låneavtal med banker förbundit sig att uppfylla och inte över-

Förfalloid	Räntebärande skulder	Derivatinstrument	Leverantörsskulder	Övriga skulder	Totalt
0-6 mån	3 731 652	64 777	45 040	39 378	3 880 847
6-12 mån	581 544	-	-	-	581 544
1-2 år	1 160 366	-	-	-	1 160 366
2-3 år	1 446 047	-	-	-	1 446 047
3-5 år	1 244 571	-	-	-	1 244 571
>5 år	404 386	-	-	-	404 386
Summa	8 568 566	64 777	45 040	39 378	8 717 762

skrida vissa nyckeltal. De väsentligaste nyckeltalen är räntetäckningsgrad och belåningsgrad. Trophi-koncernen uppfyllde alla bankkrav den 31 december 2023.

I tabellen nedan sammanfattas framtida avtalade odiskonterade betalningsföden avseende räntor och återbetalningar på finansiella skulder per balansdagen 31 december 2023. Dessutom inkluderar samtliga derivat med positiva och negativa betalningsföden. Finansiella skulder med rörlig ränta har beräknats med den ränta som förelåg per samma datum. Skulder har inkluderats i den period när återbetalning kan krävas av motparten.

Riskhantering av kapital

Trophis finanspolicy styr företaget och koncernens finansieringsverksamhet och reglerar olika variabler för att säkerställa en balanserad hantering av de finansiella riskerna.

Koncernens kapitalstruktur ska hållas på en nivå som säkerställer möjligheten att driva verksamheten vidare för att skapa avkastning till aktieägarna och fördelar för andra intressenter, samtidigt som en optimal struktur upprätthålls för att minska kapitalkostnaderna.

För att upprätthålla eller anpassa kapitalstrukturen kan koncernen, efter aktieägarnas godkännande när så är lämpligt, variera utdelningen till aktieägarna, sätta ned aktiekapitalet för betalning till aktieägarna, emittera nya aktier eller sälja tillgångar för att minska skuldsättningsgraden. Koncernen analyserar löpande förhållande mellan skuldsättning och redovisat eget kapital och förhållandet mellan skuldsättning och eget kapital inklusive lån från aktieägarna utifrån uppsatta mål.

Nedanstående tabell visar hur Trophi-koncernen finansieras per den 31 december 2023.

	31 dec 2023	31 dec 2022
Aktiekapital	100 000	100 000
Ovillkorade aktieägartillskott	2 711 265	2 711 265
Lån från ägare	404 386	405 564
Externa lån	8 164 180	8 006 360
Summa finansiering	11 379 832	11 223 189

Säkringsredovisning

Koncernen har valutarisk avseende dotterbolag i Finland, vilket medför omräkningsdifferenser som redovisas i övrigt totalresultat. Koncernen tillämpar sedan 2020 säkringsredovisning enligt IFRS 9 avseende skuld i utländsk valuta samt valutaterminer som säkrar valutarisk i nettoinvesteringar i utlandsverksamhet.





Då en säkringsstransaktion ingås dokumenteras förhållandet mellan säkringsinstrumentet och den säkrade posten, liksom målet för riskhanteringen och strategin. Fastställd säkringskvoten mellan säkringsinstrumentet och säkrad post baserat på de säkringskvoter som föreligger i de faktiska säkringarna, säkringskvoten är 1:1 för samtliga säkringar.

Säkringar utformas så att de kan förväntas vara effektiva, dvs det förväntas föreligga ett ekonomiskt samband genom att säkringsinstrumentet motverkar förändringar i verkligt värde eller kassaflöden avse

enda valutavisisk i säkrad post. Det ekonomiska sambandet fastställs företrädesvis genom kvalitativ analys av kritiska villkor i säkringsförhållandet. Källor till säkringsineffektivitet omfattar risken för att nominellt belopp i säkringsinstrument skulle överstiga värdet i säkrad post.

Avstämning av valutaomräkningsreserven framgår av koncernens rapport över förändringar i eget kapital.

Säkringsinstrument vid utgången av året	Inom 3 mån	4 mån-1 år	senare än 1 år	Totalt
Valutaterminer, nominellt belopp, TEUR	48 700	-	-	48 700
Genomsnittlig säkrad terrinnskurs, EUR/SEK	11,6202	-	-	11,6202
EUR skulder, nominellt belopp, TSEK	-	-	151 460 ¹⁾	151 460

¹⁾ Låneskulden har ingen fastställd förfallotidpunkt.

Valutasäkring av nettoinvestering i utlandsverksamhet

Belopp i TSEK	Säkringsinstrument som identifierats i säkringsrelationer vid utgången av året		Förändring i verkligt värde för mätning av effektivitet under året	
	Nominellt belopp	Redovisat värde tillgång (+) skuld (-)	Post i balansräkningen	Säkringsinstrument
Valutaterminer, sålt EUR, köpt SEK	48 700 TEUR	24 854 TSEK	Derivatinstrument	5 444 TSEK
Skulder i utländsk valuta, EUR	13 650 TEUR	-151 460 TSEK	Långfristiga skulder	441 TSEK
				-5 885 TSEK

NOT 11.1 RÄNTEBÄRANDE KREDITER OCH LÅN

Koncernens räntebärande krediter och lån

Långfristiga:	31 dec 2023	31 dec 2022
Banklån	3 850 407	5 866 436
Aktieägarlån	404 386	405 564
Summa långfristiga skulder	4 254 794	6 272 000
Företagscertifikat	1 592 000	923 000
Kortfristiga skulder kreditinstitut	2 721 773	1 216 924
Summa kortfristiga skulder	4 313 773	2 139 924
Summa räntebärande krediter och lån	8 568 566	8 411 924

Transaktion 09222115557514803483

Koncernens exponering för ränteförändringar hänförliga till räntebärande lån är följande:

Lånebelopp	0-1 år	1-5 år	Mer än 5 år	Summa
	2 942 881	3 825 685	1 800 000	8 568 566

Den viktade genomsnittliga räntesatsen på externa krediter och lån, inbegripet marginaler och derivat-effekter, uppgick till 3,2 procent (3,0) per den 31 december 2023. Av de externa lånen har 60 procent (63) upptagits i SEK och resterande del i EUR.

Icke kassaflödespåverkande förändringar


	31 dec 22	Kassa-flöden	Omklassificering	Övrigt	Valutakurs-differenser	31 dec 23
Långfristiga lån	6 272 000	-512 776	-1 504 849	-	419	4 254 794
Kortfristiga lån	2 139 924	669 000	1 504 849	-	-	4 313 773
Övriga långfristiga skulder	-	-	-	-	-	-
Derivatinstrument	3 005	-18 650	-	80 422	-	64 777
Summa skulder härrörande från finansieringsverksamheten	8 414 929	137 574	-	80 422	419	8 633 344

Icke kassaflödespåverkande förändringar

	31 dec 21	Kassa-flöden	Omklassificering	Övrigt	Valutakurs-differenser	31 dec 22
Långfristiga lån	6 713 194	226 084	-897 845	-	230 567	6 272 000
Kortfristiga lån	1 519 079	-277 000	897 845	-	-	2 139 924
Övriga långfristiga skulder	-	-	-	-	-	-
Derivatinstrument	12 065	-	-	-9 060	-	3 005
Summa skulder härrörande från finansieringsverksamheten	8 244 338	-50 916	-101	6 256	230 567	8 414 929

Signerat JB, BH, MB, KPP, CN





**NOT 11.2
KASSA OCH BANKTILLGODOHAVANDEN**

	31 dec 23	31 dec 22
Banktillgodohavanden och kassamedel	792 140	948 488
Spärrade medel	1 895	1 895
Summa	794 035	950 383

**NOT 11.3
HYRESFORDRNINGAR**

	31 dec 23	31 dec 22
Hyresfordringar	9 672	17 018
Reserv för förväntade kreditförluster	-3 495	-1 831
Summa	6 178	15 186

Åldersanalys av hyresfordringar och andra fordringar den 31 dec 2023.

	Förfallna fordringar - reserverade	Förfallna fordringar - ej reserverade
Förfallna sedan mindre än 30 dagar	4 786	4 786
Förfallna sedan 31-60 dagar	979	544
Förfallna sedan 61-90 dagar	272	38
Förfallna sedan 91-180 dagar	1 066	189
Förfallna sedan mer än 180 dagar	2 420	470
Summa förfallna fordringar	9 522	6 028
Avsättningar ej förfallet	-	-
Summa	9 522	6 028

Reserv för osäkra hyresfordringar och andra fordringar den 31 dec 2023.

	31 dec 23	31 dec 22
Reserv för osäkra hyresfordringar vid årets början	1 831	2 095
Reserv/återföring under året	1 746	191
Återförda definitiva bokade hyresförluster	-83	-455
Summa	3 494	1 831

**NOT 11.4
ÖVRIGA KORTFRISTIGA FORDRNINGAR**

	31 dec 23	31 dec 22
Övriga fordringar	24 158	11 241
Momsfordran	33 375	10 102
Försäkringsfordringar	143	2 105
Summa	57 676	23 448

**NOT 11.5
STÄLLDA SÄKERHETER FÖR EGNA SKULDER**

	31 dec 23	31 dec 22
För skulder till kreditinstitut:		
Pantsatta aktier i dotterföretag	7 264 587	7 966 310
Fastighetsinteckningar	14 707 388	14 015 595
Summa	21 971 975	21 981 905

Tillgångarna som anges i noten kan tas i anspråk vid överträdelser av villkor enligt facilitetsavtal med banker.

**NOT 11.6
FÖRUTBETALDA KOSTNADER OCH
UPPLUPNA INTÄKTER**

	31 dec 23	31 dec 22
Finansiella kostnader	9 212	4 707
Hyresrabatter	52 819	42 507
Driftkostnader	30 889	48 465
Upplupna intäkter	29 580	6 741
Summa	122 500	102 419

**NOT 11.7
ÖVRIGA KORTFRISTIGA SKULDER**

	31 dec 23	31 dec 22
Moms	11 518	11 223
Avtalsplacerade hyresinbetalningar	1 841	2 087
Övrigt	26 020	23 265
Summa	39 378	36 576

**NOT 12
UPPLUPNA KOSTNADER OCH FÖRUTBETALDA
INTÄKTER**

	31 dec 23	31 dec 22
Förutbetalda hyror	200 904	151 909
Driftkostnader	57 793	60 826
Ränta	-	1 644
Övrigt	1 200	1 268
Summa	259 897	215 647

**NOT 14
UPPLYSNINGAR OM TRANSAKTIONER
MED NÄRSTÅENDE**

Trophis Fastighets AB (publ) har ett avtal om portfölj- och bolagsförvaltning med Redito AB innefattande roller som VD och vice VD. Arvodet till Redito AB uppgick till 11,4 miljoner kronor (11,5) för 2023. Avtalet med Redito AB löper över flera år. Trophi Fastighets AB (publ) har ingått avtal med Redito Property Management AB gällande teknisk och viss kommersiell förvaltning av Trophis fastigheter i Sverige. Under 2023 uppgick arvodet till 20,6 miljoner kronor (14,8). Tredje AP-fonden har lämnat aktieägarlån till Trophi-koncernen som en del i finansieringen av verksamheten. Per den 31 december 2023 uppgår lånen från ägaren till 404 miljoner kronor (406). Lånen löper med en ränta motsvarande 3,20 procent (3,20). Räntekostnaden, som för räkenskapsåret 2023 uppgick till 13,4 miljoner kronor (12,5), var reglerad per den 31 december 2023. Räntesatsen är föremål för årlig översyn.

Tredje AP-fonden har ingått ett teckningsavtalet för Trophi Fastighets AB (publ). Teckningsavtalet fungerar som ett kreditlöfte, med en uppsägningsperiod om 18 månader, där Tredje AP-fonden förbinder sig att på Trophis begäran köpa företagscertifikat upp till rambeloppet om 2 miljarder kronor. Ingen del av teckningsavtalet har nyttjats under räkenskapsåret 2023. Trophi Fastighets AB erlägger ersättning för teckningsavtalet.

**NOT 13
EGET KAPITAL**

	Antal aktier	Aktiekapital
Per 1 januari 2023	1 000 000	100 000
Per 31 december 2023	1 000 000	100 000





Detta är Trophi Verksamhet Finansiering Finansiell rapportering Fördjupning hållbarhet Övrigt

NOTER KONCERN

NOT 15 SAMARBETSARRANGEMANG

I den finska delen av Trophi koncernens fastighets-
portfölj finns det ett antal delägda fastighetsbolag.


ägande och förvaltning av fastigheter. Följande
bolag inom Trophi-koncernen är klassade som
gemensamma verksamheter (joint operations).
Tabellen inkluderar även även svenska samarbets-
arrangemang.

NOT 16 HÄNDELSER EFTER RAPPORTPERIODENS UTGÅNG

Efter periodens utgång har Trophis klimatmål blivit
godkända av Science Based Targets. Efter periodens
utgång har Trophi refinansierat säkerställda banklån
om 86,8 miljoner euro.

Företag	Org nr	Huvudsaklig verksamhetsort	Andel, %
MREC Asematie 8 KOY	0362315-1	Helsingfors	42,50
MREC Malmintori KOY	0634614-1	Helsingfors	47,85
MREC Kuulapolun Liikeliiketeistö OY	0124069-8	Helsingfors	60,27
MREC Kontulan Ostoskeskus OY	0200267-5	Helsingfors	19,80
Asunto OY Helsingin Itä-Etelä	0201382-5	Helsingfors	14,39
Asunto OY Kotkan Senioripooki	2260831-6	Helsingfors	15,00
Kiinteistö OY Joutsenon Liikekeskus	0408957-5	Helsingfors	70,00
Kiinteistö OY Liiketalon	0602811-9	Helsingfors	41,85
Kiinteistö OY Merenpauhu	0358944-7	Helsingfors	35,00
Kiinteistö OY Pattiöen Keskus	0545713-0	Helsingfors	57,50
Kiinteistö OY Perniön Liikekeskus	0874050-5	Helsingfors	24,60
Kiinteistö OY Puistolän Pankkitalo	0940326-0	Helsingfors	36,90
Kiinteistö OY Pähkinätori	0124264-2	Helsingfors	67,60
Kiinteistö OY Ähtärin Monttori	0605835-0	Helsingfors	38,30
Kuivasjärven Liikekeskus OY	0536084-9	Helsingfors	81,60
Kuokkalan Liikekeskus OY	0836273-5	Helsingfors	34,60
Mäntän Pysäköintilä OY	0622565-7	Helsingfors	47,96
Puistolän Liikekeskus OY	0200334-4	Helsingfors	39,60
Kiinteistö OY Villänteen Liikekeskus	0659699-2	Helsingfors	70,90
Kiinteistö OY Naarajärven Palveluliikekeskus	0457838-7	Helsingfors	42,79
Kiinteistö OY Myllyojan Ostoskeskus	0188209-2	Helsingfors	41,89
Kiinteistö OY Keuruun Riihikumpu	0927200-2	Jyväskylä	88,00
Kuokkalan Liikekeskus OY	0836273-5	Jyväskylä	34,60
Kiinteistö OY Muuramen Liikekeskus	0402804-3	Jyväskylä	69,00
Kiinteistö OY Palokan Nisulankulma	0580080-8	Jyväskylä	58,00
KvarnTrophi Fastighetsutveckling Kalmar AB	559430-3785	Stockholm	50,00
KvarnTrophi Kalmar AB	559430-4072	Stockholm	50,00






Moderbolagets resultaträkning

Belopp i tkr	Not	2023	2022
Intäkter	2	84 565	73 990
Central administration	3, 4, 5	-87 671	-75 407
Finansiella poster			
Finansiella intäkter	6	263 367	91 917
Finansiella kostnader	6	-87 274	-80 640
Värdförändring derivatinstrument	7	-240 622	232 825
Resultat av andelar i koncernbolag	8	163 000	844 051
Resultat efter finansiella poster		95 365	1 086 737
Bokslutsdispositioner			
Lämnade/Ethållna koncernbidrag		58	46 916
Resultat före skatt		95 423	1 133 653
Skatt	9	48 772	-48 113
Årets resultat		144 195	1 085 540

Rapport över totalresultat har inte upprättats då moderföretaget saknar transaktioner som ska redovisas i övrigt totalresultat.






Detta är Tropi Verksamhet Finansiering Finansiell rapportering Fördjupning hållbarhet Övrigt

RAKNINGAR MODERBOLAG

Moderbolagets balansräkning

	Belopp i tkr	2023-12-31	2022-12-31		Belopp i tkr	2023-12-31	2022-12-31
TILLGÅNGAR							
Finansiella anläggningstillgångar							
Aktier i dotterföretag	8	2 894 301	2 715 597	Aktiekapital	13	100 000	100 000
Långfristiga fordringar hos dotterföretag	10	2 921 423	2 089 851	Fritt eget kapital			
Derivatinstrument	11	137 532	297 732	Balanserat resultat		4 083 090	2 997 550
Summa finansiella anläggningstillgångar		5 953 256	5 103 180	Årets resultat		144 195	1 085 540
Omsättningstillgångar							
Kortfristiga fordringar hos dotterföretag		942 483	894 291	Summa eget kapital		4 327 285	4 183 090
Övriga fordringar		2 345	3 640	Långfristiga skulder	14	151 460	151 901
Aktuell skatterfordran		7 818	8 614	Lån från aktieägare		22 045	22 061
Förutbetalda kostnader	12	31 197	18 315	Lån från koncernföretag	14	2 343	51 911
Likvida medel		308 822	420 670	Uppskjuten skatteskuld		64 777	3 005
Summa omsättningstillgångar		1 292 665	1 345 530	Derivatinstrument		240 625	228 879
Summa tillgångar		7 245 921	6 448 710	Summa långfristiga skulder		240 625	228 879
EGET KAPITAL OCH SKULDER							
Bundet eget kapital							
Kortfristiga skulder							
Leverantörsskulder			505	6 252			
Kortfristiga skulder till kreditinstitut			1 592 000	923 000	14	1 076 750	1 100 427
Skulder till koncernföretag				804	1 022		
Övriga kortfristiga skulder				7 952	6 040		
Upplöpna kostnader och förutbetalda intäkter							
Summa kortfristiga skulder			2 678 011	2 036 742			
Summa eget kapital och skulder			7 245 921	6 448 710			
Ställda säkerheter specificeras i not 15.							





Förändring av moderbolagets eget kapital

Belopp i tkr	Aktiekapital	Balanserat resultat	Årets resultat	Summa eget kapital
Eget kapital den 31 december 2021	100 000	2 817 782	179 768	3 097 550
Omföring föregående års resultat	-	179 768	-179 768	-
Utdelning	-	-	-	-
Årets resultat	-	-	1 085 540	1 085 540
Eget kapital den 31 december 2022	100 000	2 997 550	1 085 540	4 183 090
Omföring föregående års resultat	-	1 085 540	-1 085 540	-
Årets resultat	-	-	144 195	144 195
Eget kapital den 31 december 2023	100 000	4 083 090	144 195	4 327 285



Moderbolagets kassaflödesanalys

RAKNINGAR MODERBOLA


	2023	2022
IKR		
Löpande verksamhet		
Intäkter		
Administrationskostnader	84 565	73 990
Erhållna räntor	-87 671	-75 407
Betalda räntor	263 367	91 917
Betalda inkomstskatter	-87 274	-80 640
Nettokassaflöde från den löpande verksamheten	-796	9 709
Nettokassaflöde från den löpande verksamheten före förändringar i rörelsekapital	172 191	-151
Justeringar av rörelsekapital:		
Förändring av kundfordringar	84 565	
Förändring av leverantörsskulder och övriga kortfristiga fordringar	-87 671	
Nettokassaflöde från den löpande verksamheten	263 367	91 917
Kassaflöde från investeringsverksamheten	-87 274	-80 640
Förändring andelar i dotterföretag	-796	
Utläning till/från dotterföretag	172 191	-151
Kassaflöde från investeringsverksamheten	9 709	
Kassaflöde från finansieringsverksamheten	-58 925	-58 925
Förändring lån från ägare	-27 730	-732 700
Upptagna och lämnade lån från ägare	85 537	124 520
Amorterade/upptagna lån från kreditinstitut	8	-598 471
Anskaftning räntetak	-178 704	
Utdelning från koncernföretag	-178 704	230
Kassaflöde från finansieringsverksamheten	230	230
Årets kassaflöde	13	13
Kassa och banktillgodohavanden	-441	
Kassa och banktillgodohavanden i början av året	-831 589	12 304
Kassa och banktillgodohavanden vid årets slut	669 000	64 024
	-18 650	-277 000
	163 000	-42 730
	-	844 051
	-18 681	-
	600 649	
	-111 848	2 408
	420 670	418 262
	308 822	420 670

1955077594707

Transaktion 09222115557514803483



Signerat JB, BH, MB, KPP, CN



NOT 1 GRUNDER FÖR ÅRSREDOVISNINGENS UPPRÄTTANDE

Tillämpade regler och bestämmelser

Moderföretagets redovisning har utarbetats i enlighet med årsredovisningslagen (1995:1554) samt RFR 2. Utgåvan av Rådet för finansiell rapportering. Avvikelser från principer mellan moderföretaget och koncernen beror på begränsningar att tillämpa IFRS i moderbolaget till fullo på grund av årsredovisningslagen.

Ändrade redovisningsprinciper

Använda redovisningsprinciper är oförändrade och överensstämmer med dem som tillämpades under föregående räkenskapsår.

Finansiella instrument

Moderbolaget tillämpar inte IFRS 9 juridisk person. Moderbolaget redovisar en finansiell tillgång eller en finansiell skuld när det blir parti i det finansiella instrumentets avtalsmässiga villkor.

Vid första redovisningstillfället redovisas finansiella instrument till anskaffningsvärde, med vilket avses det belopp som motsvarar utgifterna för tillgångens förvärv med tillägg för transaktionsutgifter som är direkt hänförligt till förvärvet.

Moderbolaget redovisar en förlustreserv för förväntade kreditförluster på finansiella tillgångar som redovisas som anläggningstillgångar och värderas till upplupet anskaffningsvärde. Per varje balansdag redovisar moderbolaget förändringen i förväntade kreditförluster sedan det första redovisningstillfället i resultatet.

Vid beräkning av nettoförsäljningsvärdet på finansiella tillgångar som redovisas som omsättningstillgångar ska principerna för nedskrivningsprövning och förlustriskreservering i IFRS 9 tillämpas.

En finansiell tillgång respektive finansiell skuld bokas bort från balansräkningen när den avtalsenliga rätten till kassaflödet från tillgången har upphört eller reglerats respektive när den avtalade förpliktelsen fullgjorts eller upphört.

Säkringsredovisning

Moderbolaget valutasekrar del av aktier i dotterbolag och tillämpar säkringsredovisning. Säkring sker via valutaterminer och säkringsredovisning medför att effektiv del av terminernas verkliga värde inte redovisas. Vid förfall av terminerna redovisas det realiserade resultatet i resultaträkningen. För information om de valutaterminer som säkringsredovisas, hänvisas till upplysningar om säkringsredovisning i koncern, not 11.

Aktier i dotterbolag

Aktier i dotterbolag redovisas enligt anskaffningsmetoden. Detta innebär att transaktionsutgifter inkluderar i det redovisade värdet för innehav i dotterbolag. Om det redovisade värdet på andelarna överstiger dess verkliga värde sker en nedskrivning av värdet till det verkliga värdet. Nedskrivningen redovisas i resultaträkningen. I de fall nedskrivningen inte längre är erforderlig återförs nedskrivningen över resultaträkningen.

Redovisning av koncernbidrag och aktieägartillskott

Lämnade respektive erhållna koncernbidrag redovisas som bokslutsdeposition. Lämnade aktieägartillskott redovisas som ökning av andelans värde.

Klassificering och uppställningsformer

Moderbolagets resultat- och balansräkning är uppställda enligt Årsredovisningslagens scheman. Skillnaden mot IAS 1 Uttormning av finansiella rapporter som tillämpas vid uttormningen av koncernens finansiella rapporter är främst redovisning av finansiella intäkter och kostnader, anläggningstillgångar, eget kapital samt förekomsten av avsättningar som egen rubrik.

NOT 2

INTÄKTER

Bolagets intäkter består till 100 % (100 %) av försäljning av managementtjänster till koncernens dotterbolag.

NOT 3 KOSTNADER FÖRDELADE PÅ KOSTNADSSLAG

	2023	2022
Portfölj- och bolagsarvode	-11 427	-11 485
Fastighetförvaltningsarvode	-34 309	-31 405
Konsult- och advokatkostnader	-10 316	-4 732
Revisionskostnader	-2 218	-1 931
Personalkostnader	-19 127	-19 078
Övrigt	-10 274	-6 775
Summa	-87 671	-75 407

NOT 4 ERSÄTTNING TILL REVISORER

EY	2023	2022
Revisionsuppdrag	-1 897	-1 786
Revisionsverksamhet utöver revisionsuppdrag	-65	-
Skatterådgivning	-	-
Övriga tjänster	-256	-145
Summa ersättning till revisorer	-2 218	-1 931

Revisionskostnaden för svenska dotterbolag belastar moderbolaget Trophi Fastighets AB (publ) för räkenskapsår 2023.

Med revisionsuppdrag avses granskning av årsredovisningen och bokföringen samt styrelsens och verkställande direktörens förvaltning, samt rådgivning och annat biträde som föranleds av iakttagelser vid sådan granskning eller genomförandet av sådana arbetsuppgifter. Med revisionsverksamhet utöver revisionsuppdraget avses olika typer av kvalitetssäkrings tjänster som skall utnyttas i rapport eller intyg etc. Med skatterådgivning avses rådgivning relaterad till skatter och moms. Allt annat är övriga tjänster.





NOT 5

ANSTÄLLDA, PERSONALKOSTNADER OCH ARVODEN TILL STYRELSEN

VD och styrelseledamöter som är anställda av ägaren Tredje AP-fonden erhåller ingen ersättning. Två (tre) styrelseledamöter har under 2023 erhållit ersättning, i enlighet med beslut på ordinarie bolagsstämma.

	2023		2022	
	Medelantalet anställda	Varav män	Medelantalet anställda	Varav män
Sverige	12	5	12	6
Löner, andra ersättningar och sociala kostnader	Löner och andra ersättningar	Sociala avgifter	Löner och andra ersättningar	Sociala avgifter
Styrelse & verkställande direktör	525	165	811	107
Övriga anställda	10 487	3 312	10 046	3 285
Tantem	560	176	866	272
Pensionskostnader	2 175	-	2 074	-
	13 747	3 653	13 798	3 664
Könsfördelning bland ledande befattningshavare	Antal på balansdagen	Varav män	Antal på balansdagen	Varav män
Styrelseledamöter	3	1	4	2
Verkställande direktör, tillika styrelseledamot	1	1	1	1
	4	2	5	2

NOT 6
FINANSNETTO

	2023	2022
Resultat från finansiella poster		
Tillgångar och skulder obligatoriskt värderade till verkligt värde via resultatet		
Realiserat resultat valuta-terminer	-22 415	-49 414
Summa ersättning till revisorer	-22 415	-49 414

Tillgångar och skulder värderade till upplupet anskaffningsvärde		
Räntetäckter från dotterföretag	119 428	85 385
Övriga räntetäckter	143 939	6 562
Summa räntetäckter enligt effektivräntemetod	263 367	91 917

Räntekostnader, aktieägarlån	-5 013	-4 644
Räntekostnader, dotterföretag	-1 168	-12 271
Summa räntekostnader enligt effektivräntemetod	-6 181	-16 915

Övriga finansiella kostnader	-58 679	-14 311
Summa finansnetto	176 093	11 277

NOT 7
VÄRDEFÖRÄNDRINGAR DERIVATINSTRUMENT

Värdeförändring derivatinstrument	2023	2022
Realiserade värdeförändringar	-54 349	-731
Orealiserade värdeförändringar	-186 273	233 556
Summa	-240 622	232 825





Detta är Trophi Verksamhet Finansiering Finansiell rapportering Fördjupning hållbarhet Övrigt

NOTER.MODERBOLAG

NOT 8

AKTIER I DOTTERFÖRETAG

Trophi Fastighets ABs direktägda dotterföretag förtecknas i tabellen nedan. För fullständig koncernbild se not 2 för koncernredovisningen.

Företag	Org nr	Säte	Andel, %	Bokfört värde	Eget kapital
Trophi Holding Sweden 1 AB	556697-9554	Stockholm	100	183 049	149 574
Trophi Holding Sweden 2 AB	556943-7287	Stockholm	100	83 200	40 248
Trophi Holding Sweden 3 AB	556987-3697	Stockholm	100	138 650	59 805
Trophi Holding Sweden 4 AB	559024-3886	Stockholm	100	344 815	172 390
Trophi Holding Sweden 5 AB	559065-1104	Stockholm	100	1 200 050	1 359 916
Trophi Holding Sweden 6 AB	559209-4121	Stockholm	100	70 416	65 415
Trophi Holding Sweden 7 AB	559415-0715	Stockholm	100	936	925
Trophi Holding Sweden 8 AB	559428-7533	Stockholm	100	156 487	170 622
Trophi Retail 2 AB	556950-3120	Stockholm	100	105 451	98 481
Trophi Kesko AB	556971-2838	Stockholm	100	173 482	163 695
Trophi Holding Finland 3 AB	559003-8187	Stockholm	100	74 800	66 782
Trophi Holding Finland 4 AB	559062-5363	Stockholm	100	156 162	149 945
Trophi Holding Finland 5 AB	559133-9337	Stockholm	100	206 802	205 992
Trophi Management Finland Oy	3134095-6	Helsingfors	100	-	238
Totalt				2 894 301	2 704 027
Ingående anskaffningsvärde				2 715 597	
Förvärvat bolag				61	
Lånade/återbetalade aktieägartillskott				178 643	
Sålda bolag				-	
Utgående anskaffningsvärde				2 894 301	

NOT 9


SKATTER

De huvudsakliga komponenterna i redovisade skattekostnader är följande:

	2023	2022
Aktuell skatt på årets resultat	-946	-151
Korrigerig av skatt från föregående år	151	-
Förändring av uppskjuten skatt	49 568	-47 962
Skattekostnader som redovisats i resultaträkningen	48 772	-48 113
Avstämning av effektiv skattesats		
Resultat före skatt	95 423	1 133 653
Skatt enligt gällande skattesats, 20,6 % (20,6 %)	-19 657	-233 533
Aktuell skatt från föregående år	151	-
Skatteeffekt av ej skattepliktiga intäkter	33 611	173 877
Skatteeffekt av ej avdragsgilla kostnader	-97	15
Skatteeffekt av koncernutjämnig av räntenetto	34 765	11 207
Övrigt	-	321
Redovisad skattekostnad	48 772	-48 113

Den genomsnittliga skatten är -51,11 % (4,24 %). Under 2023 har ingen skattredovisats i övrigt totalresultat eller direkt i eget kapital.





**NOT 10
LÅNGFRISTIGA FORDRINGAR HOS
KONCERNFÖRETAG**

	2023	2022
Långfristiga fordringar hos dotterföretag	2023	2022
Ingående värde	2 089 851	2 614 044
Tillkommande fordringar	1 496 214	103 790
Avgående fordringar	-663 994	-397 217
Värdeförändringar	-648	-230 766
Redovisat värde per 31 december	2 921 423	2 089 851

**NOT 11
DERIVATINSTRUMENT**

	2023	2022
Derivatinstrument	2023	2022
Ingående värde	297 732	31 236
Årets anskaffningar	18 650	42 730
Årets värdeförändringar	-178 850	223 766
Redovisat värde per 31 december	137 532	297 732

**NOT 12
FÖRUTBETALDA KOSTNADER OCH UPPLUPNA
INTÄKTER**

	31 dec 23	31 dec 22
Finansiella kostnader	9 519	5 585
Finansiella intäkter	14 641	6 741
Administrationskostnader	7 036	5 989
Summa	31 197	18 315

**NOT 13
EGET KAPITAL**

	Antal aktier	Kvotvärde
Per 1 januari 2023	1 000 000	100
Per 31 december 2023	1 000 000	100

**NOT 14
RÄNTEBÄRANDE KREDITER OCH LÅN**
Tabellen nedan visar moderbolagets olika räntebärande krediter och lån. De beskrivningar om finansiell riskhantering som återfinns bland koncernens noter gäller även för moderbolaget.

	31 dec 2023	31 dec 2022
Långfristiga:		
Lån från aktieägarna	151 460	151 901
Lån från dotterföretag	22 045	22 061
Summa långfristiga skulder	173 506	173 963
Förelagscertifikat	1 592 000	923 000
Summa kortfristiga skulder	1 592 000	923 000
Summa räntebärande krediter och lån	1 765 506	1 096 963

Moderbolagets exponering för ränteförändringar hänförliga till räntebärande lån är följande:

	Inom 6 mån	6-12 mån	1-5 år	Mer än 5 år	Summa
31 december 2023	-	-	-	-	-
Lånebelopp	-	-	-	-	173 506

Den utgående genomsnittliga räntesatsen på aktiegarlån uppgick till 3,20 (3,20) procent per den 31 december 2023. All kvarvarande upplåning avser EUR. I tabellen nedan sammanfattas återbetalningsplanen för långfristiga skulder. Förfallotider för långfristiga lån är enligt följande:

	31 dec 2023	31 dec 2022
Mellan 1 och 2 år	-	-
Mellan 2 och 3 år	-	-
Mellan 3 och 4 år	-	-
Mellan 4 och 5 år	-	-
Mer än 5 år	173 506	173 963
Summa	173 506	173 963

**NOT 15
UPPLUPNA KOSTNADER OCH FÖRUTBETALDA
INTÄKTER**

Tabellen nedan visar moderbolagets olika räntebärande krediter och lån. De beskrivningar om finansiell riskhantering som återfinns bland koncernens noter gäller även för moderbolaget.

	31 dec 2023	31 dec 2022
Förvaltningsarvode	2 728	-
Konsultkostnader	1 475	420
Revisionsarvode	773	536
Personalkostnader	1 981	2 536
Fastighetsvärdering	546	487
Räntekostnader	-	1 644
Övrigt	448	418
Summa	7 952	6 040

**NOT 16
STÄLLDA SÄKERHETER OCH
EVENTUALFÖRPLIKTELSER**

	31 dec 2023	31 dec 2022
För skulder till kreditinstitut:		
Pantsatta aktier i dotterföretag	2 894 301	2 715 597
Borgen för lån i dotterbolag	6 584 761	7 105 176
Summa	9 479 062	9 820 773

**NOT 17
HÄNDELSE EFTER BALANSDAGEN**
Inga händelser av väsentlig karaktär har inträffat efter årets utgång.

**NOT 18
FÖRSLAG TILL VINSTDISPOSITION**
Till årsstämman förfogande står följande vinstmedel, kr:

	31 dec 2023
Balanserat resultat	4 083 090 002
Årets resultat	144 195 026
Summa	4 227 285 028

Syrelsen föreslår att vinstmedlen disponeras enligt följande, kr:

Balanseras i ny räkning	4 227 285 028
Summa	4 227 285 028





Detta är Trophi Verksamhet Finansiering Finansiell rapportering Fördjupning hållbarhet Övrigt

STYRELSENS UNDERSKRIFT

Styrelsens och verkställande direktörens underskrifter

Stockholm den dag som framgår av vår elektroniska underskrift.

Bengt Hellström
Styrelseordförande

Maria Björklund
Styrelseledamot


Kristina Pettersson Post
Styrelseledamot

Jan Björk
Styrelseledamot och VD

Vår revisionsberättelse har avlämnats den dag som framgår av vår elektroniska underskrift.
Ernst & Young AB

Carmilla Norell
Auktoriserad revisor





Revisionsberättelse

Till bolagsstämman i Tropihi Fastighets AB (publ), org.nr 556914-7647

RAPPORT OM ÅRSREDOVISNINGEN OCH KONCERNREDOVISNINGEN

Uttalanden

Vi har utfört en revision av årsredovisningen och koncernredovisningen för Tropihi Fastighets AB (publ) för år 2023. Bolagets årsredovisning och koncernredovisning ingår på sidorna 28–59 i detta dokument.

Enligt vår uppfattning har årsredovisningen upprättats i enlighet med årsredovisningslagen och ger en i alla väsentliga avseenden rättvisande bild av moderbolagets finansiella ställning per den 31 december 2023 och av dess finansiella resultat och kassaflöde för året enligt årsredovisningslagen. Koncernredovisningen har upprättats i enlighet med årsredovisningslagen och ger en i alla väsentliga avseenden rättvisande bild av koncernens finansiella ställning per den 31 december 2023 och av dess finansiella resultat och kassaflöde för året enligt International Financial Reporting Standards (IFRS), såsom de antagits av EU, och årsredovisningslagen. Förvaltningsberättelsen är förenlig med årsredovisningslagen och koncernredovisningens övriga delar.

Vi tillsyrker därför att bolagsstämman fastställer rapport över totalresultat och rapport över finansiell ställning för koncernen samt resultaträkningen och balansräkningen för moderbolaget.

Grund för uttalanden

Vi har utfört revisionen enligt International Standards on Auditing (ISA) och god revisionssed i Sverige. Vårt ansvar enligt dessa standarder beskrivs närmare i avsnittet Revisorns ansvar. Vi är oberoende i förhållande till moderbolaget och koncernen enligt god revisionssed i Sverige och har i övrigt fullgjort vårt yrkesetiska ansvar enligt dessa krav.

Vi anser att de revisionsbevis vi har inhämtat är tillräckliga och ändamålsenliga som grund för våra uttalanden.

Annan information än årsredovisningen och koncernredovisningen

Detta dokument innehåller även annan information än årsredovisningen och koncernredovisningen och återfinns på sidorna 3–27 och 62–68. Det är styrelsen och verkställande direktören som har ansvaret för denna andra information.

Vårt uttalande avseende årsredovisningen och koncernredovisningen omfattar inte denna information och vi gör inget uttalande med bestyrkande avseende denna andra information.

I samband med vår revision av årsredovisningen och koncernredovisningen är det vårt ansvar att läsa den information som identifieras ovan och överväga om informationen i väsentlig utsträckning är oförenlig med årsredovisningen och koncernredovisningen. Vid denna genomgång beaktar vi även den kunskap vi i övrigt inhämtat under revisionen samt bedömer om informationen i övrigt verkar innehålla väsentliga felaktigheter.

Om vi, baserat på det arbete som har utförts avseende denna information, drar slutsatsen att den andra informationen innehåller en väsentlig felaktighet, är vi skyldiga att rapportera detta. Vi har inget att rapportera i det avseendet.

Styrelsens och verkställande direktörens ansvar

Det är styrelsen och verkställande direktören som har ansvaret för att årsredovisningen och koncernredovisningen upprättas och att de ger en rättvisande bild enligt årsredovisningslagen och, vad gäller koncernredovisningen, enligt IFRS såsom de antagits av EU.

Styrelsen och verkställande direktören ansvarar även för den interna kontroll som de bedömer är nödvändig för att upprätta en årsredovisning och koncernredovisning som inte innehåller några väsentliga felaktigheter, vare sig dessa beror på oegentligheter eller misstag.

Vid upprättandet av årsredovisningen och koncernredovisningen ansvarar styrelsen och verkställande direktören för bedömningen av bolagets förmåga att fortsätta verksamheten. De upplyser, när så är tillämpligt, om förhållanden som kan påverka förmågan att fortsätta verksamheten och att använda antagandet om fortsatt drift. Antagandet om fortsatt drift tillämpas dock inte om styrelsen och verkställande direktören avser att likvidera bolaget, upphöra med verksamheten eller inte har något realistiskt alternativ till att göra något av detta.

Revisorns ansvar

Våra mål är att uppnå en rimlig grad av säkerhet om att årsredovisningen och koncernredovisningen som helhet inte innehåller några väsentliga felaktigheter, vare sig dessa beror på oegentligheter eller misstag, och att lämna en revisionsberättelse som innehåller våra uttalanden. Rimlig säkerhet är en hög grad av säkerhet, men är ingen garanti för att en revision som utförs enligt ISA och god revisionssed i Sverige alltid kommer att upptäcka en väsentlig felaktighet om en sådan finns. Felaktigheter kan uppstå på grund av oegentligheter eller misstag och anses vara väsentliga om de enskilt eller tillsammans rimligen kan förväntas påverka de ekonomiska beslut som användare fattar med grund i årsredovisningen och koncernredovisningen.

Som del av en revision enligt ISA använder vi professionellt omdöme och har en professionellt skeptisk inställning under hela revisionen. Dessutom:


- identifierar och bedömer vi riskerna för väsentliga felaktigheter i årsredovisningen och koncernredovisningen, vare sig dessa beror på oegentligheter eller misstag, utformar och utför granskningsåtgärder bland annat utifrån dessa risker och inhämtar revisionsbevis som är tillräckliga och ändamålsenliga för att utgöra en grund för våra uttalanden. Risker för att inte upptäcka en väsentlig felaktighet till följd av oegentligheter är högre än för en väsentlig felaktighet som beror på misstag, eftersom oegentligheter kan innefatta agerande i maskopi, förfälskning, avsiktliga utelämnanden, felaktig information eller åsidosättande av intern kontroll.

- skaffar vi oss en förståelse av den del av bolagets interna kontroll som har betydelse för vår revision för att utforma granskningsåtgärder som är lämpliga med hänsyn till omständigheterna, men inte för att uttala oss om effektiviteten i den interna kontrollen.

- utvärderar vi lämpligheten i de redovisningsprinciper som används och rimligheten i styrelsens och verkställande direktörens uppskattningar i redovisningen och tillhörande upplysningar.

- drar vi en slutsats om lämpligheten i att styrelsen och verkställande direktören använder antagandet om fortsatt drift vid upprättandet av årsredovisningen och koncernredovisningen. Vi drar också en slutsats, med grund i de inhämtade revisionsbevisen, om det finns någon väsentlig





osäkerhetsfaktor som avser sådana händelser eller förhållanden som kan leda till betydande tvivel om bolagets förmåga att fortsätta verksamheten. Om vi drar slutsatsen att det finns en väsentlig osäkerhetsfaktor, måste vi i revisionsberättelsen fästa uppmärksamheten på upplysningarna i årsredovisningen om den väsentliga osäkerhetsfaktorn eller, om sådana upplysningar är otillräckliga, modifiera uttalandet om årsredovisningen och koncernredovisningen. Våra slutsatser baseras på de revisionsbevis som inhämtas fram till datumet för revisionsberättelsen. Dock kan framtida händelser eller förhållanden göra att ett bolag inte längre kan fortsätta verksamheten.

utvärderar vi den övergripande presentationen, strukturen och innehållet i årsredovisningen och koncernredovisningen, däribland upplysningarna och om årsredovisningen och koncernredovisningen återger de underliggande transaktionerna och händelserna på ett sätt som ger en rättvisande bild.

- inhämtar vi tillräckliga och ändamålsenliga revisionsbevis avseende den finansiella informationen för enheterna eller affärsaktiviteterna inom koncernen för att göra ett uttalande avseende koncernredovisningen. Vi ansvarar för styrning, övervakning och utförande av koncernrevisionen. Vi är ensamt ansvariga för våra uttalanden.

Vi måste informera styrelsen om bland annat revisionens planerade omfattning och inriktning samt tidpunkten för den. Vi måste också informera om betydelsefulla iakttagelser under revisionen, däribland de eventuella betydande brister i den interna kontrollen som vi identifierat.

RAPPORT OM ANDRA KRAV ENLIGT LAGAR OCH ANDRA FÖRFATTNINGAR

Uttalanden

Utöver vår revision av årsredovisningen och koncernredovisningen har vi även utfört en revision av styrelsens och verkställande direktörens förvaltning av Trophi Fastighets AB (publ) för år 2023 samt av förslaget till dispositioner beträffande bolagets vinst eller förlust.

Vi tillstyrker att bolagsstämman disponerar vinsten enligt förslaget i förvaltningsberättelsen och beviljar styrelsens ledamöter och verkställande direktören ansvarsfrihet för räkenskapsåret.

Grund för uttalanden

Vi har utfört revisionen enligt god revisionssed i Sverige. Vårt ansvar enligt denna beskrivs närmare i avsnittet Revisorns ansvar. Vi är oberoende i förhållande till moderbolaget och koncernen enligt god revisionssed i Sverige och har i övrigt fullgjort vårt yrkesetiska ansvar enligt dessa krav.

Vi anser att de revisionsbevis vi har inhämtat är tillräckliga och ändamålsenliga som grund för våra uttalanden.

Styrelsens och verkställande direktörens ansvar

Det är styrelsen som har ansvaret för förslaget till dispositioner beträffande bolagets vinst eller förlust. Vid förslag till utdelning innefattar detta bland annat en bedömning av om utdelningen är försvarlig med hänsyn till de krav som bolagets och koncernens verksamhetsart, omfattning och risker ställer på storleken av moderbolagets och koncernens egna kapital, konsolideringsbehov, likviditet och ställning i övrigt.

Styrelsen ansvarar för bolagets organisation och förvaltningen av bolagets angelägenheter. Detta innefattar bland annat att fortlopande bedöma bolagets och koncernens ekonomiska situation och att tillse att bolagets organisation är utformad så att bokföringen, medelsförvaltningen och bolagets ekonomiska angelägenheter i övrigt kontrolleras på ett betryggande sätt. Verkställande direktören ska sköta den

löpande förvaltningen enligt styrelsens riktlinjer och anvisningar och bland annat vidta de åtgärder som är nödvändiga för att bolagets bokföring ska fullgöras i överensstämmelse med lag och för att medelsförvaltningen ska skötas på ett betryggande sätt.

Revisorns ansvar

Vårt mål beträffande revisionen av förvaltningen, och därmed vårt uttalande om ansvarsfrihet, är att inhämta revisionsbevis för att med en rimlig grad av säkerhet kunna bedöma om någon styrelseledamot eller verkställande direktören i något väsentligt avseende:

- företagit någon åtgärd eller gjort sig skyldig till någon försummelse som kan föranleda ersättningskyldighet mot bolaget, eller
- på något annat sätt handlat i strid med aktiebolagslagen, årsredovisningslagen eller bolagsordningen.

Vårt mål beträffande revisionen av förslaget till dispositioner av bolagets vinst eller förlust, och därmed vårt uttalande om detta, är att med rimlig grad av säkerhet bedöma om förslaget är förenligt med aktiebolagslagen.

Rimlig säkerhet är en hög grad av säkerhet, men ingen garanti för att en revision som utförs enligt god revisionssed i Sverige alltid kommer att upptäcka åtgärder eller försummelser som kan föranleda ersättningskyldighet mot bolaget, eller att ett förslag till dispositioner av bolagets vinst eller förlust inte är förenligt med aktiebolagslagen.

Som en del av en revision enligt god revisionssed i Sverige använder vi professionellt omdöme och har en professionellt skeptisk inställning under hela revisionen. Granskningen av förvaltningen och förslaget till dispositioner av bolagets vinst eller förlust grundar sig främst på revisionen av räkenskaperna. Vilka tillkommande granskningsåtgärder som utförs baseras på vår professionella bedömning med utgångspunkt i risk och väsentlighet. Det innebär att vi fokuserar granskningen på sådana åtgärder, områden och

förhållanden som är väsentliga för verksamheten och där avsteg och överträdelser skulle ha särskild betydelse för bolagets situation. Vi går igenom och prövar fattade beslut, beslutsunderlag, viktiga åtgärder och andra förhållanden som är relevanta för vårt uttalande om ansvarsfrihet. Som underlag för vårt uttalande om styrelsens förslag till dispositioner beträffande bolagets vinst eller förlust har vi granskat om förslaget är förenligt med aktiebolagslagen.

Stockholm den dag som framgår av vår elektroniska underskrift

Ernst & Young AB


Camilla Norell

Auktoriserad revisor





Styrelse



Från vänster: Kristina Pettersson Post, Jan Björk, Maria Björklund och Bengt Hellström.

Bengt Hellström

Styrelseordförande, styrelseledamot sedan 2012

Född: 1959

Utbildning och arbetslivserfarenhet: Civilekonom, Stockholms universitet. Senior advisor, Chef för alternativa investeringar Tredje AP-fonden, Partner (Investment Manager), EQT Partners AB, Vice President Corporate Finance, Investor AB.
Andra pågående uppdrag: Styrelseordförande Fastighets AB Regio, Trenum AB och Garbo NAC AB. Styrelseledamot Gysinge Skog AB, PC Rettig & Co AB och Fastighets AB Virtuosen.

Jan Björk

Styrelseledamot och VD sedan 2012

Född: 1965

Utbildning och arbetslivserfarenhet: Civilingenjör, KTH. Chefsbefattningar inom Aberdeen Asset Management Norden, Chef AM Alecta Fastigheter, grundare av Redito AB.
Andra pågående uppdrag: Styrelseordförande Sinoma Fastighets AB, Redito Holding AB och Redito Property Management AB. Styrelseledamot BREIM AB och iBoxen Holding AB.

Maria Björklund

Styrelseledamot sedan 2019

Född: 1970

Utbildning och arbetslivserfarenhet: Ekonomie magister, Handelshögskolan vid Göteborgs universitet. Portföljförvaltare AMF alternativa investeringar, alternativa räntebärande, Portföljförvaltare Postens Pensionsstiftelse fastigheter, infrastruktur och private equity.
Andra pågående uppdrag: Chef för alternativa investeringar på Tredje AP-fonden. Styrelseledamot Hemsö Fastighets AB, Fastighets AB Regio, Trenum AB, Polhem Intra AB och 4toInvestments AB.


Kristina Pettersson Post

Styrelseledamot sedan 2017

Född: 1964

Utbildning och arbetslivserfarenhet: Civilingenjör Chalmers Tekniska Högskola, Byggnadsstyrelsen.
Andra pågående uppdrag: Chef Göteborg Vasa-kronan AB. Styrelseledamot i Beyond Us, Nordstans Samfällighet, Fastighetsägarna GFR Göteborg Citysamarverkan Ideell förening, Stiftelsen Eken.





Detta är Trophi Verksamhet Finansiering Finansiell rapportering Fördjupning hållbarhet Övrigt

LEDNINGSGRUPP

Ledningsgrupp



Från vänster: Emma Fagerström, COO, Jan Björk Vd, Emil Natanaelsson Vice Vd, Tommi Seppänen, Head of asset management Finland, Linnea Kyllberg CFO, Anna Sundbaum, Hållbarhetschef.

63


Transaktion 0922211555751-803483



Signerat JB, BH, MB, KPP, CN

TROPHI ÅRSREDOVISNING 2023

0150172504702




Delta är Trophi Verksamhet Finansiering Finansiell rapportering Fördjupning hållbarhet Övrigt

05

Fördjupning hållbarhet





Fördjupad hållbarhetsinformation

VÄSENTLIGHETSANALYS

Under 2023 har ett större arbete genomförts för att förbereda organisationen inför hållbarhetsrapporteringen enligt EU:s nya regelverk CSRD, med tillhörande rapporteringsstandard ESRS. I enlighet med direktivet har en dubbel väsentlighetsanalys genomförts. En dubbel väsentlighetsanalys tar hänsyn till både den påverkan som företaget har på människor och miljö och den påverkan hållbarhetsfrågor kan ha på företagets finansiella ställning. En fråga anses väsentlig när den antingen påverkar mänskliga och miljö, och/eller har finansiell påverkan.

Resultatet från den dubbla väsentlighetsanalysen ger bolagets påverkan, risker och möjligheter inom hållbarhetsområdet och vilka hållbarhetsfrågor som är väsentliga att rapportera på. Bedömningen är inte begränsad till företagets verksamhet utan inkluderar hela värdekedjan. Väsentlighetsanalysen ses över varje år.

VÄSENTLIGHETSANALYSEN GENOMFÖRDES

I TRE STEG:

1. Identifiering av påverkan, risker och möjligheter

(IRO)

En sammanställning och analys av befintliga dokument, tidigare genomförda väsentlighetsanalys och intressentdialog samt ytterligare intervjuer med relevanta intressenter genomfördes för att identifiera väsentliga frågor. Potentiell påverkan, risker och möjligheter i värdekedjan mappades upp och definierades. Tillsammans med de områden som ingår i standarden togs en bruttolista på områden fram.

2. Dubbel väsentlighetsanalys

För att identifiera vilka av alla potentiella påverkan, risker och möjligheter som är väsentliga för Trophi, genomfördes en utvärdering med poängsystem. Ledningen deltog i en workshop där skala, tillämpningsområde och återställbarhet bedömdes utifrån en skala 1–5, och sannolikhet för inträffande på en skala mellan osannolikt och helt säkert. Ett område som fick 3 eller högre bedömdes vara väsentligt. Bedömningen ligger till grund för en kvalitativ bedömning av påverkan.

3. Validering och sammanställning av resultat

Totalt värderades 58 områden, varav följande områden bedömdes väsentliga. Resultatet har validerats av styrelsen.

- Anpassning till klimatförändringar (i värdekedja och egen verksamhet)
- Begränsning av klimatförändringar (i värdekedja och egen verksamhet)
- Energi (i värdekedja)
- Resursinföden inklusive resursanvändning (i värdekedja)
- Hälsa och säkerhet (i värdekedja och egen verksamhet)
- Mångfald (i egen verksamhet)
- Trygg anställning (i värdekedja)
- Åtgärder mot våld och trakasserier på arbetsplatsen (i värdekedjan)
- Förvaltning av förbindelser med leverantörer, inbegripet betalningsrutiner (i egen verksamhet)
- Miljöcertifierade byggnader





Klimatbokslut

Trophi redovisar sitt klimatbokslut enligt GHG-protokollets tre kategorier, de så kallade scope 1–3. Klimatbokslutet omfattar både den svenska och finska verksamheten.

Bygg- och fastighetsbranschen står inför stora utmaningar vad gäller minskad klimatpåverkan. Som en del av Trophis ambition att verka som en hållbar aktör på fastighetsmarknaden har vi kartlagt verksamhetens utsläpp av växthusgaser sedan 2020.

Företag har varierande juridiska och organisatoriska strukturer. Enligt GHG-protokollet behövs därför en kontrollansats fastställas, antingen operational control approach eller financial control approach. Allokeringen av växthusgasutsläpp i Scope 3 berörs av den valda kontrollansatsen och är därför viktig att redovisa.

För Trophis klimatbokslut används financial control approach. Detta innebär att växthusgasutsläpp klassificeras som direkta utsläpp utifrån ägarskap i juridisk mening, exempelvis fordon och fastigheter som verksamheten äger.

För år 2023 uppgår Trophis totala mängd växthusgasutsläpp till 39 400 ton CO₂e, varav 1 163 ton CO₂e

härleddes till scope 1, 8 695 ton CO₂e till scope 2 och 29 542 ton CO₂e till scope 3. Totalt, sett över samtliga scope, har resultatet minskat mellan år 2022 och 2023. 2023 rapporteras en minskning av 24 897 ton CO₂e.

Det är Sverige som står för majoriteten av utsläppen i scope 2 och 3. I scope 1 står Finland för majoriteten av utsläppen. Detta beror främst på att Finland har haft större köldmedeläckage än Sverige.

Scope 2 är större år 2023 än för år 2022, och scope 3 är mindre för år 2023 än för år 2022. Detta beror framför allt på en omfördelning av fjärrvärme och el.

Fjärrvärme är för år 2023 placerad i scope 2 och inte i scope 3. Fjärrvärmeanvändningen i Finland för 2022 har justerats (p.g.a. en tidigare felinmätning) vilket resulterar i ett lägre utsläpp i scope 2. El som tidigare låg i scope 3 ligger nu i scope 2. Detta då metodiken har förändrats, och en schablonisering har gjorts där 20 procent av elen har antagits som

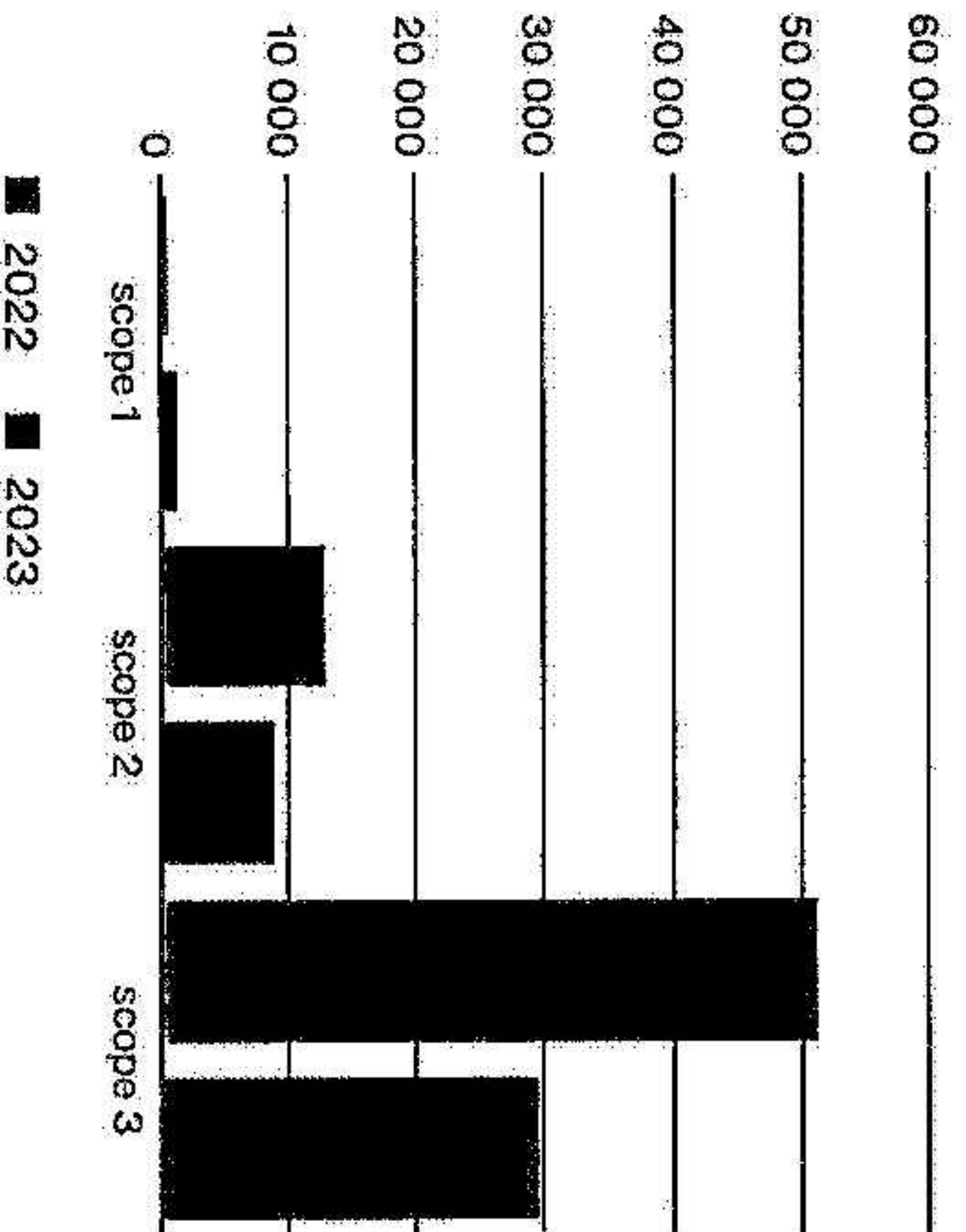
fastighetsel (scope 2) och 80 procent har antagits som verksamhetsel (scope 3). Detta är en ändring från år 2022 till år 2023. Totala antalet inrapporterade kWh för el har dessutom ökat från ungefär 123 200 000 för år 2022 till ungefär 145 200 000 för år 2023. Det beror delvis på att en schablon ökats från 200 kWh/kvm till 260 kWh/kvm mellan år 2022 och 2023.

Denna schablon har använts för de fastigheter där indata i kWh ej finns tillgängligt, utan endast indata i kvm. Schablonen ändrades så att ett mer noggrant och verklighetsbaserat estimat kunnat göras.

Uppdatering av 2022 års klimatbokslut

2022 års klimatbokslut har reviderats utifrån nya antaganden, schabloner och fördelningar i de olika scopen för att få jämförbara data över åren. Den nya beräkningen redovisas i tabellen på s. 67 och stämmer därför ej med tidigare redovisat klimatbokslut.

Utsläpp per scope, totalt (ton CO₂e)



Nyckeltal klimatpåverkan per omsättning och förvaltad yta

Nyckeltal	2023	2022
Utsläpp per omsättning (ton CO ₂ e/MSEK)	28,2	51,9
Utsläpp per total förvaltad yta (kg CO ₂ e/m ²)	43,6	74,3
Utsläpp per total förvaltad yta Sverige (kg CO ₂ e/m ²)	60,8	105,8
Utsläpp per total förvaltad yta Finland (kg CO ₂ e/m ²)	154,1	250,1

Utsläpp per scope 2023 (ton CO₂e)

	Finland	Sverige	Totalt
Scope 1	953	211	1 163
Scope 2	2 440	6 254	8 695
Scope 3	2 088	27 454	29 542
Totalt	5 481	33 919	39 400


Definitioner

Scope 1
Egna, direkta utsläpp av växthusgaser från egna fordon, värmepannor och läckage av köldmedla.

Scope 2
Egna, indirekta utsläpp av växthusgaser från köpt energi till egna fastigheter – fjärrvärme, fastighetsel, biogas och bioolja.

Scope 3
Indirekta utsläpp av växthusgaser från inköpta varor och tjänster från leverantörer och kunder, som exempelvis utsläpp från tillverkning av byggprodukter, personalens tjänsteresor och transporter till och från byggsplats.





Utsläpp per scope, totalt ton CO ₂ e	2023	Andel 2023, %	2022	Andel 2022, %
Scope 1	1 163	3 %	435	1 %
Uppvärmning	34	3 %	319	73 %
Olja	34	N/A	82	19 %
Gas	0	N/A	238	55 %
Egna driftbilar och tjänstebilar	0	0 %	0	0 %
Köldmedier	1 129	97 %	115	27 %
Scope 2	8 695	22 %	12 746	20 %
Fastighetsel	5 347	62 %	9 615	75 %
Varav förvaltade fastigheter	5 347	62 %	9 615	75 %
Varav eget kontor	0	0 %	0	0 %
Fjärrvärme	3 342	38 %	3 131	25 %
Varav förvaltade fastigheter	3 339	38 %	3 128	25 %
Varav kontor	3	0 %	3	0 %
Fjärrkyla	5	0 %	0	0 %
Scope 3	29 542	75 %	51 150	80 %
Byggprojekt – material och tjänster	1 437	5 %	4 448	9 %
Varav nybyggnad och tillbyggnad	1 199	4 %	821	2 %
Varav ombyggnad och lokalanpassning	238	1 %	3 627	7 %
Byggprojekt – transporter	340	1 %	148	0 %
Nybyggnad, transport	324	1 %	27	0 %
Till- och ombyggnad och lokalanpassning, transport	16	0 %	121	0 %
Planerat och löpande underhåll	1 710	6 %	2 651	5 %
Projekt och underhåll – avfall	112	0 %	347	1 %
Nybyggnad, avfall	93	0 %	N/A	N/A
Till- och ombyggnad och lokalanpassning, avfall	19	0 %	N/A	N/A
Kapitalvaror	0	0 %	0	0 %
Produktion och distribution av energibränslen (i scope 1 och 2)	1 148	4 %	1 368	3 %
Tjänsteresor	10	0 %	0	0 %
Energi hyresgäster	24 134	82 %	41 935	82 %
Fjärrkyla	19	0 %	0	0 %
Hyresgästrel	24 115	82 %	41 935	82 %
Fjärrvärme	0	0 %	0	0 %
Avfall hyresgäst	652	2 %	253	0 %
Totalt	39 400	100 %	64 330	100 %

Miljöcertifiering av fastigheter

Arbete med att öka andelen certifierade fastigheter pågår. Målet är att minst 40 procent av fastighetsvärdet ska vara miljöcertifierat enligt BREEAM In-Use eller Miljöbyggnad till 2023, vilket uppnåddes under 2022 (40 procent). Det andra målet avseende miljöcertifiering är att 30 procent av Trophis miljöcertifierade fastigheter ska ha betyget Very good eller motsvarande. Även det målet är uppnått.

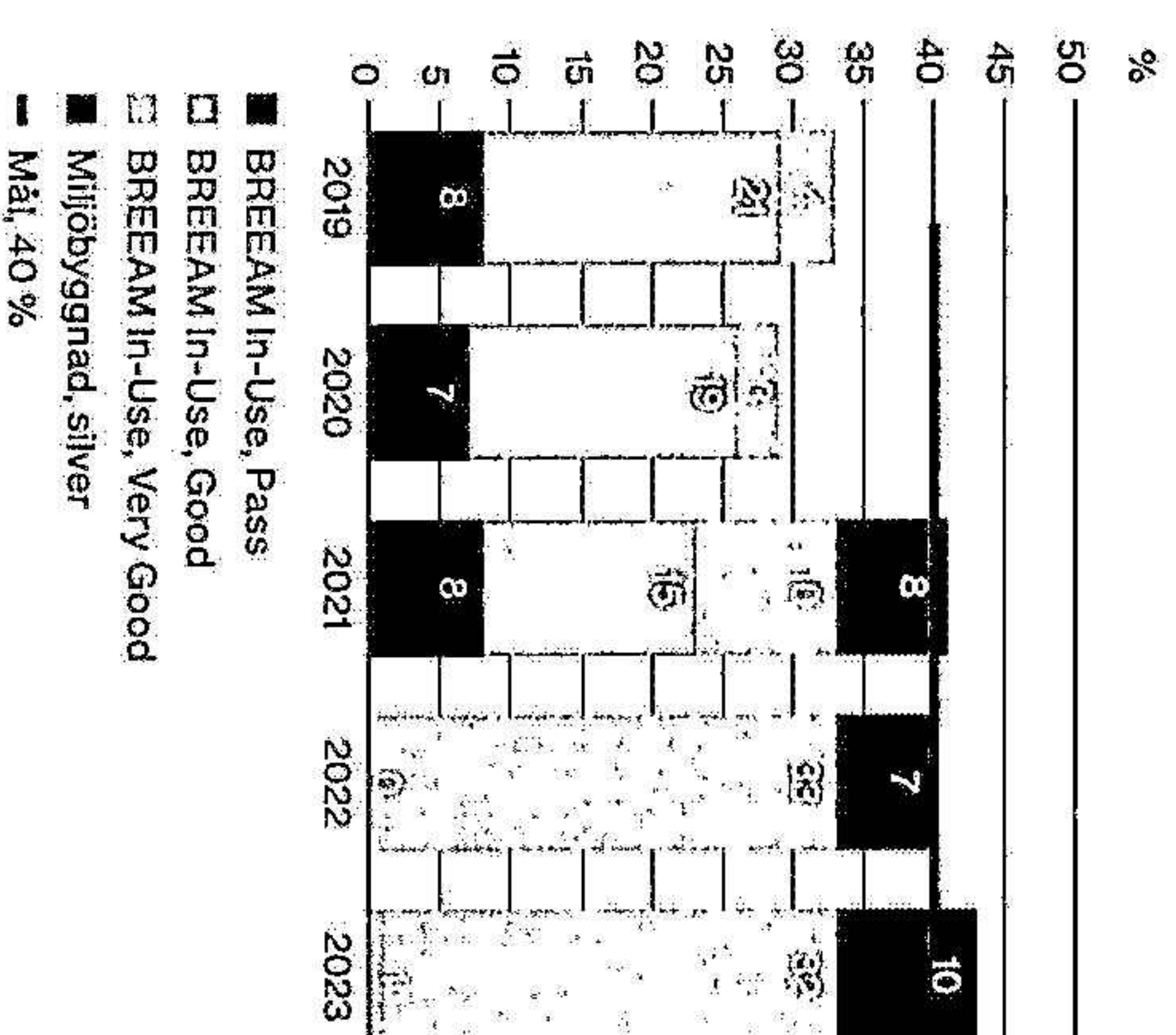
EU:s taxonomi

Taxonomiförordningen är en del av EU:s handlingsplan för hållbara finanser och syftar till att definiera miljömessigt hållbara investeringar. För att en aktivitet ska anses hållbar enligt taxonomiförordningen måste den bidra väsentligt till minst ett av de sex fastställda miljömålen och undvika avsevärd skada på något av de övriga miljömålen. Dessutom ställs krav avseende sociala aspekter såsom mänskliga rättigheter och arbetsmiljö.

Trophis träffas ännu inte av rapporteringskraven i EU:s taxonomi men har ändå valt att redovisa vilka ekonomiska aktiviteter som omfattas av taxonomin. Fastigheter är en ekonomisk aktivitet inom taxonomin. För Trophis del återfinns den största andelen i aktiviteterna:

- 7.1 Uppförande av nya byggnader
- 7.2 Renovering av befintliga byggnader
- 7.7 Förvärv och ägande av byggnader

Miljöcertifierade fastigheter, andel av fastighetsvärdet





Detta är Trophi Verksamhet Finansiering Finansiell rapportering Förklaring hållbarhet Ovrigt

DEFINITIONER

Definitioner

	Beskrivning
Hyresvärde	Bruttonhyra och vakanshyra
Hyresintäkter	Hyresintäkter inklusive drifttillägg och övriga intäkter med avdrag för vakanser, hyresrabatter och hyresföruster
Driftnetto	Hyresintäkter minus drift- och underhållskostnader
Förvaltningsresultat	Resultat före värdetförändringar exklusive räntor på ägarlån
Belåningsgrad	Utestående räntebärande skulder exklusive ägarlån i procent av fastigheternas marknadsvärde
Räntetäckningsgrad	Driftnetto med avdrag för administrativa kostnader i förhållande till finansnetto exklusive räntor på ägarlån samt övriga finansiella kostnader, beräknat på rullande 12-månadersbasis
Uthyringsbar yta	De av fastighetens ytor som hyresgästen kan debiteras hyra för vid periodens utgång
Ekonomisk uthyringsgrad	Hyresintäkt i förhållande till hyresvärde
Överskottsgrad	Driftnetto i förhållande till summan av hyresintäkter
Direktavkastning	Driftnetto inkl. räntekomponent leasing i förhållande till viktat marknadsvärde förvaltningsfastigheter

Kalendarium

2024-04-12	Årsredovisning 2023
2024-05-20	Delårsrapport januari-mars 2024
2024-09-03	Halvårsrapport januari-juni 2024
2024-11-19	Delårsrapport januari-september 2024

FRÅGOR OCH MER INFORMATION

Frågor avseende rapporten besvaras av bolagets CFO:
Linnea Kylberg
telefon: 070-318 98 85
e-post: linnea.kylberg@trophi.se



Trophí


www.trophí.se

Besök:

Birger Jarlsgatan 27
111 45 Stockholm

Post:

Trophí Fastighets AB
Box 239
721 06 Västerås



Transaktion 09222115557514803483



Signerat JB, BH, MB, KPP, CN

9153017509702

Verifikat

Transaktion 09222115557514803483

Dokument

Trophi Årsredovisning 2023

Huvuddokument

69 sidor

Startades 2024-04-09 16:47:28 CEST (+0200) av Linnea
Kylberg (LK)

Färdigställt 2024-04-09 20:33:57 CEST (+0200)

Initierare

Linnea Kylberg (LK)

Trophi Fastighets AB

Org. nr 556914-7647

linnea.kylberg@trophi.se

+46703189885

Signerare

Jan Björk (JB)

jan.bjork@trophi.se



Namnet som returnerades från svenskt BankID var "Jan
Henrik Fredrik Björk"

Signerade 2024-04-09 17:54:55 CEST (+0200)

Bengt Hellström (BH)

bengt.hellstrom@live.se



Namnet som returnerades från svenskt BankID var
"BENGT HELLSTRÖM"

Signerade 2024-04-09 16:57:14 CEST (+0200)

Maria Björklund (MB)

maria.bjorklund@ap3.se



Namnet som returnerades från svenskt BankID var
"Maria Christina Björklund"

Signerade 2024-04-09 16:48:14 CEST (+0200)

Kristina Pettersson Post (KPP)

kristina.pettersson.post@vasakronan.se



Namnet som returnerades från svenskt BankID var
"KRISTINA PETTERSSON POST"

Signerade 2024-04-09 16:51:31 CEST (+0200)



Verifikat

Transaktion 09222115557514803483

Camilla Norell (CN)
camilla.norell@se.ey.com



*Namnet som returnerades från svenskt BankID var
"CAMILLA NORELL"
Signerade 2024-04-09 20:33:57 CEST (+0200)*

Detta verifikat är utfärdat av Scrive. Information i kursiv stil är säkert verifierad av Scrive. Se de dolda bilagorna för mer information/bevis om detta dokument. Använd en PDF-läsare som t ex Adobe Reader som kan visa dolda bilagor för att se bilagorna. Observera att om dokumentet skrivs ut kan inte integriteten i papperskopian bevisas enligt nedan och att en vanlig papperutskrift saknar innehållet i de dolda bilagorna. Den digitala signaturen (elektroniska förseglingen) säkerställer att integriteten av detta dokument, inklusive de dolda bilagorna, kan bevisas matematiskt och oberoende av Scrive. För er bekvämlighet tillhandahåller Scrive även en tjänst för att kontrollera dokumentets integritet automatiskt på: <https://scrive.com/verify>

