

ÅRSREDOVISNING

för

PH Golv AB


Org.nr. 559333-8808

Styrelsen får härmed avlämna årsredovisning för räkenskapsåret 2024-01-01 - 2024-12-31

Innehåll	Sida
- förvaltningsberättelse	2
- resultaträkning	4
- balansräkning	5
- noter	7
- underskrifter	7

Undertecknad styrelseledamot i PH Golv AB intygar härmed, dels att denna kopia av årsredovisningen överensstämmer med originalet, dels att resultat- och balansräkning fastställts på årsstämma den 28 februari 2025. Stämman beslöt tillika godkänna styrelsens förslag till vinstdisposition.

Göteborg 2025-02-28


Patrik Hjärpe

ÅRSREDOVISNING

för

PH Golv AB

Org.nr. 559333-8808

Styrelsen får härmed avlämna årsredovisning för räkenskapsåret 2024-01-01 - 2024-12-31

Innehåll	Sida
- förvaltningsberättelse	2
- resultaträkning	4
- balansräkning	5
- noter	7
- underskrifter	7

FÖRVALTNINGSBERÄTTELSE

Årsredovisningen är upprättad i svenska kronor, SEK.

Verksamheten

Allmänt om verksamheten

Företagets verksamhet är att bedriva arbeten inom golvläggning.

Bolaget bildades i september 2021.

Företagets säte är Göteborg, Västra Götalands län.

Flerårsöversikt

	2024	2023	2021/2022
Nettoomsättning	3 014 565	2 907 544	1 163 596
Resultat efter finansiella poster	466 446	726 076	380 272
Soliditet (%)	73,32	79,54	71,64
Balansomslutning	1 271 454	1 113 171	449 206

Definitioner av nyckeltal, se noter

Förändringar i eget kapital

	Aktiekapital	Balanserat resultat	Årets resultat	Summa eget kapital
Belopp vid årets ingång	25 000	180 478	403 243	608 721
Resultatdisposition enligt beslut av årsstämman:				
Utdelning		-300 000	0	-300 000
Balanseras i ny räkning		403 243	-403 243	0
Årets resultat			238 733	238 733
Belopp vid årets utgång	25 000	283 721	238 733	547 454

Resultatdisposition

Medel att disponera:

Balanserat resultat	283 721
Årets resultat	238 733
	<u>522 454</u>

Förslag till disposition:

Utdelning	299 000
Balanseras i ny räkning	223 454
	<u>522 454</u>

Förslag till beslut om vinstutdelning

Styrelsen föreslår att utdelning lämnas med 299 000,00 kr, vilket motsvarar 1 196,00 kr. per aktie.

Styrelsen föreslår att utbetalning av utdelningen skall ske i omedelbar anslutning till årsstämman.

PH Golv AB





Org.nr. 559333-8808

Styrelsen anser att den föreslagna vinstutdelningen är försvarlig med hänsyn till de krav som verksamhetens art, omfattning och risker ställer på storleken av det egna kapitalet samt bolagets konsolideringsbehov, likviditet och ställning i övrigt.

Yttrandet ska ses mot bakgrund av den information som framgår av årsredovisningen. Företagsledningen planerar inga väsentliga förändringar av befintlig verksamhet så som väsentliga investeringar, försäljningar eller avveckling.

Beträffande bolagets resultat och ställning i övrigt hänvisas till efterföljande resultat- och balansräkningar med tillhörande noter.

2025030407167



RESULTATRÄKNING

	Not	2024-01-01 2024-12-31	2023-01-01 2023-12-31
Rörelseintäkter, lagerförändringar m.m.			
Nettoomsättning		3 014 565	2 907 544
Övriga rörelseintäkter		287	416
Summa rörelseintäkter, lagerförändringar m.m.		<u>3 014 852</u>	<u>2 907 960</u>
Rörelsekostnader			
Råvaror och förnödenheter		-843 115	-780 595
Legoarbeten och underentreprenörer		-49 084	-62 809
Övriga externa kostnader		-774 943	-656 383
Personalkostnader	2	-848 626	-649 434
Avskrivningar av materiella anläggningstillgångar		-32 592	-32 592
Summa rörelsekostnader		<u>-2 548 360</u>	<u>-2 181 813</u>
Rörelseresultat		466 492	726 147
Finansiella poster			
Ränteintäkter		18	152
Räntekostnader		-64	-223
Summa finansiella poster		<u>-46</u>	<u>-71</u>
Resultat efter finansiella poster		466 446	726 076
Bokslutsdispositioner			
Förändring av periodiseringsfonder		-148 000	-205 000
Förändring av överavskrivningar		11 872	2 992
Summa bokslutsdispositioner		<u>-136 128</u>	<u>-202 008</u>
Resultat före skatt		330 318	524 068
Skatter			
Skatt på årets resultat		-91 585	-120 825
Årets resultat		<u>238 733</u>	<u>403 243</u>

2025030407168

BALANSRÄKNING

TILLGÅNGAR

Anläggningstillgångar

Materiella anläggningstillgångar

Inventarier, verktyg och installationer

Summa materiella anläggningstillgångar

Summa anläggningstillgångar

Omsättningstillgångar

Kortfristiga fordringar

Kundfordringar

Övriga fordringar

Förutbetalda kostnader och upplupna intäkter

Summa kortfristiga fordringar

Kassa och bank

Kassa och bank

Summa kassa och bank

Summa omsättningstillgångar

SUMMA TILLGÅNGAR

Not

2024-12-31

2023-12-31

3

95 051

127 643

95 051

127 643

95 051

127 643

593 848

312 597

6 063

27 735

109 013

93 080

708 924

433 412

467 479

552 116

467 479

552 116

1 176 403

985 528

1 271 454

1 113 171

2025030407169

BALANSRÄKNING

EGET KAPITAL OCH SKULDER

Eget kapital

Bundet eget kapital

Aktiekapital

Summa bundet eget kapital

25 000

25 000

25 000

25 000

Fritt eget kapital

Balanserat resultat

Årets resultat

Summa fritt eget kapital

283 721

238 733

522 454

180 478

403 243

583 721

Summa eget kapital

547 454

608 721

Obeskattade reserver

Periodiseringsfonder

Akkumulerade överavskrivningar

Summa obeskattade reserver

438 000

46 704

484 704

290 000

58 576

348 576

Kortfristiga skulder

Leverantörsskulder

Skatteskulder

Övriga skulder

Upplupna kostnader och förutbetalda intäkter

Summa kortfristiga skulder

49 250

125 158

39 888

25 000

239 296

11 799

80 404

38 671

25 000

155 874

SUMMA EGET KAPITAL OCH SKULDER

1 271 454

1 113 171

NOTER

Not 1 Redovisnings- och värderingsprinciper

Årsredovisningen är upprättad i enlighet med årsredovisningslagen och Bokföringsnämndens allmänna råd (BFNAR 2016:10) om årsredovisning i mindre företag.

Materiella anläggningstillgångar

Tillämpade avskrivningstider:

Inventarier, verktyg och installationer

Antal år

5

Noter till resultaträkningen

Not 2 Medelantal anställda

2024

2023

Medelantal anställda

Medelantalet anställda bygger på av bolaget betalda närvarotimmar relaterade till en normal arbetstid.

Medelantal anställda har varit

1,00

1,00

Noter till balansräkningen

Not 3 Inventarier, verktyg och installationer

2024-12-31

2023-12-31

Ingående anskaffningsvärden

162 951

162 951

Utgående anskaffningsvärden

162 951

162 951

Ingående avskrivningar

-35 308

-2 716

Årets avskrivningar

-32 592

-32 592

Utgående avskrivningar

-67 900

-35 308

Redovisat värde

95 051

127 643

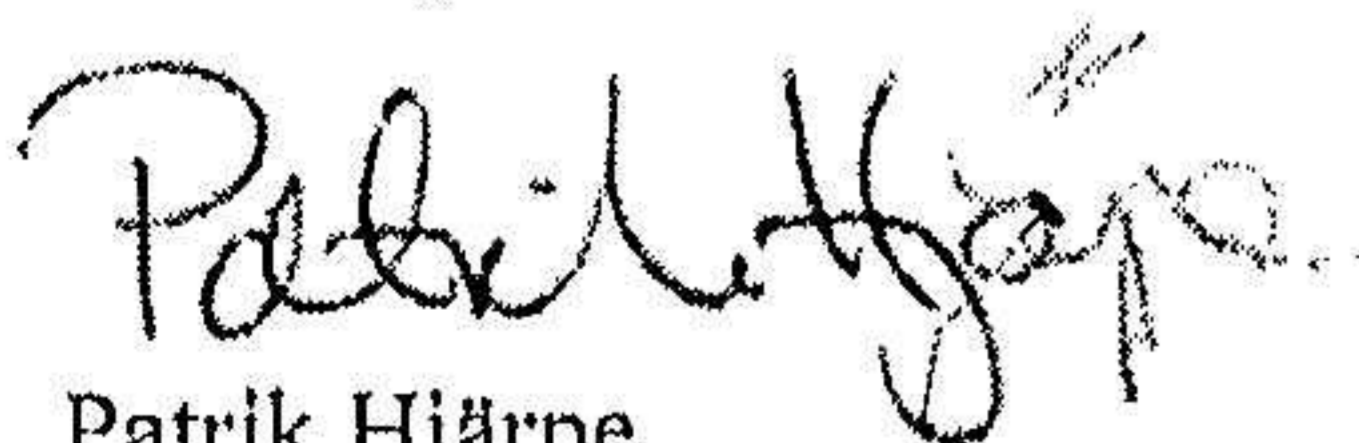
Övriga noter

Not 4 Definition av nyckeltal

Soliditet

Justerat eget kapital i procent av balansomslutning

Göteborg



Patrik Hjärpe
2024-02-28