

# Årsredovisning

för

## Björneborg Steel AB

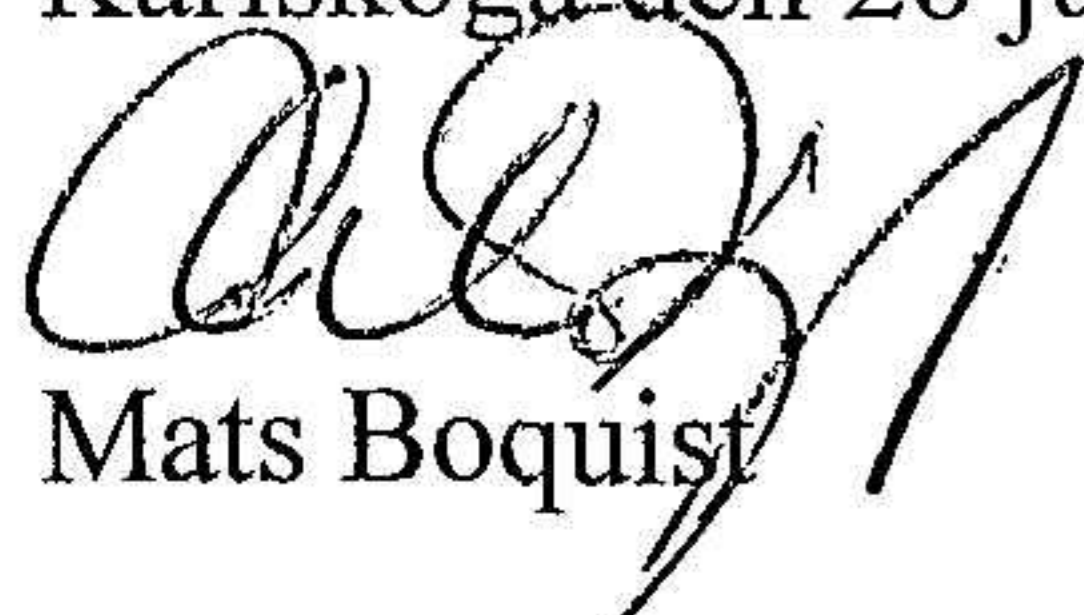
556800-4500

Räkenskapsåret

2022

Undertecknad styrelseledamot i Björneborg Steel AB, 556800-4500, intygar härmed, dels att denna kopia av årsredovisningen överensstämmer med originalet, dels att resultat- och balansräkning fastställts på årsstämma den 28 juni 2023. Stämman beslöt tillika godkänna styrelsens förslag till vinstdisposition.

Karlskoga den 28 juni 2023

  
Mats Boquist

Styrelsen och verkställande direktören för Björneborg Steel AB avger följande årsredovisning för räkenskapsåret 2022.

Årsredovisningen är upprättad i svenska kronor, SEK. Om inte annat särskilt anges, redovisas alla belopp i tusentals kronor (Tkr). Uppgifter inom parentes avser föregående år.

## Förvaltningsberättelse

### Information om verksamheten

Bolaget tillverkar hållbara skraddarsyddna smideslösningar med hjälp av återvunnen råvara i form av skrot och andra legeringsämnen. Dessa smälts om med hjälp av 100% fossilfri el och förädlas sedan vidare till färdiga produkter. Bolagets produkter är 100% återvinningsbara. Genom att verksamheten är helt integrerad bidrar det ytterligare till att ge produkterna ett minskat miljöavtryck genom att restprodukter såsom smidesavhugg och metallspånor till stor del kan återvinnas direkt och endast internt transporter behövs för att färdigställa produkterna.

Verksamhetens produkter består av smidda produkter samt kvalificerade mekaniska stålkomponenter. Företaget svarar för kompletta leveranser till kund, omfattande såväl material som bearbetning. Produktionen omfattar fyra olika produktionsprocesser; ståltillverkning, smide, värmebehandling samt maskinbearbetning. Stora och världsledande kunder finns exempelvis inom marina-, energi-, verktygsståls- och försvarsindustrin. Inom nischemrådet för tunga, smidda komponenter, som bolaget tillhör, så är investeringar inom energi-, marin- och försvarsindustriområdet absolut viktigast. Det skiljer sig från den stora massan av stålindustri som i huvudsak är mer beroende av fordonsindustri-, byggnads/infrastrukturutbyggnad.

Företaget har sitt säte i Björneborg.

### Väsentliga händelser under räkenskapsåret

Årets början präglades av att Covidsmittan sköt i höjden under januari - februari med höga sjukskrivningstal som påverkade produktionen negativt med vissa leveransförseningar till följd.

Den 24:e februari drabbades världen av krigsutbrottet i Ukraina samt implementerade sanktioner mot Ryssland vilket utlöste energikris och ett råvarurally med kraftiga prisökningar och handelsstopp som följd. Bolaget tvingades då föra en konstruktiv dialog med samtliga kunder och omförhandla orderboken mot nya kostnadsnivåer. Även om vi inte lyckades få full kompensation så var det ändå ganska god acceptans för prisjusteringar då kunderna var i stort behov av att få sina leveranser utan störningar.

Beträffande ny orderingång vid krigsutbrottet ansåg marknaden att Sverige var mindre energipåverkat och ett säkrare leverantörsland än central- och Sydeuropa, som är betydligt mer gasberoende. Detta gjorde att flera kunder valde att placera order hos oss under mars-april för att säkerställa tillgång och leverans. Dessutom lade man lite extra stora beställningar. Orderingången nådde sina högsta nivåer under Q1 och avtog under Q2 för att sedan närma sig budgeterad takt under Q3-Q4. Den totala orderingången uppgick till 445 MSEK.

För att tackla den tidvis extremt höga elkostnaden lade vi om skiftgången fr.o.m. 18 september för att köra den mest elintensiva produktionen i stålverket under söndagen och därefter nattetid då eltarifferna är klart lägre. Det har gjort att vi har lyckats hålla elkostnaderna på budgetnivå, medan det inte har funnits några möjligheter att undvika de mycket höga gaskostnaderna. För året ligger LNG 300% över och gasol 50% över budgeterad kostnad.

ank=20230630;2023070303833

Kvalitetsmässigt har vi fortsatt jobbat systematiskt och vi håller kvalitetsbristkostnaderna under vårt mål på 2% av omsättningen. Vår satsning på fossilfri produktion och vårt koncept Greenforge® löper på enligt plan och i december blev vi världens första friformssmedja att köra en fossilfri produktionskampanj. Det har rönt stor uppmärksamhet i branschen och på marknaden. Vi går nu samman med vår leverantör Flogas och ansöker om forskningsstöd hos Energimyndigheten för att utveckla ett koncept för fullskaleproduktion med biogasen rDME. Vi har passerat första gallringen och skall nu komplettera ansökan.

Även 2022 visade sig bjuda på oförutsedda händelser men vi fortsätter att utveckla verksamheten och ta oss an de utmaningar vi ställs inför.

### **Förväntad framtida utveckling samt väsentliga risker och osäkerhetsfaktorer**

Ett övergripande strategiskt mål är att säkerställa en optimal mix av produkter som ger en hög nyttjandegrad av företagets produktionskapacitet. För att upprätthålla lönsamheten ställs höga krav på systematiskt arbete med effektiviseringar och rationaliseringar, minska ledtider och minimera kvalitetsbristkostnader.

Björneborg Steel AB verkar på en starkt konkurrensutsatt marknad och verksamheten är förknippad med risker. Bolaget exponeras för såväl operationella som finansiella risker. Avseende finansiella risker påverkas verksamheten bland annat av kreditrisk och likviditetsrisk, det senare bedöms framför allt i ett scenario av tillväxt och ett ökande PIA (produkter i arbete).

Den operationella risken utgörs främst av den globala investeringsviljan och marknadsutvecklingen inom de kundsegment där bolaget är verksamt. De trender som nu ökar är investeringar inom energisektorn och marinsidan såväl som inom försvarssidan vilken bedöms ha en stabil tillväxt åtminstone de kommande 10 åren mot bakgrund av Ukrainakriget och behovet av att stärka försvarsförmågan inte minst inom Europa. Denna utveckling kommer gynna producenter som Björneborg Steel AB.

Som risk bör också den globala finansiella situationen med hög inflation och viss instabilitet hos ett antal banker lyftas som en potentiell påverkan på investeringsviljan och den globala konjunkturen.

Bolagets strategi de närmaste åren är att växa med marknaden där ett antal kundsegment förväntas ha en positiv utveckling. Bolaget skall även ta marknadsandelar och öka förädlingsgraden hos befintliga kunder. I samband med satsningen till klimatneutral drift har bolaget tagit ytterligare steg till att befästa sin position som en av världens ledande producenter av fossilfria smidda produkter. Bolagets investeringar i kombination med ovan nämnd verksamhetsutveckling ger förutsättningar för en positiv lönsamhetsutveckling samt en stark konkurrensposition.

ank=20230630;2023070303834

## Hållbarhetsupplysningar

### Kvalitet och miljö

Bolaget skall bedriva verksamheten på ett ekonomiskt-, socialt- och miljöansvarsfullt sätt. Hållbarhet skall ha en central roll i bolagets strategiska arbete. Bolaget skall följa internationella konventioner och föreskrifter avseende affärsverksamheten, etiska riktlinjer samt säkerhetskrav. Bolaget är certifierade enligt kvalitets- och miljöstandarder ISO9001:2015 samt ISO14001:2015 och är godkända enligt dessa. Bolaget bedriver tillståndspliktig verksamhet enligt miljöbalken.

Miljöpåverkan sker generellt sett genom utsläpp till luft av stoft innehållande metaller och rökgaser från ugnar. Miljöpåverkan sker även genom visst utsläpp till vatten och genom buller. De restprodukter som genereras i produktionen källsorteras, återanvänds, destrueras eller deponeras. Bolaget arbetar kontinuerligt i syfte att minska mängden deponerat material så långt det är möjligt. Bolaget är en betydande mottagare av återvunnet skrot där 100 % återvunnet metallskrot används i framställningen av produkter. Under året har arbetet med sluttäckning av den gamla deponin påbörjats och beräknas vara färdigställd senast 2029. Möjligheten att ta emot deponimaterial som konstruktionsmaterial för sluttäckningsarbetet har också visat sig vara en lönsam affär.

Större aktiviteter med koppling till hållbarhet under 2022 är:

- Klimatfärdplanen med målet fossilfritt smide från 2026 fastslogs
- Delvis utbytt naturgas till biogas (36% biogas)
- Tester med biogasol (rDME) har utförts
- Energieffektiviseringsprojektet (återvinning av värme och fjärrvärmenät) i huvudsak klart
- Sluttäckning av industrideponi påbörjades

Som tidigare nämnts blev Björneborg Steel AB i december 2022 världens första friformssmedja att utföra en fossilfri produktionskampanj. Man var också först i världen att använda biogasen rDME (DiMetylEter) i industriell skala. Det andra viktiga projektet med energieffektivisering för uppvärmning av produktionslokaler slutfördes vid årsskiftet och beräknas ge både bättre arbetsmiljö, minskat slöseri och därmed betydande kostnadsbesparingar för uppvärmning.

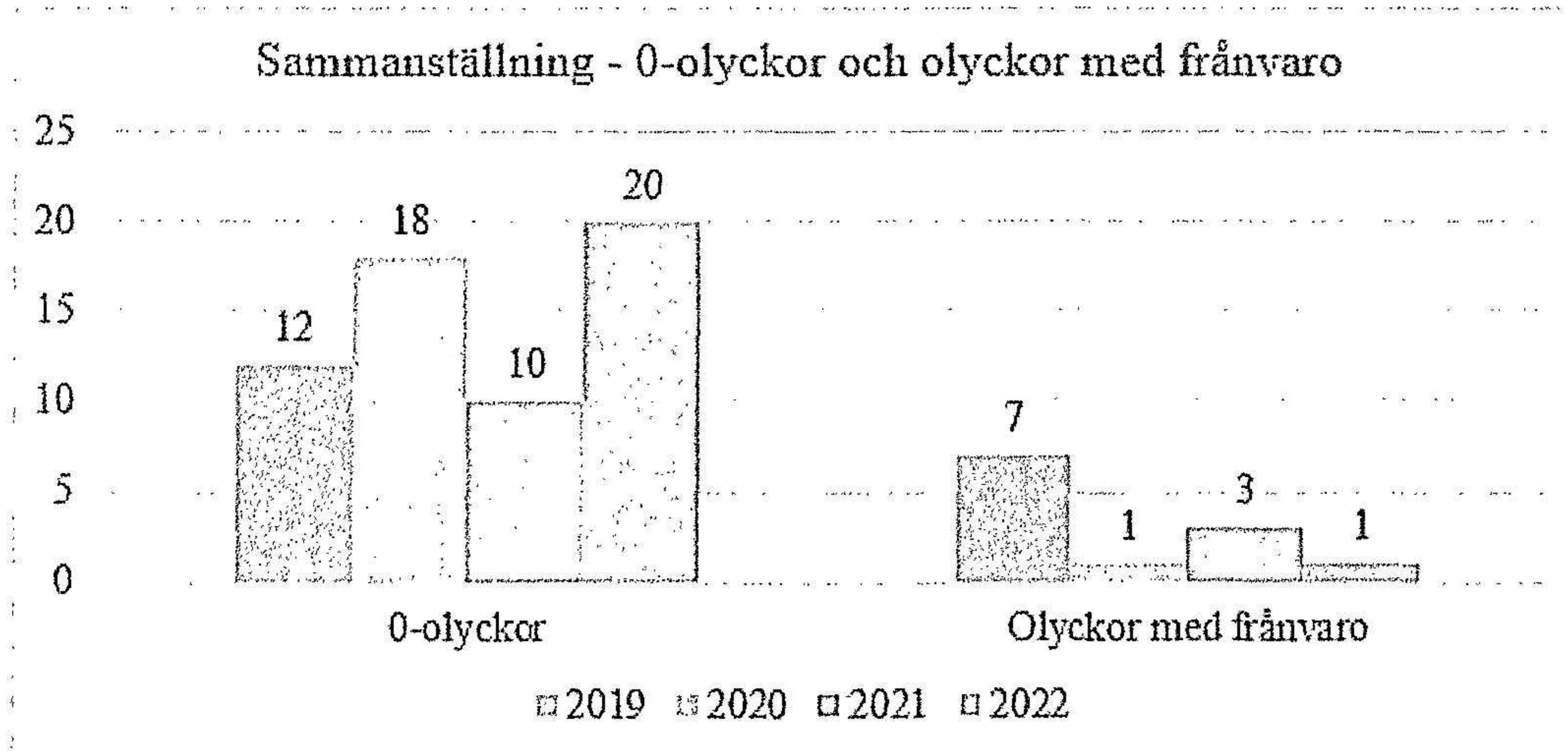
Vi har haft en fortsatt god trend vad gäller kvalitetsbristkostnaden och det har resulterat i att vi återigen klarat av vårt budgeterade mål, < 2% av omsättningen. Den del som har haft en negativ trend under 2022 har varit reklamationskostnader som procentuellt sett har stått för den största ökningen från tidigare år, men det är inga alarmerande ökningar. Oavsett så har vi självklart analyserat våra reklamationer och vidtagit åtgärder så att vi under 2023 förväntar oss att vända trenden. Resultat av kvalitetsbristkostnaden för 2022 är 1,76% vilket vi anser var en mycket god bedrift och ett resultat av goda förbättringsarbeten på alla avdelningar.

Fortsatt fokus och insatser pågår på respektive avsnitt i verksamheten för att förbättra det förebyggande arbetet. Målet kvalitetsbristkostnad < 2% av omsättningen bibehålls under 2023 för att stabilisera nivån och därefter ta avstamp för ytterligare förbättringar och sänkningar av kvalitetsbristkostnaden.

### Hälsa och säkerhet

Bolaget har ett uttalat mål för säkra arbetsförhållanden och att arbeta för en bra och säker arbetsmiljö där de anställda trivs och utvecklas. Det långsiktiga målet för LTI (antal olyckor med frånvaro per miljon arbetade timmar) är noll. På väg mot noll sattes delmålet LTI 4 för 2022.

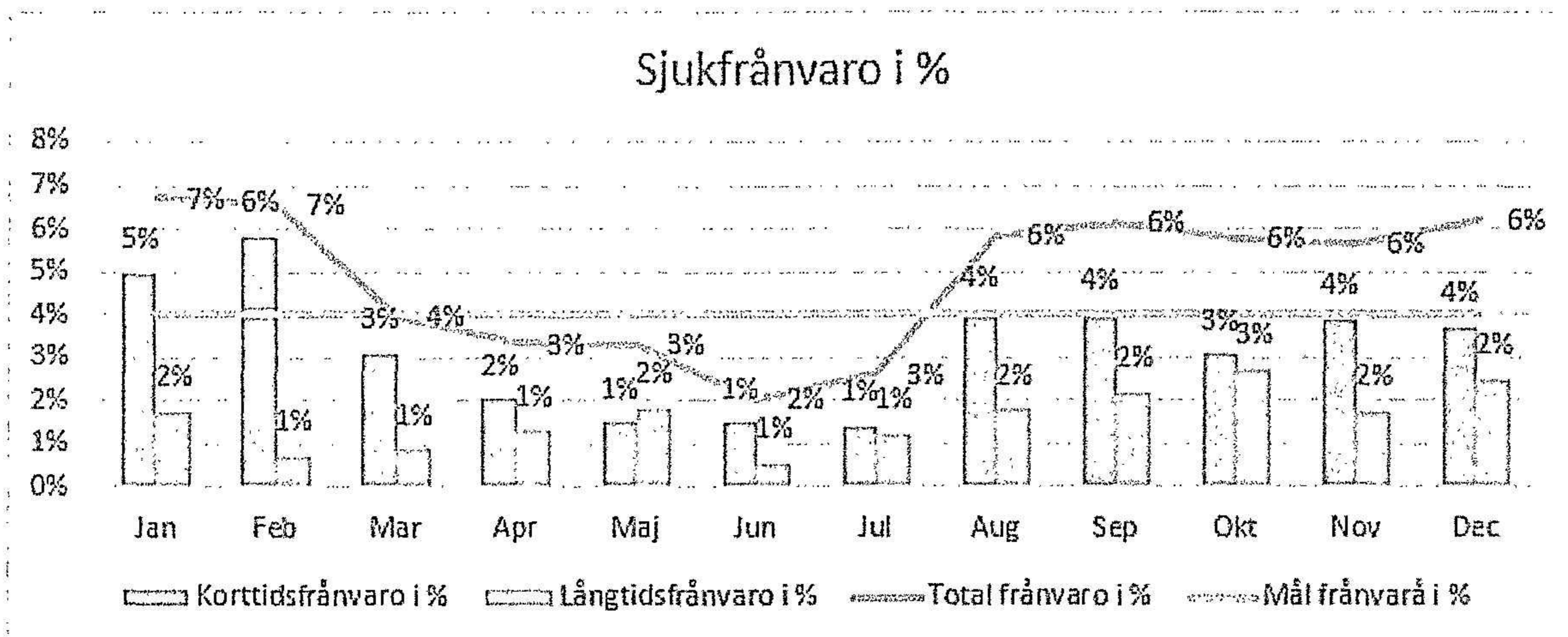
Resultatet för LTI under 2022 blev 3,9 (1 händelse med frånvaro). Genomsnittet för branschen ligger omkring LTI 7 (data från 2021), men få företag har registrerat in för gemensam branschstatistik.



### Sjukfrånvaro

Året började tråkigt nog med en sjukfrånvaro som har varit på en historiskt hög nivå, vi får gå tillbaka till 2015 för att hitta något liknade och då var vi uppe i nästan 7% sjukfrånvaro. Februari 2021 hade vi en sjukfrånvaro på 3 %.

Den höga sjukfrånvaron sjönk något under sommarmånaderna som är brukligt, men när vi kom till hösten tog sjukfrånvaron fart igen. Den höll tyvärr i sig under hela hösten och förutom covid-19 så fick vi även tillbaka vanliga förkylningar samt flera andra sjukdomar som tidigare avstannat i smittspridning då vi varit hemma under pandemin.



| <b>Flerårsöversikt (Tkr)</b>      | <b>2022</b> | <b>2021</b> | <b>2020</b> | <b>2019</b> | <b>2018</b> |
|-----------------------------------|-------------|-------------|-------------|-------------|-------------|
| Nettoomsättning                   | 459 907     | 378 174     | 330 964     | 304 364     | 0           |
| Resultat efter finansiella poster | 518         | -9 564      | -17 186     | 29 330      | -13         |
| Soliditet (%)                     | 17,1        | 18,1        | 24,1        | 20,2        | 0,0         |
| Avkastning på eget kap. (%)       | 1,3         | neg         | neg         | 77,2        | neg         |

### **Förändringar i eget kapital**

#### **Förslag till vinstdisposition**

Styrelsen föreslår att till förfogande stående vinstmedel (kronor):

|                  |                   |
|------------------|-------------------|
| balanserad vinst | 33 520 007        |
| årets vinst      | 518 202           |
|                  | <b>34 038 209</b> |

|                        |                   |
|------------------------|-------------------|
| disponeras så att      |                   |
| i ny räkning överföres | 34 038 209        |
|                        | <b>34 038 209</b> |

Företagets resultat och ställning i övrigt framgår av efterföljande resultat- och balansräkning samt kassaflödesanalys med noter.

ank=20230630;2023070303837

## Resultaträkning

Tkr

|   | Not  | 2022-01-01<br>-2022-12-31 | 2021-01-01<br>-2021-12-31 |
|---|------|---------------------------|---------------------------|
|   | 1    |                           |                           |
| <b>Rörelsens intäkter</b>   |      |                           |                           |
| Nettoomsättning   | 2    | 459 906                   | 378 175                   |
| Förändring av lagervaror under tillverkning, färdiga varor och pågående arbete för annans räkning |      | -2 140                    | 1 703                     |
| Övriga rörelseintäkter  |      | 10 938                    | 5 394                     |
|   |      | <b>468 704</b>            | <b>385 272</b>            |
| <b>Rörelsens kostnader</b>  |      |                           |                           |
| Råvaror och förnödenheter   |      | -199 432                  | -144 729                  |
| Övriga externa kostnader  | 3, 4 | -140 100                  | -126 194                  |
| Personalkostnader   | 5, 6 | -111 382                  | -109 376                  |
| Avskrivningar och nedskrivningar av materiella och immateriella anläggningstillgångar             |      | -10 643                   | -10 796                   |
| Övriga rörelsekostnader   |      | -4 067                    | -2 185                    |
|   |      | <b>-465 624</b>           | <b>-393 280</b>           |
| <b>Rörelseresultat</b>  |      | <b>3 080</b>              | <b>-8 008</b>             |
| <b>Resultat från finansiella poster</b>   |      |                           |                           |
| Övriga ränteintäkter och liknande resultatposter  | 7    | 3 254                     | 1 516                     |
| Räntekostnader och liknande resultatposter  | 8    | -5 816                    | -3 072                    |
|   |      | <b>-2 562</b>             | <b>-1 556</b>             |
| <b>Resultat efter finansiella poster</b>  |      | <b>518</b>                | <b>-9 564</b>             |
| <b>Resultat före skatt</b>  |      | <b>518</b>                | <b>-9 564</b>             |
| Skatt på årets resultat   | 9    | 0                         | 0                         |
| <b>Årets resultat</b>   |      | <b>518</b>                | <b>-9 564</b>             |

ank=20230630;2023070303838

## Balansräkning

Tkr

Not

2022-12-31

2021-12-31

1

### TILLGÅNGAR

#### Anläggningstillgångar

##### *Materiella anläggningstillgångar*

|  |    |               |               |
|--|----|---------------|---------------|
| Byggnader och mark   | 11 | 303           | 477           |
| Maskiner och andra tekniska anläggningar                                       | 12 | 37 183        | 42 702        |
| Inventarier, verktyg och installationer  | 13 | 2 508         | 3 335         |
| Pågående nyanläggningar och förskott avseende materiella anläggningstillgångar | 14 | 3 383         | 1 553         |
|  |    | <b>43 377</b> | <b>48 067</b> |

#### Summa anläggningstillgångar

**43 377**

**48 067**

#### Omsättningstillgångar

##### *Varulager m m*

|                                |    |               |               |
|--------------------------------|----|---------------|---------------|
| Råvaror och förnödenheter      | 15 | 23 712        | 17 374        |
| Varor under tillverkning       | 15 | 55 452        | 57 761        |
| Färdiga varor och handelsvaror | 15 | 5 909         | 5 895         |
|                                |    | <b>85 073</b> | <b>81 030</b> |

##### *Kortfristiga fordringar*

|  |    |               |               |
|--|----|---------------|---------------|
| Kundfordringar                               |    | 69 192        | 55 893        |
| Aktuella skattefordringar                    |    | 5 286         | 5 286         |
| Övriga fordringar                            |    | 7 349         | 8 309         |
| Förutbetalda kostnader och upplupna intäkter | 16 | 6 455         | 5 729         |
|  |    | <b>88 282</b> | <b>75 217</b> |

##### *Kassa och bank*

|                                    |  |                |                |
|------------------------------------|--|----------------|----------------|
|                                    |  | 12 119         | 7 969          |
| <b>Summa omsättningstillgångar</b> |  | <b>185 474</b> | <b>164 216</b> |

### SUMMA TILLGÅNGAR

**228 851**

**212 283**

ank=20230630;2023070303839

## Balansräkning

Tkr

Not 2022-12-31 2021-12-31  
1

### EGET KAPITAL OCH SKULDER

|  |        |                |                |
|--|--------|----------------|----------------|
| <b>Eget kapital</b>                          | 17, 18 |                |                |
| <i>Bundet eget kapital</i>                   |        |                |                |
| Aktiekapital                                 |        | 5 000          | 5 000          |
|  |        | <b>5 000</b>   | <b>5 000</b>   |
| <i>Fritt eget kapital</i>                    |        |                |                |
| Balanserad vinst eller förlust               |        | 33 520         | 43 084         |
| Årets resultat                               |        | 518            | -9 564         |
|  |        | <b>34 038</b>  | <b>33 520</b>  |
| <b>Summa eget kapital</b>                    |        | <b>39 038</b>  | <b>38 520</b>  |
| <b>Långfristiga skulder</b>                  | 19, 20 |                |                |
| Skulder till kreditinstitut                  | 19     | 6 500          | 2 122          |
| <b>Summa långfristiga skulder</b>            |        | <b>6 500</b>   | <b>2 122</b>   |
| <b>Kortfristiga skulder</b>                  | 20     |                |                |
| Checkräkningskredit                          | 21     | 22 341         | 0              |
| Skulder till kreditinstitut                  |        | 58 384         | 48 125         |
| Förskott från kunder                         |        | 454            | 7 747          |
| Leverantörsskulder                           |        | 41 322         | 49 696         |
| Skulder till koncernföretag                  |        | 15 000         | 15 000         |
| Aktuella skatteskulder                       |        | 0              | 1 732          |
| Övriga skulder                               |        | 24 658         | 26 015         |
| Upplupna kostnader och förutbetalda intäkter | 22     | 21 154         | 23 326         |
| <b>Summa kortfristiga skulder</b>            |        | <b>183 313</b> | <b>171 641</b> |
| <b>SUMMA EGET KAPITAL OCH SKULDER</b>        |        | <b>228 851</b> | <b>212 283</b> |

ank=20230630;2023070303840

## Rapport över förändringar i eget kapital

Tkr

|   | <b>Aktie-<br/>kapital</b> | <b>Balanserat<br/>resultat</b> | <b>Årets<br/>resultat</b> | <b>Summa<br/>eget kapital</b> |
|---|---------------------------|--------------------------------|---------------------------|-------------------------------|
| <b>Ingående eget kapital 2022-01-01</b>         | <b>5 000</b>              | <b>43 084</b>                  | <b>-9 564</b>             | <b>38 520</b>                 |
| Disposition enligt beslut av årets<br>årsstämma |                           | -9 564                         | 9 564                     | 0                             |
| <b>Summa totalresultat</b>                      |                           | <b>-9 564</b>                  | <b>9 564</b>              | <b>0</b>                      |
| Årets resultat                                  |                           |                                | 518                       | 518                           |
| <b>Utgående eget kapital 2022-12-31</b>         | <b>5 000</b>              | <b>33 520</b>                  | <b>518</b>                | <b>39 038</b>                 |

ank=20230630;2023070303841

## Kassaflödesanalys

Tkr

Not  
1

2022-01-01  
-2022-12-31

2021-01-01  
-2021-12-31

### Den löpande verksamheten

|   |    |        |        |
|---|----|--------|--------|
| Resultat efter finansiella poster                   |    | 518    | -9 564 |
| Justeringar för poster som inte ingår i kassaflödet | 23 | 10 643 | 10 796 |
| Betald skatt  |    | -1 662 | -8 729 |

### Kassaflöde från den löpande verksamheten före förändring av rörelsekapital

**9 499**      **-7 497**

### Kassaflöde från förändring av rörelsekapitalet

|   |  |              |              |
|---|--|--------------|--------------|
| Förändring av varulager och pågående arbete     |  | -4 043       | -8 936       |
| Förändring av kundfordringar                    |  | -13 300      | -616         |
| Förändring av kortfristiga fordringar           |  | 225          | -5 415       |
| Förändring av leverantörsskulder                |  | -8 374       | 28 539       |
| Förändring av kortfristiga skulder              |  | 21 719       | 2 753        |
| <b>Kassaflöde från den löpande verksamheten</b> |  | <b>5 726</b> | <b>8 828</b> |

### Investeringsverksamheten

|  |  |               |               |
|--|--|---------------|---------------|
| Investeringar i materiella anläggningstillgångar |  | -5 955        | -6 999        |
| <b>Kassaflöde från investeringsverksamheten</b>  |  | <b>-5 955</b> | <b>-6 999</b> |

### Finansieringsverksamheten

|  |  |              |               |
|--|--|--------------|---------------|
| Amortering av lån                                |  | 4 378        | -5 812        |
| <b>Kassaflöde från finansieringsverksamheten</b> |  | <b>4 378</b> | <b>-5 812</b> |

### Årets kassaflöde

**4 149**      **-3 983**

### Likvida medel vid årets början

24

|                                     |  |               |              |
|-------------------------------------|--|---------------|--------------|
| Likvida medel vid årets början      |  | 7 970         | 11 953       |
| <b>Likvida medel vid årets slut</b> |  | <b>12 119</b> | <b>7 970</b> |

ank=20230630;2023070303842

## Noter

Tkr

### Not 1 Redovisnings- och värderingsprinciper

#### Allmänna upplysningar

Årsredovisningen är upprättad i enlighet med årsredovisningslagen och BFNAR 2012:1 Årsredovisning och koncernredovisning (K3).

Redovisningsprinciperna är oförändrade jämfört med föregående år.

#### Intäktsredovisning

Intäkter har tagits upp till verkligt värde av vad som erhållits eller kommer att erhållas och redovisas i den omfattning det är sannolikt att de ekonomiska fördelarna kommer att tillgodogöras bolaget och intäkterna kan beräknas på ett tillförlitligt sätt.

#### Nyckeltalsdefinitioner

Nettoomsättning

Rörelsens huvudintäkter, fakturerade kostnader, sidointäkter samt intäktskorrigeringar.

Resultat efter finansiella poster

Resultat efter finansiella intäkter och kostnader men före bokslutsdispositioner och skatter.

Soliditet (%)

Justerat eget kapital (eget kapital och obeskattade reserver med avdrag för uppskjuten skatt) i procent av balansomslutning.

Avkastning på eget kap. (%)

Resultat efter finansiella poster i procent av justerat eget kapital (eget kapital och obeskattade reserver med avdrag för uppskjuten skatt).

Utländska valutor

När valutasäkring inte tillämpas, värderas monetära tillgångs- och skuldposter i utländsk valuta till balansdagens avistakurs. Transaktioner i utländsk valuta omräknas enligt transaktionsdagens avistakurs.

Intäkter

Försäljning av varor redovisas när väsentliga risker och fördelar övergår från säljare till köpare i enlighet med försäljningsvillkoren. Inkomster redovisas till verkligt värde av vad företaget fått eller kommer att få. Det innebär att företaget redovisar inkomsten till nominellt värde (fakturabelopp) om företaget får ersättning i likvida medel direkt vid leveransen. Försäljningen redovisas efter avdrag för moms och rabatter.

En mindre del av försäljningen sker till leverantörer vid tillfällena då återgångsmaterial inte kan nyttjas i tillverkningsprocessen.

Andra typer av intäkter

Ersättning i form av ränta och övriga intäkter redovisas som intäkt när det är sannolikt att företaget kommer att få de ekonomiska fördelarna som är förknippade med transaktionen och när inkomsten kan beräknas på ett tillförlitligt sätt.

#### Leasingavtal

Leasingavtal som innebär att de ekonomiska riskerna och fördelarna med att äga en tillgång i allt väsentligt överförs från leasegivaren klassificeras som finansiella leasingavtal. Finansiella leasingavtal medför att rättigheter och skyldigheter redovisas som tillgång respektive skuld i balansräkningen. Tillgången och skulden värderas initialt till det lägsta av tillgångens verkliga värde och nuvärdet av minimileaseavgifterna. Utgifter som direkt kan hänföras till leasingavtalet läggs till tillgångens värde. Leasingavgifterna fördelas på ränta och amortering enligt effektivräntemetoden. Variabla avgifter redovisas som kostnad i den period de uppkommer. Den leasade tillgången skrivs av linjärt över den bedömda nyttjandeperioden.

Leasingavtal där de ekonomiska fördelar och risker som är hänförliga till leasingobjektet i allt väsentligt kvarstår hos leasegivaren, klassificeras som operationell leasing. Betalningar, inklusive en första förhöjd hyra, enligt dessa avtal redovisas som kostnad linjärt över leasingperioden.

#### Ersättning till anställda

Kortfristiga ersättningar i bolaget utgörs av lön, sociala avgifter, betald semester, betald sjukfrånvaro, sjukvård och bonus. Kortfristiga ersättningar redovisas som en kostnad och en skuld då det finns en legal eller informell förpliktelse att betala ut en ersättning.

I företaget finns såväl avgiftsbestämda som förmånsbestämda pensionsplaner. Företaget har valt att klassificera sina planer för ersättning efter avslutad anställning som avgiftsbestämda planer. I de avgiftsbestämda planerna betalar företaget fastställda avgifter till en separat juridisk enhet och har ingen rättslig eller informell förpliktelse att betala ytterligare avgifter, även om det andra företaget inte kan uppfylla sina åtaganden. Utgifter för avgiftsbestämda planer redovisas som en kostnad under den period de anställda utför de tjänster som ligger till grund för förpliktelsen.

#### Bokslutsdispositioner

Förändringar av obeskattade reserver redovisas som bokslutsdispositioner i resultaträkningen.

#### Låneutgifter

Inga låneutgifter aktiveras vid tillverkning/utveckling av anläggningstillgångar.

#### Inkomstskatt

Aktuella skatter värderas utifrån de skattesatser och skatteregler som gäller på balansdagen. Uppskjutna skatter värderas utifrån de skattesatser och skatteregler som är beslutade före balansdagen.

Uppskjuten skattefordran avseende underskottsavdrag eller andra framtida skattemässiga avdrag redovisas i den utsträckning det är sannolikt att avdraget kan avräknas mot överskott vid framtida beskattning. Fordringar och skulder netto redovisas endast när det finns en legal rätt till kvittning.

Aktuell skatt, liksom förändring i uppskjuten skatt, redovisas i resultaträkningen om inte skatten är hänförlig till en händelse eller transaktion som redovisas direkt i eget kapital. I sådana fall redovisas även skatteeffekten i eget kapital.

#### Materiella anläggningstillgångar

Materiella anläggningstillgångar redovisas till anskaffningsvärde minskat med avskrivningar. I anskaffningsvärdet ingår utgifter som direkt kan hänföras till förvärvet av tillgången. Utgifter för löpande reparation och underhåll redovisas som kostnader. När tillgångarnas avskrivningsbara belopp fastställs, beaktas i förekommande fall tillgångens restvärde. Avskrivningarna ingår i resultaträkningens poster avskrivningar, nedskrivningar och återföringar. Linjär avskrivningsmetod används för övriga typer av materiella tillgångar.

Följande avskrivningstider tillämpas:

|  |           |
|--|-----------|
| Industribyggnader                        |           |
| Stommar, fasader, yttertak               | 5 år      |
| Maskiner och andra tekniska anläggningar | 3 - 15 år |
| Inventarier, verktyg och installationer  | 2 - 5 år  |

Varulager

Varulagret har värderats till det lägsta av anskaffningsvärde och nettoförsäljningsvärde. Storleken av nettoförsäljningsvärdet omfattar beräkningar bland annat utifrån bedömningar av framtida försäljningspriser, där bedömda prisnedsättningar beaktas. Verkligt utfall av framtida försäljningspriser kan komma att avvika från gjorda bedömningar.

För råvaror ingår alla utgifter som är direkt hänförliga till anskaffningen av varorna i anskaffningsvärdet. För varor under tillverkning och färdiga varor inkluderar anskaffningsvärdet formgivningskostnader, råmaterial, direkt lön, andra direkta kostnader, hänförliga indirekta tillverkningskostnader samt lånekostnader.

Kassaflödesanalys

Kassaflödesanalysen upprättas enligt indirekt metod. Det redovisade kassaflödet omfattar endast transaktioner som medfört in- eller utbetalningar. Som likvida medel klassificerar företaget, förutom kassamedel, disponibla tillgodohavanden hos banker och andra kreditinstitut samt kortfristiga likvida placeringar som är noterade på en marknadsplats och har en kortare löptid än tre månader från anskaffningstidpunkten. Spärrade medel klassificeras inte som likvida medel. Förändringar i spärrade medel redovisas i investeringsverksamheten.

## Not 2 Nettoomsättningens fördelning

|  | 2022            | 2021            |
|--|-----------------|-----------------|
| <b>Nettoomsättningen per rörelsegren</b> |                 |                 |
| Norden                                   | -223 546        | -231 263        |
| Europa                                   | -202 292        | -112 641        |
| Asien                                    | -30 191         | -30 961         |
| Övrigt                                   | -3 877          | -3 309          |
|  | <b>-459 907</b> | <b>-378 174</b> |

## Not 3 Arvode till revisorer

Med revisionsuppdrag avses granskning av årsredovisningen och bokföringen samt styrelsens och verkställande direktörens förvaltning, övriga arbetsuppgifter som det ankommer på bolagets revisor att utföra samt rådgivning eller annat biträde som föranleds av iakttagelser vid sådan granskning eller genomförandet av sådana övriga arbetsuppgifter.

|                  | 2022       | 2021       |
|------------------|------------|------------|
| <b>PwC</b>       |            |            |
| Revisionsuppdrag | 267        | 270        |
|                  | <b>267</b> | <b>270</b> |

#### Not 4 Leasingavtal

Årets leasingkostnader avseende leasingavtal, uppgår till 7 083 Tkr.

Framtida leasingavgifter, för icke uppsägningsbara leasingavtal, förfaller till betalning enligt följande:

|                                  | 2022          | 2021          |
|----------------------------------|---------------|---------------|
| Inom ett år                      | 3 896         | 4 073         |
| Senare än ett år men inom fem år | 9 548         | 10 381        |
| Senare än fem år                 | 2 860         | 5 022         |
|                                  | <b>16 304</b> | <b>19 476</b> |

Leasingavtalen avser främst fordon och inventarier samt produktionsutrustning. Maskinerna leasas normalt på tre till fem år med möjlighet till förlängning med ett år i taget. Inventarier leasas på 12 månader eller kvartalsvis. Bilar leasas på tre år. Leasingavgiften fastställs årligen och redovisas linjärt över leasingperioden. Samtliga leasingavtal redovisas som operationella leasingavtal. Det innebär att leasingavgiften kostnadsförs i resultaträkningen linjärt över leasingperioden.

#### Not 5 Medelantalet anställda

|                        | 2022 | 2021 |
|------------------------|------|------|
| Medelantalet anställda | 158  | 162  |

#### Not 6 Anställda och personalkostnader

|  | 2022           | 2021           |
|--|----------------|----------------|
| <b>Löner och andra ersättningar</b>  |                |                |
| Övriga anställda   | 73 525         | 73 323         |
|  | <b>73 525</b>  | <b>73 323</b>  |
| <b>Sociala kostnader</b>   |                |                |
| Pensionskostnader för övriga anställda                                     | 9 866          | 10 063         |
| Övriga sociala avgifter enligt lag och avtal                               | 25 000         | 24 728         |
|  | <b>34 866</b>  | <b>34 792</b>  |
| <b>Totala löner, ersättningar, sociala kostnader och pensionskostnader</b> | <b>108 391</b> | <b>108 115</b> |
| <b>Könsfördelning bland ledande befattningshavare</b>                      |                |                |
| Andel kvinnor i styrelsen  | 0 %            | 0 %            |
| Andel män i styrelsen  | 100 %          | 100 %          |
| Andel kvinnor bland övriga ledande befattningshavare                       | 14 %           | 14 %           |
| Andel män bland övriga ledande befattningshavare                           | 86 %           | 86 %           |

**Not 7 Övriga ränteintäkter och liknande resultatposter**

|                      | 2022          | 2021          |
|----------------------|---------------|---------------|
| Övriga ränteintäkter | -3 254        | -1 516        |
|                      | <b>-3 254</b> | <b>-1 516</b> |

**Not 8 Räntekostnader och liknande resultatposter**

|                       | 2022         | 2021         |
|-----------------------|--------------|--------------|
| Övriga räntekostnader | 5 816        | 3 072        |
|                       | <b>5 816</b> | <b>3 072</b> |

**Not 9 Aktuell och uppskjuten skatt**

**Avstämning av effektiv skatt**

|   | 2022        |          | 2021        |          |
|---|-------------|----------|-------------|----------|
|   | Procent     | Belopp   | Procent     | Belopp   |
| Redovisat resultat före skatt                                       |             | 518      |             | -9 564   |
| Skatt enligt gällande skattesats                                    | 20,60       | -107     | 20,60       | 0        |
| Ej avdragsgilla kostnader   | 15,88       | 82       |             |          |
| Ej skattepliktiga intäkter  | 0,01        | 0        |             |          |
| Underskottsavdrag vars skattevärde ej längre redovisas som tillgång |             | 25       |             |          |
| <b>Redovisad effektiv skatt</b>                                     | <b>0,00</b> | <b>0</b> | <b>0,00</b> | <b>0</b> |

**Not 10 Ställda säkerheter**

|   | 2022-12-31     | 2021-12-31     |
|---|----------------|----------------|
| <b>För företagets egen räkning:</b>           |                |                |
| Företagsinteckning                            | 67 750         | 47 500         |
| Spärrade medel                                | 0              | 25             |
| Tillgångar som innehas med finansiell leasing | 0              | 810            |
| Factoring                                     | 66 334         | 57 080         |
|   | <b>134 084</b> | <b>105 415</b> |

ank=20230630;2023070303847

**Not 11 Byggnader och mark**

|   | 2022-12-31  | 2021-12-31  |
|---|-------------|-------------|
| Ingående anskaffningsvärden                     | 868         | 868         |
| Inköp   | 0           | 0           |
| <b>Utgående ackumulerade anskaffningsvärden</b> | <b>868</b>  | <b>868</b>  |
| Ingående avskrivningar                          | -391        | -217        |
| Årets avskrivningar                             | -174        | -174        |
| <b>Utgående ackumulerade avskrivningar</b>      | <b>-564</b> | <b>-391</b> |
| <b>Utgående redovisat värde</b>                 | <b>303</b>  | <b>477</b>  |

**Not 12 Maskiner och andra tekniska anläggningar**

|   | 2022-12-31     | 2021-12-31     |
|---|----------------|----------------|
| Ingående anskaffningsvärden                     | 53 893         | 47 470         |
| Inköp   | 2 000          | 6 423          |
| <b>Utgående ackumulerade anskaffningsvärden</b> | <b>55 893</b>  | <b>53 893</b>  |
| Ingående avskrivningar                          | -11 191        | -4 485         |
| Årets avskrivningar                             | -7 519         | -6 707         |
| <b>Utgående ackumulerade avskrivningar</b>      | <b>-18 710</b> | <b>-11 191</b> |
| <b>Utgående redovisat värde</b>                 | <b>37 183</b>  | <b>42 702</b>  |

**Not 13 Inventarier, verktyg och installationer**

|   | 2022-12-31     | 2021-12-31    |
|---|----------------|---------------|
| Ingående anskaffningsvärden                     | 11 738         | 9 814         |
| Inköp   | 2 124          | 1 924         |
| <b>Utgående ackumulerade anskaffningsvärden</b> | <b>13 862</b>  | <b>11 738</b> |
| Ingående avskrivningar                          | -8 403         | -4 487        |
| Årets avskrivningar                             | -2 951         | -3 916        |
| <b>Utgående ackumulerade avskrivningar</b>      | <b>-11 354</b> | <b>-8 403</b> |
| <b>Utgående redovisat värde</b>                 | <b>2 508</b>   | <b>3 335</b>  |

ank=20230630;2023070303848

**Not 14 Pågående nyanläggningar och förskott avseende materiella anläggningstillgångar**

|   | 2022-12-31   | 2021-12-31   |
|---|--------------|--------------|
| Ingående anskaffningsvärden                     | 1 553        | 2 902        |
| Inköp   | 4 131        | 5 656        |
| Årets aktivering                                | -2 301       | -7 005       |
| <b>Utgående ackumulerade anskaffningsvärden</b> | <b>3 383</b> | <b>1 553</b> |
| <b>Utgående redovisat värde</b>                 | <b>3 383</b> | <b>1 553</b> |

**Not 15 Varulager**

|                           | 2022-12-31    | 2021-12-31    |
|---------------------------|---------------|---------------|
| Råvaror och förnödenheter | 23 712        | 17 802        |
| Produkter i arbete        | 55 452        | 57 761        |
| Färdigvarulager           | 4 954         | 4 785         |
| Övriga lagertillgångar    | 956           | 682           |
| <b></b>                   | <b>85 073</b> | <b>81 030</b> |

**Not 16 Förutbetalda kostnader och upplupna intäkter**

|                             | 2022-12-31   | 2021-12-31   |
|-----------------------------|--------------|--------------|
| Förutbetalda hyreskostnader | 2 638        | 2 379        |
| Övriga poster               | 3 818        | 3 349        |
| <b></b>                     | <b>6 455</b> | <b>5 729</b> |

**Not 17 Antal aktier och kvotvärde**

| Namn           | Antal aktier  | Kvotvärde |
|----------------|---------------|-----------|
| Antal A-Aktier | 50 000        | 100       |
|                | <b>50 000</b> |           |

**Not 18 Disposition av vinst eller förlust**

|  | 2022-12-31    |
|--|---------------|
| <b>Förslag till vinstdisposition</b>                       |               |
| Styrelsen föreslår att till förfogande stående vinstmedel: |               |
| balanserad vinst   | 33 520        |
| årets vinst  | 518           |
|  | <b>34 038</b> |
| disponeras så att  |               |
| i ny räkning överföres                                     | 34 038        |
|  | <b>34 038</b> |

ank=20230630:2023070303849

**Not 19 Långfristiga skulder**

|   | 2022-12-31    | 2021-12-31     |
|---|---------------|----------------|
| <b>Förfaller senare än fem år efter balansdagen</b> |               |                |
| Skulder till kreditinstitut                         | -8 500        | -10 795        |
|   | <b>-8 500</b> | <b>-10 795</b> |

**Not 20 Skulder som avser flera poster**

Företagets banklån om 8 500 Tkr redovisas under följande poster i balansräkningen.

|   | 2022-12-31     | 2021-12-31     |
|---|----------------|----------------|
| <b>Långfristiga skulder</b>             |                |                |
| Långfristig del av lån (kreditinstitut) | -6 500         | -2 122         |
|   | <b>-6 500</b>  | <b>-2 122</b>  |
| <b>Kortfristiga skulder</b>             |                |                |
| Kortfristig del av lån (kreditinstitut) | -2 000         | -8 674         |
| Factoring                               | -56 384        | -39 451        |
|   | <b>-58 384</b> | <b>-48 125</b> |

**Not 21 Checkräkningskredit**

|  | 2022-12-31 | 2021-12-31 |
|--|------------|------------|
| Beviljat belopp på checkräkningskredit uppgår till | 25 000     | 0          |
| Utnyttjad kredit uppgår till                       | 22 341     | 0          |

**Not 22 Upplupna kostnader och förutbetalda intäkter**

|                           | 2022-12-31     | 2021-12-31     |
|---------------------------|----------------|----------------|
| Semesterlöner             | -8 666         | -7 917         |
| Upplupna sociala avgifter | -6 376         | -7 137         |
| Övriga poster             | -6 114         | -8 271         |
|                           | <b>-21 156</b> | <b>-23 326</b> |

**Not 23 Justering för poster som inte ingår i kassaflödet**

|               | 2022-12-31    | 2021-12-31    |
|---------------|---------------|---------------|
| Avskrivningar | 10 643        | 10 796        |
|               | <b>10 643</b> | <b>10 796</b> |

aauk=20230630;2023070303850

**Not 24 Likvida medel**

|                      | 2022-12-31    | 2021-12-31   |
|----------------------|---------------|--------------|
| <b>Likvida medel</b> |               |              |
| Kassamedel           | 12 119        | 7 969        |
|                      | <b>12 119</b> | <b>7 969</b> |

Undertecknade försäkrar härmed att årsredovisningen har upprättats i enlighet med årsredovisningslagen och god redovisningssed, att aktuella redovisningsnormer har tillämpats och att lämnade uppgifter stämmer med faktiska förhållanden.

Björneborg, den dag som framgår av vår elektroniska underskrift

Mats Boqvist  
Ordförande

Jonas Bergqvist  
Arbetstagarrepresentant

Michael Granath  
Arbetstagarrepresentant

Leif Rosén  
Ledamot

Bengt Gustavsson  
Ledamot

Hannes Vallak  
Ledamot

Martin Hallquist  
Ledamot

Håkan Dedorsson  
Verkställande direktör

Vår revisionsberättelse har lämnats den dag som framgår av min elektroniska underskrift

Öhrlings PricewaterhouseCoopers AB

Erik Nilsson  
Auktoriserad revisor

ank=20230630;2023070303851

# Deltagare

BJÖRNEBORG STEEL AB 556800-4500 Sverige

## Signerat med Svenskt BankID

Namn returnerat från Svenskt BankID: Karl Håkan Dedorsson

Håkan Dedorsson  
Verkställande direktör

2023-06-19 13:17:32 UTC

Datum

Leveranskanal: E-post

## Signerat med Svenskt BankID

Namn returnerat från Svenskt BankID: Mats Peter Boqvist

Mats Boquist  
Ordförande

2023-05-29 14:43:41 UTC

Datum

Leveranskanal: E-post

## Signerat med Svenskt BankID

Namn returnerat från Svenskt BankID: JONAS BERGQVIST

Jonas Bergkvist  
Ordförande IFMETALL

2023-05-29 13:53:58 UTC

Datum

Leveranskanal: E-post

## Signerat med Svenskt BankID

Namn returnerat från Svenskt BankID: Carl Michael Gunnar Granath

Mikael Granath

2023-06-20 08:20:17 UTC

Datum

Leveranskanal: E-post

## Signerat med Svenskt BankID

Namn returnerat från Svenskt BankID: LEIF ROSÉN

Leif Rosén

2023-05-29 19:38:23 UTC

Datum

Leveranskanal: E-post

## Signerat med Svenskt BankID

Namn returnerat från Svenskt BankID: Bengt Olof Gustafsson

Bengt Gustavsson

2023-05-29 16:43:34 UTC

Datum

Leveranskanal: E-post

ank=20230630;2023070303852

***Signerat med Svenskt BankID***

---

Namn returnerat från Svenskt BankID: Hannes Vallak

Hannes Vallak

***2023-05-29 13:44:05 UTC***

---

Datum

Leveranskanal: E-post

***Signerat med Svenskt BankID***

---

Namn returnerat från Svenskt BankID: MARTIN HALLQUIST

Martin Hallquist

***2023-05-29 13:53:51 UTC***

---

Datum

Leveranskanal: E-post

**ÖHRLINGS PRICEWATERHOUSECOOPERS AB 556029-6740 Sverige**

***Signerat med Svenskt BankID***

---

Namn returnerat från Svenskt BankID: ERIK NILSSON

Erik Nilsson

Auktoriserad revisor

***2023-06-21 08:00:12 UTC***

---

Datum

Leveranskanal: E-post

ank=20230630,2023070303853

# Revisionsberättelse

Till bolagsstämman i Björneborg Steel AB, org.nr 556800-4500

---

## Rapport om årsredovisningen

### Uttalanden

Vi har utfört en revision av årsredovisningen för Björneborg Steel AB för år 2022.

Enligt vår uppfattning har årsredovisningen upprättats i enlighet med årsredovisningslagen och ger en i alla väsentliga avseenden rättvisande bild av Björneborg Steel ABs finansiella ställning per den 31 december 2022 och av dess finansiella resultat och kassaflöde för året enligt årsredovisningslagen. Förvaltningsberättelsen är förenlig med årsredovisningens övriga delar.

Vi tillstyrker därför att bolagsstämman fastställer resultaträkningen och balansräkningen för Björneborg Steel AB.

### Grund för uttalanden

Vi har utfört revisionen enligt International Standards on Auditing (ISA) och god revisionssed i Sverige. Vårt ansvar enligt dessa standarder beskrivs närmare i avsnittet Revisorns ansvar. Vi är oberoende i förhållande till Björneborg Steel AB enligt god revisorssed i Sverige och har i övrigt fullgjort vårt yrkesetiska ansvar enligt dessa krav.

Vi anser att de revisionsbevis vi har inhämtat är tillräckliga och ändamålsenliga som grund för våra uttalanden.

### Styrelsens och verkställande direktörens ansvar

Det är styrelsen och verkställande direktören som har ansvaret för att årsredovisningen upprättas och att den ger en rättvisande bild enligt årsredovisningslagen. Styrelsen och verkställande direktören ansvarar även för den interna kontroll som de bedömer är nödvändig för att upprätta en årsredovisning som inte innehåller några väsentliga felaktigheter, vare sig dessa beror på oegentligheter eller misstag.

Vid upprättandet av årsredovisningen ansvarar styrelsen och verkställande direktören för bedömningen av bolagets förmåga att fortsätta verksamheten. De upplyser, när så är tillämpligt, om förhållanden som kan påverka förmågan att fortsätta verksamheten och att använda antagandet om fortsatt drift. Antagandet om fortsatt drift tillämpas dock inte om styrelsen och verkställande direktören avser att likvidera bolaget, upphöra med verksamheten eller inte har något realistiskt alternativ till att göra något av detta.

### Revisorns ansvar

Våra mål är att uppnå en rimlig grad av säkerhet om huruvida årsredovisningen som helhet inte innehåller några väsentliga felaktigheter, vare sig dessa beror på oegentligheter eller misstag, och att lämna en revisionsberättelse som innehåller våra uttalanden. Rimlig säkerhet är en hög grad av säkerhet, men är ingen garanti för att en revision som utförs enligt ISA och god revisionssed i Sverige alltid kommer att upptäcka en väsentlig felaktighet om en sådan finns. Felaktigheter kan uppstå på grund av oegentligheter eller misstag och anses vara väsentliga om de enskilt eller tillsammans rimligen kan förväntas påverka de ekonomiska beslut som användare fattar med grund i årsredovisningen.

En ytterligare beskrivning av vårt ansvar för revisionen av årsredovisningen finns på Revisorsinspektionens webbplats: [www.revisorsinspektionen.se/revisornsansvar](http://www.revisorsinspektionen.se/revisornsansvar). Denna beskrivning är en del av revisionsberättelsen.

## Rapport om andra krav enligt lagar och andra författningar

### Uttalanden

Utöver vår revision av årsredovisningen har vi även utfört en revision av styrelsens och verkställande direktörens förvaltning för Björneborg Steel AB för år 2022 samt av förslaget till dispositioner beträffande bolagets vinst eller förlust.

Vi tillstyrker att bolagsstämman disponerar vinsten enligt förslaget i förvaltningsberättelsen och beviljar styrelsens ledamöter och verkställande direktören ansvarsfrihet för räkenskapsåret.

## Grund för uttalanden

Vi har utfört revisionen enligt god revisionsred i Sverige. Vårt ansvar enligt denna beskrivs närmare i avsnittet Revisorns ansvar. Vi är oberoende i förhållande till Björneborg Steel AB enligt god revisorsred i Sverige och har i övrigt fullgjort vårt yrkesetiska ansvar enligt dessa krav.

Vi anser att de revisionsbevis vi har inhämtat är tillräckliga och ändamålsenliga som grund för våra uttalanden.

## Styrelsens och verkställande direktörens ansvar

Det är styrelsen som har ansvaret för förslaget till dispositioner beträffande bolagets vinst eller förlust. Vid förslag till utdelning innefattar detta bland annat en bedömning av om utdelningen är försvarlig med hänsyn till de krav som bolagets verksamhetsart, omfattning och risker ställer på storleken av bolagets egna kapital, konsolideringsbehov, likviditet och ställning i övrigt.

Styrelsen ansvarar för bolagets organisation och förvaltningen av bolagets angelägenheter. Detta innefattar bland annat att fortlöpande bedöma bolagets ekonomiska situation, och att tillse att bolagets organisation är utformad så att bokföringen, medelsförvaltningen och bolagets ekonomiska angelägenheter i övrigt kontrolleras på ett betryggande sätt. Den verkställande direktören ska sköta den löpande förvaltningen enligt styrelsens riktlinjer och anvisningar och bland annat vidta de åtgärder som är nödvändiga för att bolagets bokföring ska fullgöras i överensstämmelse med lag och för att medelsförvaltningen ska skötas på ett betryggande sätt.

## Revisorns ansvar

Vårt mål beträffande revisionen av förvaltningen, och därmed vårt uttalande om ansvarsfrihet, är att inhämta revisionsbevis för att med en rimlig grad av säkerhet kunna bedöma om någon styrelseledamot eller verkställande direktören i något väsentligt avseende:

- företagit någon åtgärd eller gjort sig skyldig till någon försummelse som kan föranleda ersättningsskyldighet mot bolaget
- på något annat sätt handlat i strid med aktiebolagslagen, årsredovisningslagen eller bolagsordningen.

Vårt mål beträffande revisionen av förslaget till dispositioner av bolagets vinst eller förlust, och därmed vårt uttalande om detta, är att med rimlig grad av säkerhet bedöma om förslaget är förenligt med aktiebolagslagen.

Rimlig säkerhet är en hög grad av säkerhet, men ingen garanti för att en revision som utförs enligt god revisionsred i Sverige alltid kommer att upptäcka åtgärder eller försummelser som kan föranleda ersättningsskyldighet mot bolaget, eller att ett förslag till dispositioner av bolagets vinst eller förlust inte är förenligt med aktiebolagslagen.

En ytterligare beskrivning av vårt ansvar för revisionen av förvaltningen finns på Revisorsinspektionens webbplats: [www.revisorsinspektionen.se/revisornsansvar](http://www.revisorsinspektionen.se/revisornsansvar). Denna beskrivning är en del av revisionsberättelsen.

Karlstad den dag som framgår av vår elektroniska signatur

Öhrlings PricewaterhouseCoopers AB

Erik Nilsson  
Auktoriserad revisor

# Deltagare

ÖHRLINGS PRICEWATERHOUSECOOPERS AB 556029-6740 Sverige

*Signerat med Svenskt BankID*

---

*2023-06-21 07:59:23 UTC*

---

Namn returnerat från Svenskt BankID: ERIK NILSSON

Datum

Erik Nilsson

Auktoriserad revisor

Leveranskanal: E-post

amk=20230630;2023070303856