



ELOS MEDTECH TIMMERSDALA AB

Org.nr. 556055-1201

ÅRSREDOVISNING 2024

Undertecknad styrelseledamot i Elos Medtech Timmersdala AB intygar att resultaträkningen och balansräkningen i årsredovisningen har fastställts på årstämman den 27e juni 2025. Årsstämman beslutade att godkänna styrelsens förslag till hur vinsten ska fördelas.

Jag intygar också att innehållet i dessa handlingar stämmer överens med originalen.

Timmersdala den 27e juni 2025


Emeli Söderberg



ELOS MEDTECH TIMMERSDALA AB

Org.nr. 556055-1201

**ÅRSREDOVISNING
2024**

ELOS MEDTECH TIMMERSDALA AB

Org.nr.556055-1201

Styrelsen och verkställande direktören för Elos Medtech Timmersdala AB får härmed avge årsredovisning för verksamhetsåret 2024.

FÖRVALTNINGSBERÄTTELSE

Information om verksamheten

Elos Medtech Timmersdala AB, med säte i Timmersdala, är ett helägt dotterbolag till Elos Medtech AB. Elos Medtech Timmersdala AB äger samtliga aktier i TioTec AB som därmed är ett helägt dotterbolag. Koncernredovisning upprättas av Elos Medtech AB, 556021-9650, med säte i Göteborg. Därav upprättas ingen koncernredovisning för Elos Medtech Timmersdala AB enligt (ÅRL 7:2).

Elos Medtech Timmersdala ABs verksamhet består av tillverkning och produktionsutveckling av medicintekniska produkter. Bolaget är en av Europas ledande utvecklings- och produktionspartner av mekaniska medicinteknikprodukter och komponenter som t ex dentala och ortopediska implantat och instrument.

Väsentliga händelser under räkenskapsåret

Försäljningen 2024 var högre än föregående år. Försäljningen till segment Dental var bra under året och ökade med 9,5 % jämfört med 2023. Försäljningen till Life Science var på samma nivå som 2023, däremot har Othopedic minskat jämfört med föregående år. Marginalerna har förbättrats något jämfört med 2023.

Investeringar under året följde plan och riktade sig mot effektiviseringar och arbetsmiljö.

Effekter av tidigare gjorda investeringar och effektiviseringar har gett resultat under 2024 och lönsamheten har förbättrats.

Under året har Sam Svännel avgått som VD och har ersatts av Emeli Söderberg.

Försäljning och resultat

Bolagets nettoomsättning uppgick till 102 711 tkr jämfört med 99 574 tkr 2023. Rörelseresultatet uppgick till 5 200 tkr (2 362 tkr). Resultatet efter finansiella poster uppgick till 3 921 tkr (939 tkr).

Bolaget verkar inom tre marknadssegment.

Dental: där tillverkningen i huvudsak består av fixturer (implantat) och komponenter för implantatburen protetik och digital tandvård samt instrument. Omsättningen för segmentet uppgick till 48,4 mkr (44,2).

Orthopedics: omfattar tillverkning av skruvar, plattor, implantat, borr, guide wire samt instrument för kirurgisk behandling av frakturer. Omsättningen för segmentet uppgick till 29,9 mkr (30,6).

Life Science: omfattar främst tillverkning av produkter och komponenter för neurokirurgi och benförankrade hörselimplantat. Omsättningen för segmentet uppgick till 24,4 mkr (24,5).

ELOS MEDTECH TIMMERSDALA AB

Org.nr.556055-1201

Femårsöversikt

Tkr	2024	2023	2022	2021	2020	2019
Rörelsens intäkter	102 711	99 574	95 241	115 018	80 105	101 941
Rörelseresultat	5 200	2 362	12 352	23 632	4 586	10 435
Resultat efter finansiella pos	3 921	939	7 611	22 444	3 388	9 321
Soliditet (%)	44,7	44,8	44,6	32,0	28,7	24,6

Investeringar

Bolagets investeringar uppgick till 4 200 tkr (21 383 tkr) och avser materiella anläggningstillgångar. De investeringar som togs under året var främst riktade mot effektivitetshöjande aktiviteter inom produktionen och mot förbättrad arbetsmiljö, och innefattade alla segment.

Forskning och utveckling

Produktutvecklingsarbete sker kontinuerligt i samarbete med bolagets kunder. Elos Medtech Timmersdala AB deltar ofta i ett tidigt skede vid framtagning av nya implantat och instrument. Företaget är då behjälpligt med att utforma produkten enligt internationella riktlinjer och kvalitetskrav. Materialvalet är ofta en avgörande faktor. Detta innebär att Elos Medtech Timmersdala AB ofta samarbetar med kunden från idé till konstruktion, CE-märkning, tillverkning och packning av färdig produkt.

Miljöpåverkan

Bolaget bedriver verksamhet med tillstånd från Länsstyrelsen enligt miljöbalken. Tillståndet avser verkstadsindustri med ytbehandling och är en nödvändighet för att kunna bedriva verksamheten i enlighet med de produktkrav som kunderna ställer. Bolagets verksamhet är certifierad enligt ISO 14001 och ISO 13485.

Finansiell ställning och likviditet

Likviditet och rörelsefinansiering administreras centralt av Elos Medtech AB. Elos Medtech Timmersdalas likviditet hanteras via s k koncernkonto.

Bolagets egna riskbärande kapital uppgick till 52 mkr (50), vilket motsvarar 49,0% (48,8%) av totalkapitalet.

ELOS MEDTECH TIMMERSDALA AB

Org.nr.556055-1201

Förväntad framtida utveckling

Vi förväntar oss en god tillväxt med en förbättrad lönsamhet 2025. Planerade investeringar kommer fortsättningsvis även dessa att riktas mot en effektivare och mer automatiserad tillverkning.

De planerade investeringarna avser främst ett maskinutbyte och verksamhetsanpassningar. Vi planerar att investera i en ny lasermaskin samt ett nytt materiallagersystem, vilket syftar till att effektivisera produktionen och förbättra flödet. Utöver detta ingår även lokalanpassning och viss renovering för att optimera arbetsmiljön och anpassa lokalerna efter de nya behoven.

Vi förväntar oss en positiv effekt av den större investeringen som genomfördes 2023. Förväntade effekter är ökad effektivitet genom sänkta cykeltider i produktionen och därmed förbättrad lönsamhet.

Osäkerheter och risker

Bolaget är verksamt på konkurrensutsatta marknader och försöker uppnå konkurrensfördelar genom att erbjuda produkter och tjänster med ett högt värdeinnehåll. Kontinuerligt pågår arbete med att utveckla och effektivisera utvecklings-, kvalitets-, produktions-, och distributionsprocesserna inom bolaget.

Några av de viktigaste faktorerna för bolagets framgång och minimering av operativa risker är: att kunderna är framgångsrika, att tillsammans med kunder förbättra bolagets och kundernas konkurrenskraft, att verksamheten bedrivs effektivt vad avser intäkter, kostnader och kapitalbindning, och att verksamheten har rätt kompetens. Kompetensförsörjning ses som en kritisk faktor. Dels med avseende på bolagets geografiska placering men också pga att det inte finns någon medicinteknisk tyngd i regionen.

Då verksamheten är inom medicinteknikområdet regleras det av ett flertal olika standarder och regelverk, vilka ger riktlinjer och ställer krav på verksamhetens arbetssätt. Exempel på dessa är ISO 14001 och ISO 13485. Avvikelser från dessa standarder och regelverk kan påverka verksamheten negativt. Uppföljning och revision sker regelbundet. Revisioner utförs, där så krävs, av ackrediterade tredjepartsorganisationer. Verksamheten följs även i flera fall av större kunder som kontrollerar efterlevnad mot standard och egna krav.

Förslag till vinstdisposition

Till årsstämmans förfogande står följande vinstmedel (kronor):

Balanserade vinstmedel	29 774 094
Årets resultat	<u>41 070</u>
	29 815 164

Styrelsen föreslår att vinstmedlen disponeras enligt följande:

I ny räkning överföres	<u>29 815 164</u>
	29 815 164

ELOS MEDTECH TIMMERSDALA AB

Org.nr.556055-1201

RESULTATRÄKNING	(tkr)	Not	2024	2023
Nettoomsättning		3	102 711	99 574
Kostnad för sålda varor			-83 815	-81 422
Bruttoresultat			18 896	18 152
Försäljningskostnader			-3 919	-3 422
Administrationskostnader		5	-12 035	-16 433
Övriga rörelseintäkter			2 473	4 274
Övriga rörelsekostnader			-215	-209
Rörelseresultat		1 - 4, 5, 8, 15	5 200	2 362
<i>Resultat från finansiella poster</i>				
Övriga ränteintäkter			83	54
Övriga räntekostnader och liknande resultatposter		6	-1 362	-1 477
Resultat efter finansiella poster			3 921	939
Bokslutsdispositioner		9	-3 808	-886
Skatt på årets resultat		7	-72	-45
Årets resultat		20	41	8

ELOS MEDTECH TIMMERSDALA AB

Org.nr.556055-1201

BALANSRÄKNING	(tkr)	Not	2024-12-31	2023-12-31
TILLGÅNGAR				
Anläggningstillgångar				
<i>Immateriella anläggningstillgångar</i>				
Programvaror och licenser		10	25	105
			25	105
<i>Materiella anläggningstillgångar</i>				
Byggnader och mark		11	13 087	12 250
Maskiner och andra tekniska anläggningar		12	34 254	35 621
Inventarier, verktyg och installationer		13	296	395
Pågående nyanläggningar		14	1 730	3 718
			49 367	51 984
<i>Finansiella anläggningstillgångar</i>				
Andelar i koncernföretag		16	297	297
Andelar i övriga företag		17	17	17
			314	314
Summa anläggningstillgångar			49 706	52 403
Omsättningstillgångar				
<i>Varulager</i>				
Råvaror och förnödenheter			10 564	9 125
Varor under tillverkning			7 769	6 765
Färdiga varor			11 821	13 416
			30 153	29 306
<i>Kortfristiga fordringar</i>				
Kundfordringar			9 756	11 283
Fordringar hos koncernbolag		18	12 552	8 055
Aktuella skattefordringar			2 568	747
Övriga fordringar			523	433
Förutbetalda kostnader och upplupna intäkter		19	819	414
			26 219	20 932
Kassa och bank		28	0	1
Summa omsättningstillgångar			56 372	50 239
SUMMA TILLGÅNGAR			106 079	102 642

ELOS MEDTECH TIMMERSDALA AB

Org.nr.556055-1201

BALANSRÄKNING	(tkr)	Not	2024-12-31	2023-12-31
EGET KAPITAL OCH SKULDER				
Eget kapital		20		
<i>Bundet eget kapital</i>				
Aktiekapital, 2 600 aktier			260	260
Reservfond			52	52
			312	312
<i>Fritt eget kapital</i>				
Balanserad vinst			29 774	29 766
Årets resultat			41	8
			29 815	29 774
Summa eget kapital			30 127	30 086
Obeskattade reserver		21	21 831	20 023
Avsättningar				
Avsättningar för pensioner		22	29 736	27 415
Avsättningar uppskjuten skatt byggnad		7	208	212
Summa avsättningar			29 943	27 627
Långfristiga skulder				
Skulder till kreditinstitut		23	2 924	5 239
Kortfristiga skulder				
Skulder till kreditinstitut		23	2 315	3 007
Leverantörsskulder			4 398	2 963
Skulder till koncernbolag		24	2 860	1 959
Aktuella skatteskulder			77	0
Övriga skulder			1 467	821
Upplupna kostnader och förutbetalda intäkter		25	10 137	10 917
Summa kortfristiga skulder			21 255	19 667
SUMMA EGET KAPITAL OCH SKULDER			106 079	102 642

ELOS MEDTECH TIMMERSDALA AB

Org.nr.556055-1201

RAPPORT ÖVER FÖRÄNDRING I EGET KAPITAL

2023	Aktie- kapital	Reserv- fond	Fritt eget kapital	Totalt
Belopp vid årets ingång	260	52	29 766	30 078
Årets resultat			8	8
Belopp vid årets utgång	260	52	29 774	30 086

2024	Aktie- kapital	Reserv- fond	Fritt eget kapital	Totalt
Belopp vid årets ingång	260	52	29 774	30 086
Årets resultat			41	41
Belopp vid årets utgång	260	52	29 815	30 127

Den 31 december 2024 bestod aktiekapitalet av 2600 aktier med ett kvotvärde av 100 kronor per aktie.

ELOS MEDTECH TIMMERSDALA AB

Org.nr.556055-1201

KASSAFLÖDESANALYS	(tkr)	Not	2024	2023
Den löpande verksamheten				
Resultat efter finansiella poster			3 921	939
Justering för poster som inte ingår i kassaflödet		28	8 998	9 420
Betald inkomstskatt			-1 830	-1 931
Kassaflöde från den löpande verksamheten			11 089	8 428
före förändringar av rörelsekapital				
Förändringar i rörelsekapital				
Ökning(-)/Minskning(+) Varulager			-847	3 214
Ökning(-)/Minskning(+) Rörelsefordringar			-3 463	-3 785
Ökning(+)/Minskning(-) Rörelseskulder			1 301	-294
Kassaflöde från förändring i rörelsekapital			-3 009	-865
Kassaflöde från den löpande verksamheten			8 080	7 563
Investeringsverksamheten				
Investeringar i övriga anläggningstillgångar				
Förvärv av materiella anläggningstillgångar			-4 200	-21 383
Avyttring materiella anläggningstillgångar			225	0
Kassaflöde från investeringsverksamheten			-3 975	-21 383
Finansieringsverksamheten				
Amortering av lån			-3 007	-1 165
Erhållet koncernbidrag				
Förändring av koncernkonto			-1 099	14 985
Kassaflöde från finansieringsverksamheten			-4 106	13 820
Arets kassaflöde			-1	0
Likvida medel vid årets början			1	1
Likvida medel vid årets slut			0	1

ELOS MEDTECH TIMMERSDALA AB

Org.nr.556055-1201

NOTER TILL RESULTAT OCH BALANSRÄKNING

Belopp i tkr där ej annat anges.

Not 1 Redovisnings- och värderingsprinciper

Årsredovisningen ha upprättats i enlighet med Årsredovisningslagen (1995:1554) och Bokföringsnämndens allmänna råd BFNAR 2012:1 Årsredovisning och koncernredovisning (K3). Redovisningsprinciperna är oförändrade i jämförelse med föregående år.

Utländska valutor

Monetära tillgångs- och skuldposter i utländsk valuta värderas till balansdagens kurs. Transaktioner i utländsk valuta omräknas enligt transaktionsdagens avistakurs.

Intäkter

Försäljning av varor redovisas när väsentliga risker och fördelar övergår från säljare till köpare i enlighet med försäljningsvillkoren. Försäljningen redovisas efter avdrag för moms och rabatter.

Leasingavtal

Samtliga leasingavtal där företaget är leasetagare redovisas som operationell leasing, oavsett om avtalen är finansiella eller operationella. Leasingavgiften redovisas som en kostnad linjärt över leasingperioden.

Ersättningar till anställda

Kortfristiga ersättningar

Kortfristiga ersättningar utgörs av lön, sociala avgifter, betald semester, betald sjukfrånvaro, sjukvård och bonus. Kortfristiga ersättningar redovisas som en kostnad och en skuld då det finns då det finns en legal eller informell förpliktelse att betala ut en ersättning.

Ersättningar efter avslutad anställning

I Elos Medtech Timmersdala förekommer såväl avgiftsbestämda som förmånsbestämda pensionsplaner, varav de sistnämnda redovisas i enlighet med K3s förenklingsregler. Pensionsplanerna i Sverige finansieras i egen regi och pensionsskulden redovisas enligt den beloppsuppgift som erhålls från PRI. Koncernens resultat belastas för kostnader i takt med att de anställdas tjänster utförts.

Fordringar

Fordringar upptas till det lägsta av anskaffningsvärde och det belopp varmed de beräknas inflyta. Fordringar och skulder i utländsk valuta har värderats till balansdagens kurs.

Varulager

Varulagret är upptaget till det lägsta av anskaffningskostnaden enligt den så kallade först in- först ut-principen och verkliga värdet. Erforderliga avdrag har gjorts för inkurans.

ELOS MEDTECH TIMMERSDALA AB

Org.nr.556055-1201

Inkomstskatter

Aktuella skatter värderas utifrån de skattesatser och skatteregler som gäller på balansdagen. Fordringar och skulder netto redovisas endast när det finns en legal rätt till kvittning.

Aktuell skatt redovisas i resultaträkningen om inte skatten är hänförlig till en händelse eller transaktion som redovisas direkt i eget kapital.

Skatteeffekter av poster som redovisas direkt mot eget kapital, redovisas mot eget kapital.

På grund av sambandet mellan redovisning och beskattning särredovisas inte den uppskjutna skatteskulden som är hänförlig till obeskattade reserver.

Immateriella anläggningstillgångar

Immateriella anläggningstillgångar redovisas till anskaffningsvärde minskat med ackumulerade avskrivningar och nedskrivningar. Aktiveringsmodellen tillämpas för internt upparbetade immateriella tillgångar. Avskrivningar görs linjärt över den bedömda nyttjandetiden.

Avskrivningstiden för internt upparbetade immateriella anläggningstillgångar uppgår till tre till sju år.

Utgifter för utveckling av egna produkter redovisas som immateriell tillgång i balansräkningen under rubriken Balanserade utgifter för utvecklingsarbeten när följande förhållanden föreligger:

Det är tekniskt möjligt att färdigställa den nyutvecklade produkten så att den kan säljas. Det är bolgets avsikt att färdigställa produkten och sälja den. Bolaget har förutsättningar att sälja produkten och den bedöms komma att medföra ekonomiska fördelar för bolaget. Det finns adekvata tekniska, finansiella och andra resurser för att fullfölja utvecklingen och sälja produkten. Bolaget måste också på ett tillförlitligt sätt kunna beräkna de utgifter för utveckling som kan hänföras till den nya produkten.

I anskaffningsvärdet för balanserade utvecklingskostnader ingår direkta kostnader samt en andel av indirekta kostnader direkt hänförliga till utvecklingskostnaderna.

Materiella anläggningstillgångar

Materiella anläggningstillgångar har värderats till anskaffningsvärde med avdrag för ackumulerade avskrivningar. I anskaffningsvärdet ingår utgifter som direkt kan hänföras till förvärvet av tillgången. När en komponent i en anläggningstillgång byts ut, uträngas eventuell kvarvarande del av den gamla komponenten och den nya komponentens anskaffningsvärde aktiveras.

Tillkommande utgifter som avser tillgångar som inte delas upp i komponenter läggs till anskaffningsvärdet till den del tillgångens prestanda ökar i förhållande till tillgångens värde vid anskaffningstidpunkten. Utgifter för löpande reparation och underhåll redovisas som kostnader.

Avskrivningssatserna är baserade på beräknade ekonomiska livslängder. Avskrivningar enligt plan uppgår till följande procentsatser:

ELOS MEDTECH TIMMERSDALA AB

Org.nr.556055-1201

Byggnader:

Byggnadskonstruktion,ytterväggar, tak	2,5%
VVS, övrig rördragning	4%
Elutrustning, innerväggar, låsfunktioner	6,6%
Varumärke	20%
Programvaror och licenser	20%
Patent och FoU	14 - 20%
Markanläggningar	5%
Maskiner, verktyg och inventarier	10 - 20%

Kundfordringar och övriga fordringar

Fordringar redovisas som omsättningstillgångar med undantag för poster med förfallodag mer än 12 månader efter balansdagen, vilka klassificeras som anläggningstillgångar.

Fordringar tas upp till det belopp som förväntas bli inbetalt efter avdrag för individuellt bedömda osäkra fordringar. Fordringar som är räntefria eller som löper med ränta som avviker från marknadsräntan och har en löptid överstigande 12 månader redovisas till ett diskonterat nuvärde och tidsvärdeförändringen redovisas som ränteintäkt i resultaträkningen.

Låneskulder och leverantörsskulder

Låneskulder och leverantörsskulder redovisas initialt till anskaffningsvärde efter avdrag för transaktionskostnader. Skiljer sig det redovisade beloppet från det belopp som ska återbetalas vid förfallotidpunkten periodiseras mellanskillnaden som räntekostnad över lånets löptid med hjälp av instrumentets effektivränta. Härigenom överensstämmer vid förfallotidpunkten det redovisade beloppet och det belopp som ska återbetalas.

Avsättningar

Företaget gör en avsättning när det finns en legal eller informell förpliktelse och en tillförlitlig uppskattning av beloppet kan göras.

Bokslutsdispositioner

Förändring av obeskattade reserver redovisas som bokslutsdispositioner i resultaträkningen. Koncernbidrag redovisas som bokslutsdispositioner.

Kassaflödesanalys

Kassaflödet upprättas enligt indirekt metod. Det redovisade kassaflödet omfattar endast transaktioner som medfört in- eller utbetalningar.

Utnyttjande av checkkredit via koncernkonto har redovisats i finansieringsverksamheten.

I bolagets balansräkning redovisas samma utnyttjande som en kortfristig skuld till koncernbolag.

Obeskattade reserver

Obeskattade reserver redovisas med bruttobelopp i balansräkningen, inklusive den uppskjutna skatteskuld som är hänförlig till reserverna.

Definitioner

Soliditet: Justerat eget kapital i % av balansomslutningen.

Eget riskbärande kapital: eget kapital samt obeskattade reserver

ELOS MEDTECH TIMMERSDALA AB

Org.nr.556055-1201

Not 2 Personal**Medelantalet anställda fördelade på kvinnor och män**

	2024			2023		
	Män	Kvinnor	Totalt	Män	Kvinnor	Totalt
Sverige	47	31	78	43	31	74

Könsfördelning inom styrelse och företagsledning (Antal personer)

	2024			2023		
	Män	Kvinnor	Totalt	Män	Kvinnor	Totalt
Styrelseledamöter	3	2	5	4	1	5
Företagsledning	3	3	6	3	3	6

Löner, andra ersättningar och sociala kostnader	2024			2023		
	Styrelse och VD	Övriga anställda	Totalt	Styrelse och VD	Övriga anställda	Totalt
Löner och andra ersättningar	1 791	31 388	33 184	1 803	30 383	32 186
Sociala kostnader (varav pensionskostnader inkl löneskatt)	628 (40)	15 574 (4 474)	16 004 (4 514)	703 0	16 656 (6155)	17 359 (6 155)
Summa	2 419	46 770	49 188	2 506	47 039	49 545

Vid uppsägning av verkställande direktören från bolagets sida gäller en uppsägningstid på sex månader med avräkning mot andra inkomster under uppsägningstiden. Vid uppsägning från verkställande direktörens sida gäller en uppsägningstid på tre månader. Inga särskilda avtal finns beträffande avgångsvederlag.

Not 3 Nettoomsättningens fördelning

Nettoomsättningen fördelar sig på geografiska marknader enligt följande:

	2024	2023
Sverige	57 649	56 248
Norden exkl Sverige	2 058	2 282
England	18 697	15 260
Nederländerna	17 326	17 578
Övriga Europa exkl Norden	3 772	5 903
USA	3 209	2 303
Summa	102 711	99 574

ELOS MEDTECH TIMMERSDALA AB

Org.nr.556055-1201

Not 4 Inköp och försäljning mellan koncernbolag

Av bolagets inköp utgjorde inköp från andra koncernbolag 10 808 tkr (8 730) medan motsvarande försäljning till andra koncernbolag uppgick till 4 690 tkr (6 929).

Not 5 Information angående ersättning till revisorer

Arvode och kostnadsersättningar	2024	2023
KPMG		278
E&Y	200	
<i>Revisionsuppdrag</i>	200	278
Övriga tjänster	-	-
Summa	200	278

Not 6 Övriga räntekostnader och liknande resultatposter

	2024	2023
Räntekostnader	1 362	1 477
Summa	1 362	1 477

Not 7 Skatt på årets resultat

	2024	2023
Aktuell skatt	-77	-25
Uppskjuten skatt	5	-20
Summa skatt	-72	-45

	2024	2023	
Redovisat resultat före skatt	113	53	
Skatt beräknad enligt gällande skattesats	20,6%	-77	-11
Skatteeffekt av ej avdragsgilla kostnader och intäkter		5	-34
Redovisad skattekostnad	-72	-45	

ELOS MEDTECH TIMMERSDALA AB

Org.nr.556055-1201

Not 8 Avskrivningar enligt plan

	2024	2023
Kostnad för sålda varor	6 758	5 874
Administrationskostnader	139	125
Summa	6 897	5 999

Avskrivningar av materiella anläggningstillgångar uppgår till 6 817 tkr (5 903).

Avskrivningar av immateriella anläggningstillgångar uppgår till 80 tkr (96).

Not 9 Bokslutsdispositioner

	2024	2023
Erhållet koncernbidrag		2 900
Lämnat koncernbidrag	-2 000	
Skillnad mellan bokförd avskrivning och avskrivning enligt plan	-1 808	-3 786
Summa	-3 808	-886

Not 10 Programvaror och licenser

	2024	2023
Ingående anskaffningsvärde	1 381	1 381
Utgående anskaffningsvärde	1 381	1 381
Ingående avskrivningar	1 276	1 180
Årets avskrivningar	80	96
Utgående ackumulerade avskrivningar	1 356	1 276
Redovisat värde vid årets slut	25	105

ELOS MEDTECH TIMMERSDALA AB

Org.nr.556055-1201

Not 11 Byggnader och mark

	2024	2023
Byggnader		
Ingående anskaffningsvärde	40 329	40 329
Årets inköp	-	-
Omklassificering	2 016	-
Årets försäljning/utrangering	-231	-
Utgående anskaffningsvärde	42 114	40 329
Ingående avskrivningar	28 410	27 417
Årets försäljning	-231	-
Årets avskrivningar	1 179	993
Utgående ackumulerade avskrivningar	29 358	28 410
Redovisat värde byggnader vid årets slut	12 756	11 919
	2024	2023
Markanläggningar		
Ingående anskaffningsvärde	500	500
Utgående anskaffningsvärde	500	500
Ingående avskrivningar	500	500
Årets avskrivningar	0	0
Utgående ackumulerade avskrivningar	500	500
Redovisat värde markanläggningar vid årets slut	0	0
	2024	2023
Mark		
Ingående anskaffningsvärde	332	332
Redovisat värde mark vid årets slut	332	332
Utgående planerligt restvärde byggnader och mark	13 087	12 250

Not 12 Maskiner och andra tekniska anläggningar

	2024	2023
Ingående anskaffningsvärde	134 440	116 120
Årets inköp	37	0
Omklassificering	4 102	18 747
Försäljningar/Utrangeringar	-10 776	-427
Utgående anskaffningsvärde	127 803	134 440
Ingående avskrivningar	98 819	94 496
Försäljningar/Utrangeringar	-10 776	-427
Årets avskrivningar	5 505	4 750
Utgående ackumulerade avskrivningar	93 548	98 819
Redovisat värde vid årets slut	34 255	35 621

ELOS MEDTECH TIMMERSDALA AB

Org.nr.556055-1201

Not 13 Inventarier, verktyg och installationer

	2024	2023
Ingående anskaffningsvärde	18 085	17 983
Årets inköp	35	-
Omklassificering		102
Försäljningar/Utrangeringar	-5 069	
Utgående anskaffningsvärde	13 051	18 085
Ingående avskrivningar	17 690	17 530
Försäljningar/Utrangeringar	-5 069	0
Årets avskrivningar	134	160
Utgående ackumulerade avskrivningar	12 755	17 690
Redovisat värde vid årets slut	296	395

Not 14 Pågående materiella nyanläggningar

	2024	2023
Ingående anskaffningsvärde	3 718	1 183
Årets inköp	4 128	21 383
Omklassificering	-6 117	-18 849
Utgående anskaffningsvärde	1 730	3 718

Not 15 Leasingavgifter

Framtida minimileaseavgifter, som ska erläggas avseende icke uppsägningsbara leasingavtal:

	2024	2023
Förfaller till betalning inom ett år	252	273
Förfaller till betalning senare än ett men inom fem år	199	170

Under perioden kostnadsförda leasingavgifter 281 tkr (352).

Leasingobjekten består av IT-utrustning, kontorsmaskiner samt bilar.

ELOS MEDTECH TIMMERSDALA AB

Org.nr.556055-1201

Not 16 Andelar i koncernföretag

	2024	2023
Ingående anskaffningsvärde	297	297
Utgående anskaffningsvärde	297	297

	Antal andelar	Eget kapital	Årets resultat	Kapital andel%	Bokf värde
TioTec AB, 556443-5153, Skövde	1 000	297	0	100	297

Not 17 Andelar i övriga bolag

	2024	2023
Ingående anskaffningsvärde	17	17
Utgående anskaffningsvärde	17	17

Andel i Industrial Development Center IDC 556720-5132

Not 18 Fordringar hos koncernföretag

	2024	2023
Koncernkonto	12 251	4 233
Tillkommande fordringar	301	3 822
Utgående anskaffningsvärde	12 552	8 055

Not 19 Förutbetalda kostnader och upplupna intäkter

	2024	2023
Förutbetalda IT kostnader och licenser	63	69
Förutbetalda kvalitetskostnader	79	94
Förutbetalda kostnader gällande service kontrakt och övrigt	677	251
Summa	819	414

Not 20 Förslag till vinstdisposition

Till årsstämman förfogande står följande vinstmedel (kronor):

Balanserade vinstmedel	29 774 094
Årets resultat	<u>41 070</u>
	29 815 164

Styrelsen föreslår att vinstmedlen disponeras enligt följande:

I ny räkning överföres	<u>29 815 164</u>
	29 815 164

Not 21 Obeskattade reserver

	2024	2023
Akkumulerade överavskrivningar	17 535	15 727
Periodiseringsfond	4 296	4 296
Summa	21 831	20 023

Den uppskjutna skatteskulden i obeskattade reserver uppgår till 4 125 tkr (3 345).

Not 22 Avsättning för pensioner

	2024	2023
FPG/PRI-pensioner	29 736	27 415
Summa	29 736	27 415

Hela beloppet avser avsättning för FPG/PRI enligt tryggandelagen.

Not 23 Skulder till kreditinstitut

	2024	2023
Skulder till kreditinstitut varav kortfristig del:		
Förfaller till betalning inom 1 år	2 315	3 007
Summa kortfristig del	2 315	3 007
Skulder till kreditinstitut varav långfristig del:		
Förfaller till betalning mellan 1 - 5 år	2 924	5 239
Förfaller till betalning senare än 5 år	-	-
Summa långfristig del	2 924	5 239
Utgående skuld	5 239	8 246

ELOS MEDTECH TIMMERSDALA AB
Org.nr.556055-1201

Not 24 Skulder hos koncernföretag

	2024	2023
Koncernbidrag	2 000	-
Övriga skulder	860	1959
Utgående skuld	2 860	1 959

Not 25 Upplupna kostnader och förutbetalda intäkter

	2024	2023
Semester- och löneskuld	5 859	5 326
Sociala kostnader	3 698	4 141
Övriga upplupna kostnader	580	1 450
Summa	10 137	10 917

Not 26 Ställda säkerheter

	2024	2023
Fastighetsinteckningar	24 964	24 964
Företagsinteckningar	17 500	17 500
Summa ställda säkerheter	42 464	42 464

Not 27 Eventualförpliktelser

	2024	2023
FPG/PRI	595	548
Summa	595	548

ELOS MEDTECH TIMMERSDALA AB

Org.nr.556055-1201

Not 28 Justering för poster som inte ingår i kassaflödet

	2024	2023
Avskrivningar	6 897	5 999
Avsättning till pensioner	2 320	3 478
Orealiserade kursvinster/förluster	6	-57
Rea.resultat	-225	0
Summa	8 998	9 420


Not 29 Händelser efter räkenskapsårets utgång

Inga händelser efter balansdagen har inträffat, vilka i väsentliga avseenden påverkar bedömningen av den finansiella informationen i denna rapport.

Timmersdala 2024-05-27



Stefano Alfonsi
Styrelsens ordförande



Ewa Linsäter
Styrelseledamot



Fredrik Johansson
Styrelseledamot



Emeli Söderberg
Verkställande direktör



Niklas Tidholm
Styrelseledamot

Vår revisionsberättelse har lämnats den 4/6-2025

Ernst & Young



Mikael Edman
Auktoriserad revisor

ank=20250630;2025070210220



Building a better
working world

Revisionsberättelse

Till bolagsstämman i Elos Medtech Timmersdala AB, org.nr 556055 - 1201

Rapport om årsredovisningen

Uttalanden

Vi har utfört en revision av årsredovisningen för Elos Medtech Timmersdala AB för räkenskapsåret 2024.

Enligt vår uppfattning har årsredovisningen upprättats i enlighet med årsredovisningslagen och ger en i alla väsentliga avseenden rättvisande bild av Elos Medtech Timmersdala ABs finansiella ställning per den 31 december 2024 och av dess finansiella resultat och kassaflöde för året enligt årsredovisningslagen. Förvaltningsberättelsen är förenlig med årsredovisningens övriga delar.

Vi tillstyrker därför att bolagsstämman fastställer resultaträkningen och balansräkningen.

Grund för uttalanden

Vi har utfört revisionen enligt International Standards on Auditing (ISA) och god revisionsbedömning i Sverige. Vårt ansvar enligt dessa standarder beskrivs närmare i avsnittet *Revisorns ansvar*. Vi är oberoende i förhållande till Elos Medtech Timmersdala AB enligt god revisorsbedömning i Sverige och har i övrigt fullgjort vårt yrkesetiska ansvar enligt dessa krav.

Vi anser att de revisionsbevis vi har inhämtat är tillräckliga och ändamålsenliga som grund för våra uttalanden.

Övriga upplysningar

Revisionen av årsredovisningen för år 2023 utförts av en annan revisor som lämnat en revisionsberättelse daterad 27 juni 2024 med omodifierade uttalanden i *Rapport om årsredovisningen*.

Styrelsens och verkställande direktörens ansvar

Det är styrelsen och verkställande direktören som har ansvaret för att årsredovisningen upprättas och att den ger en rättvisande bild enligt årsredovisningslagen. Styrelsen och verkställande direktören ansvarar även för den interna kontroll som de bedömer är nödvändig för att upprätta en årsredovisning som inte innehåller några väsentliga felaktigheter, vare sig dessa beror på oegentligheter eller misstag.

Vid upprättandet av årsredovisningen ansvarar styrelsen och verkställande direktören för bedömningen av bolagets förmåga att fortsätta verksamheten. De upplyser, när så är tillämpligt, om förhållanden som kan påverka förmågan att fortsätta verksamheten och att använda antagandet om fortsatt drift. Antagandet om fortsatt drift tillämpas dock inte om styrelsen och verkställande direktören avser att likvidera bolaget, upphöra med verksamheten eller inte har något realistiskt alternativ till att göra något av detta.

Revisorns ansvar

Våra mål är att uppnå en rimlig grad av säkerhet om att årsredovisningen som helhet inte innehåller några väsentliga felaktigheter, vare sig dessa beror på oegentligheter eller misstag, och att lämna en revisionsberättelse som innehåller våra uttalanden. Rimlig säkerhet är en hög grad av säkerhet, men är ingen garanti för att en revision som utförs enligt ISA och god

revisionsbedömning i Sverige alltid kommer att upptäcka en väsentlig felaktighet om en sådan finns. Felaktigheter kan uppstå på grund av oegentligheter eller misstag och anses vara väsentliga om de enskilt eller tillsammans rimligen kan förväntas påverka de ekonomiska beslut som användare fattar med grund i årsredovisningen.

Som del av en revision enligt ISA använder vi professionellt omdöme och har en professionellt skeptisk inställning under hela revisionen. Dessutom:

- identifierar och bedömer vi riskerna för väsentliga felaktigheter i årsredovisningen, vare sig dessa beror på oegentligheter eller misstag, utformar och utför granskningsåtgärder bland annat utifrån dessa risker och inhämtar revisionsbevis som är tillräckliga och ändamålsenliga för att utgöra en grund för våra uttalanden. Risken för att inte upptäcka en väsentlig felaktighet till följd av oegentligheter är högre än för en väsentlig felaktighet som beror på misstag, eftersom oegentligheter kan innefatta agerande i maskopi, förfalskning, avsiktliga utelämnanden, felaktig information eller åsidosättande av intern kontroll.
- skaffar vi oss en förståelse av den del av bolagets interna kontroll som har betydelse för vår revision för att utforma granskningsåtgärder som är lämpliga med hänsyn till omständigheterna, men inte för att uttala oss om effektiviteten i den interna kontrollen.
- utvärderar vi lämpligheten i de redovisningsprinciper som används och rimligheten i styrelsens och verkställande direktörens uppskattningar i redovisningen och tillhörande upplysningar.
- drar vi en slutsats om lämpligheten i att styrelsen och verkställande direktören använder antagandet om fortsatt drift vid upprättandet av årsredovisningen. Vi drar också en slutsats, med grund i de inhämtade revisionsbevisen, om det finns någon väsentlig osäkerhetsfaktor som avser sådana händelser eller förhållanden som kan leda till betydande tvivel om bolagets förmåga att fortsätta verksamheten. Om vi drar slutsatsen att det finns en väsentlig osäkerhetsfaktor, måste vi i revisionsberättelsen fästa uppmärksamheten på upplysningarna i årsredovisningen om den väsentliga osäkerhetsfaktorn eller, om sådana upplysningar är otillräckliga, modifiera uttalandet om årsredovisningen. Våra slutsatser baseras på de revisionsbevis som inhämtas fram till datumet för revisionsberättelsen. Dock kan framtida händelser eller förhållanden göra att ett bolag inte längre kan fortsätta verksamheten.
- utvärderar vi den övergripande presentationen, strukturen och innehållet i årsredovisningen, däribland upplysningarna, och om årsredovisningen återger de underliggande transaktionerna och händelserna på ett sätt som ger en rättvisande bild.

Vi måste informera styrelsen om bland annat revisionens planerade omfattning och inriktning samt tidpunkten för den. Vi måste också informera om betydelsefulla iakttagelser under revisionen, däribland de eventuella betydande brister i den interna kontrollen som vi identifierat.



Building a better
working world

Rapport om andra krav enligt lagar och andra författningar

Uttalanden

Utöver vår revision av årsredovisningen har vi även utfört en revision av styrelsens och verkställande direktörens förvaltning av Elos Medtech Timmersdala AB för räkenskapsåret 2024 samt av förslaget till dispositioner beträffande bolagets vinst eller förlust.

Vi tillstyrker att bolagsstämman disponerar vinsten enligt förslaget i förvaltningsberättelsen och beviljar styrelsens ledamöter och verkställande direktören ansvarsfrihet för räkenskapsåret.

Grund för uttalanden

Vi har utfört revisionen enligt god revisions sed i Sverige. Vårt ansvar enligt denna beskrivs närmare i avsnittet *Revisorns ansvar*. Vi är oberoende i förhållande till Elos Medtech Timmersdala AB enligt god revisors sed i Sverige och har i övrigt fullgjort vårt yrkesetiska ansvar enligt dessa krav.

Vi anser att de revisionsbevis vi har inhämtat är tillräckliga och ändamålsenliga som grund för våra uttalanden.

Styrelsens och verkställande direktörens ansvar

Det är styrelsen som har ansvaret för förslaget till dispositioner beträffande bolagets vinst eller förlust. Vid förslag till utdelning innefattar detta bland annat en bedömning av om utdelningen är försvarlig med hänsyn till de krav som bolagets verksamhetsart, omfattning och risker ställer på storleken av bolagets egna kapital, konsolideringsbehov, likviditet och ställning i övrigt.

Styrelsen ansvarar för bolagets organisation och förvaltningen av bolagets angelägenheter. Detta innefattar bland annat att fortlöpande bedöma bolagets ekonomiska situation och att tillse att bolagets organisation är utformad så att bokföringen, medelsförvaltningen och bolagets ekonomiska angelägenheter i övrigt kontrolleras på ett betryggande sätt. Verkställande direktören ska sköta den löpande förvaltningen enligt styrelsens riktlinjer och anvisningar och bland annat vidta de åtgärder som är nödvändiga för att bolagets bokföring ska fullgöras i överensstämmelse med lag och för att medelsförvaltningen ska skötas på ett betryggande sätt.

Revisorns ansvar

Vårt mål beträffande revisionen av förvaltningen, och därmed vårt uttalande om ansvarsfrihet, är att inhämta revisionsbevis för att med en rimlig grad av säkerhet kunna bedöma om någon styrelseledamot eller verkställande direktören i något väsentligt avseende:

- företagit någon åtgärd eller gjort sig skyldig till någon försummelse som kan föranleda ersättnings skyldighet mot bolaget, eller
- på något annat sätt handlat i strid med aktiebolagslagen, årsredovisningslagen eller bolagsordningen.

Vårt mål beträffande revisionen av förslaget till dispositioner av bolagets vinst eller förlust, och därmed vårt uttalande om detta, är att med rimlig grad av säkerhet bedöma om förslaget är förenligt med aktiebolagslagen.

Rimlig säkerhet är en hög grad av säkerhet, men ingen garanti för att en revision som utförs enligt god revisions sed i Sverige alltid kommer att upptäcka åtgärder eller försummelser som kan föranleda ersättnings skyldighet mot bolaget, eller att ett förslag till dispositioner av bolagets vinst eller förlust inte är förenligt med aktiebolagslagen.

Som en del av en revision enligt god revisions sed i Sverige använder vi professionellt omdöme och har en professionellt skeptisk inställning under hela revisionen. Granskningen av förvaltningen och förslaget till dispositioner av bolagets vinst eller förlust grundar sig främst på revisionen av räkenskaperna. Vilka tillkommande granskningsåtgärder som utförs baseras på vår professionella bedömning med utgångspunkt i risk och väsentlighet. Det innebär att vi fokuserar granskningen på sådana åtgärder, områden och förhållanden som är väsentliga för verksamheten och där avsteg och överträdelser skulle ha särskild betydelse för bolagets situation. Vi går igenom och prövar fattade beslut, beslutsunderlag, vidtagna åtgärder och andra förhållanden som är relevanta för vårt uttalande om ansvarsfrihet. Som underlag för vårt uttalande om styrelsens förslag till dispositioner beträffande bolagets vinst eller förlust har vi granskat om förslaget är förenligt med aktiebolagslagen.

Göteborg den

4/6-2025

Ernst & Young AB

Mikael Edman
Auktoriserad revisor

Härmed intygas att denna kopia överensstämmer med originalet:
Juhani Vuorinen Roseengren

Namn förtydligande:

Agneta Adamsson Yvonne Roseengren

Fastställelseintyg

För räkenskapsåret 1 januari till 31 december 2024.

Elos Medtech AB (publ)
Torsgatan 5B
411 04 Göteborg

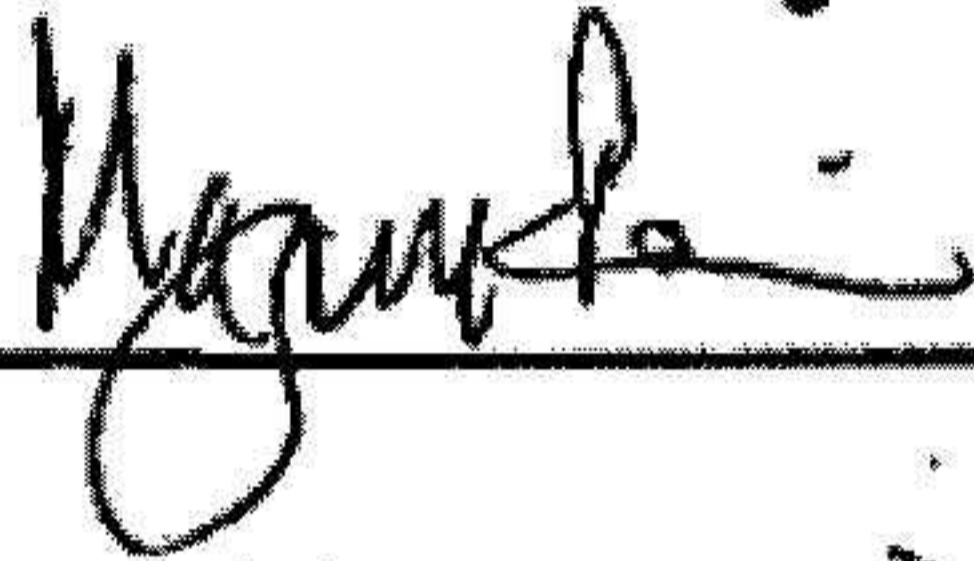
Orgnr: 556021-9650

Undertecknad styrelseledamot i Elos Medtech AB intygar att resultaträkningen och balansräkningen i årsredovisningen har fastställts på årsstämman den 30 juni 2025. Årsstämman beslutade att godkänna styrelsens förslag till hur vinsten ska disponeras.

Jag intygar också att innehållet i årsredovisningen och revisionsberättelsen stämmer överens med originalen.

Ort, datum: Göteborg, den 22 Juli 2025

Underskrift:




Namnförtydligande:

MAGNOC RENÉ

2025100200672
2025072805525

Elos Medtech Årsredovisning 2024



This file is sealed with a digital signature.
The seal is a guarantee for the authenticity
of the document.

Document ID:
72700445904E491A908C9B3A9CB50357

Förvaltningsberättelse

Elos Medtech AB (publ.), Organisationsnr: 556021-9650

VERKSAMHET OCH ORGANISATION

Allmänt om verksamheten

Koncernens verksamhet är fokuserad på medicinteknik, inom ortopedi, robotassisterad kirurgi och tandimplantat men även precisionskonstruerade komponenter till halvledarmarknaden. Elos Medtechs verksamhet bedrivs vid anläggningar i Sverige, Danmark, Tyskland, Schweiz, Kina och USA. Koncernen har även globala funktioner inom marknadssupport, produktions- och kvalitetsledning, risk management, ekonomisk uppföljning, digital transformation, M&A och people management. Bolaget är en ledande utvecklings- och produktionspartner av medicinteknikprodukter och komponenter som till exempel dentala och ortopediska implantat och instrument, förbrukningskomponenter för robotassisterad kirurgi och halvledarkomponenter.

Kunderna utgörs huvudsakligen av internationellt verkssamma medicinteknikföretag men även till viss del av halvledarkomponenter och industriella aktörer främst i Tyskland.

Händelser under året

Elos Medtech har under året skapat en ny organisation, som är strukturerad kring fyra affärsenheter - Orthopedics, Advanced Surgical, Dental och Precision, och tre divisioner - Medical Polymer Solutions, Medical Value Solutions och Sterile Packaging Solutions. Detta för att ytterligare stärka koncernens förmåga att möta kundernas behov. Beslut har även tagits att omfördela produktionen från anläggningen i Mötzingen till anläggningen i Hölstein, Schweiz.

På extra stämman den 23 april 2024 presenterade, den av bolagsverket utsedda särskilda granskaren, sin rapport avseende Elos Medtechs rapportering och kommunikation med minoritetsaktieägare, bolagsstyrningen inom Elos Medtech och hur styrelsen har tillgodosett minoritetsaktieägarnas rättigheter. Resultatet av granskningen förordade inte någon kritik mot Elos Medtechs styrelse, individuella styrelseledamöter och/eller VD inom de huvudsakliga områden som granskats. Något missgynnande av minoritetsaktieägare har enligt rapporten inte förekommit.

Händelser efter årets utgång

Som ett fortsatt steg i koncernens nya organisationsstruktur, slogs ekonomi och digitala tjänster samman i början av året under ett ledarskap och Joerg Mayer gick in som ny Chief Financial & Digital Officer. Som en del av den verkställande ledningsgruppen kommer han att driva strategiskt värde, tillväxt och synergier och få en nyckelroll i koncernens framtida utveckling. Även kvalitet och produktion slogs samman, och Andy Edwards befordrades till Chief Operations & Quality Officer.

Investeringar

Koncernens totala investeringar i byggnader, mark, maskiner och inventarier uppgick till 182,9 MSEK (152,9) och avsåg maskininvesteringar och investeringar i en ny fabrik i Kina, men även maskininvesteringar i våra andra fabriker i Europa och USA med

syfte att öka produktionskapaciteten och fortsätta möta efterfrågan från koncernens kunder. Av total investering avsåg 6,5 MSEK (7,4) investeringar i balanserade utvecklingskostnader och 3,4 MSEK (1,1) i övriga immateriella anläggningstillgångar främst avseende patent och IT relaterade investeringar.

Forskning och utveckling

I koncernens bolag sker ett kontinuerligt utvecklingsarbete som en naturlig del av verksamheten. Utvecklingsarbetet sker ofta i nära samarbete med kunder. De kostnader som kan rubriceras som utvecklingskostnader uppgick till 40,9 MSEK (22,5), där avskrivningar hänförliga till utvecklingsarbete uppgick till 5,1 MSEK (3,7). Årets investering i aktiverade utvecklingskostnader uppgick till 6,5 MSEK (7,4) och hänförs till koncernens dentala verksamheten. De sammantagna utvecklingskostnaderna motsvarade 1,8 procent (2,3) av koncernens nettoomsättning och avser det utvecklingsarbete som utförts inom dental- och ortopediverksamheterna.

Utsikter 2025

Medicintekniska produkter är relativt okänsliga för konjunktursvängningar, vilket ger stabilitet åt den underliggande tillväxten, särskilt för de fokusområden som gruppen har valt ut som tillväxtmotorer, såsom robotkirurgi, digital tandvård, instrument/implantat set för kirurgiska ingrepp. Elos Medtechs halvledarkomponent och industriella gren, som producerar industriella komponenter är däremot mer känslig för politisk och ekonomisk instabilitet. Med ett fortsatt osäkert marknadsklimat och politisk oro kan tillväxten komma att påverkas negativt under 2025. Koncernens egna produkter och en diversifierad kontraktsbas gör Elos Medtech väl positionerad inför framtiden.

Men en indirekt effekt av en osäker världsmarknad kan ändå leda till en svagare efterfrågan på bolagets produkter, vilket kan hämma tillväxten under 2025.


Personal

Koncernens medelantal anställda under 2024 var 1 566 mot 774 föregående år, vilket är en ökning med 102 procent. Den kraftiga ökningen härleds främst till kilngel förvärvet. Uppgifter om fördelning per land samt ersättningar till ledande befattningshavare, styrelse och övriga anställda framgår av not 2.

FINANSIELL UTVECKLING

Flerårsöversikt

MSEK (om inget annat anges)	2024	2023	2022	2021	2020
Nettoomsättning	2 628,4	1 145,3	885,5	723,6	580,0
Resultat efter finansiella poster	-128,2	-48,8	99,1	98,0	43,3
Balansomskrivning	6 268,7	6 258,6	1 422,9	1 126,4	1 002,0
Soliditet %	77,4	76,4	56,1	56,3	53,9
Medelantal anställda	1 566	774	626	535	522



This file is sealed with a digital signature. The seal is a guarantee for the authenticity of the document.

Document ID:
72700445904E451AB08C9B3A9CB80357

Nettoomsättning och resultat

Koncernens nettoomsättning ökade under året med 129,5 procent (28,9) och uppgick till 2 628,4 MSEK (1 145,3). Justerat för valutakursförändringar så väl som Klingel förvärvet vilket skedde 5 december 2023, uppgick tillväxten till 6,6 procent (12,8 procent, justerat för valutakursförändringar).

Rörelseresultatet för året uppgick till -72,8 MSEK (-1,7), motsvarande en rörelsemarginal på -2,8 procent (-0,1). Förvärvs- och integrationskostnader i samband med förvärvet påverkade årets rörelseresultat negativt med -150 MSEK (-70).

Koncernens finansnetto har påverkats negativt av valutakurs-effekter med -0,4 MSEK (11,7) och positivt av omvärdering av ränteswap med 0,5 MSEK (0,1) och uppgick till -55,4 MSEK (-47,1). Resultat efter finansiella poster uppgick till -128,2 MSEK (-48,8). Resultat efter skatt uppgick till -95,5 MSEK (-54,2). Koncernens totalresultat uppgick till 72,1 MSEK (-339,3).

Finansiell ställning och likviditet

Koncernens balansomsättning har ökat under året och uppgick till 6 268,7 MSEK (6 258,6). Koncernens eget kapital uppgick till 4 852,8 MSEK (4 780,8). Koncernens soliditet uppgick till 77,4 procent (76,4).

Koncernens nettolåneskuld minskade under året och uppgick till 524,9 MSEK (563,8). Förändringen beror främst på lägre IFRS 16 skuld och ökade likvida medel i koncernen. Koncernens likvida medel inkl. beviljad kreditfacilitet uppgick till 346,3 MSEK (310,1).

Kassaflöde

Koncernens kassaflöde från den löpande verksamheten under verksamhetsåret uppgick till 247,8 MSEK (56,5). Kassaflödet efter investeringar och försäljning av anläggningstillgångar uppgick till 57,6 MSEK (-4 428,9).

ÖVRIGT**Miljöpåverkan**

Koncernen bedriver verksamhet i tretton anläggningar i sex länder. Anläggningarna i Sverige, i Timmersdala och i Skara, bedriver anmälningspliktig verksamhet enligt miljöbalken. Anmälningsplikten för anläggningen i Timmersdala är föranledd av verksamhetens art och avser verkstadsindustri med ytbehandling. För anläggningen i Skara avser anmälningsplikten tillverkning av mer än ett ton plastprodukter per år. Övriga anläggningar omfattas av liknande krav enligt respektive lands lagstiftning. Verksamheterna består i huvudsak av produktion av precisionsmekanikprodukter, vars produktion medför begränsade utsläpp i luft och vatten. Under flera år har Elos Medtech fokuserat på att förbättra sina grundprinciper "Care for our people, Care for our business och Care for our responsibilities" - samtidigt som koncernen minimerar sin miljöpåverkan genom att utveckla handlingsplaner för att förbättra hållbarhetsarbetet. Bland annat använder Elos Medtech EcoVadis för att mäta hållbarhetsinsatserna. Vidare beskrivning av koncernens miljöarbete och miljöpåverkan finns i hållbarhetsrapporten, vilken är publicerad på bolagets hemsida, www.elosmedtech.com.

Moderbolaget

Moderbolaget handlägger förutom centrala ledningsfrågor även koncernstödjande verksamheter såsom people management, digital transformation, marknadsupport, produktions- och kvalitetsledning, risk management, M&A, finansiering och ekonomisk kontroll.

Moderbolagets nettoomsättning uppgick till 87,4 MSEK (37,9).

Resultat efter finansiella poster uppgick till 32,6 MSEK (-17,0).

Moderbolagets totalresultat uppgick till 0,2 MSEK (-10,4). Soliditeten uppgick till 89,3 procent (89,5). Moderbolagets likvida medel inklusive kreditfacilitet uppgick till 200,5 MSEK (201,6).

Aktiefördelning

Totalt uppgick antalet aktier per den 31 december 2024 till 28 238 000, varav 1 099 740 A-aktier och 27 138 260 B-aktier.

Förslag till vinstdisposition

Till årsstämans förfogande står följande vinstmedel:

	SEK
Balanserade vinstmedel inkl. överkursfond	4 517 593 379
Årets resultat	176 070
Totalt	4 517 769 449

	SEK
I räkning överföres	4 517 769 449
Totalt	4 517 769 449

RISKER OCH RISKHANTERING**Risker**


Elos Medtech är en av de ledande utvecklings- och produktionspartnerna för medkintekniska produkter och komponenter med fokus på digital tandvård, ortopediska implantat, kirurgiska instrument, förbrukningskomponenter för robotassisterad kirurgi och halvledarkomponenter. Elos Medtech tillhandshåller även tillverkningslösningar till industrier med högsta efterfrågan på precisionskonstruerade komponenter. Koncernen är exponerat för ett antal risker, vilka kan påverka bolagets utveckling och varumärke. Bolaget utvärderar, bedömer och hanterar därför risker kopplade till verksamheten för att över tid förbli ett trovärdigt och hållbart bolag med god lönsamhet.

Risker är ett naturligt inslag i affärsverksamhet och företagande. Vissa av bolagets identifierade risker kan bolaget påverka medan andra ligger utanför dess kontroll. Genom effektiv riskhantering arbetar bolaget förebyggande för att minimera att riskerna inträffar och för att reducera negativa effekter om identifierade risker skulle inträffa.

Process för riskhantering

Elos Medtechs riskhanteringsprogram är en väsentlig del av den strategiska planeringen. Målet med riskhanteringsprogrammet är att ha en proaktiv och strukturerad strategi för att hantera negativa resultat och identifiera potentiella risker. Elos Medtechs styrelse beslutar om koncernens strategiska inriktning efter rekommendation från bolagets ledning. Ansvar för den långsiktiga och övergripande hanteringen av risker följer bolagets delegeringsordning, från styrelse till VD och från VD till affärsområdesdirektörer och fabrikschefer. Detta innebär att de flesta av Elos Medtechs operativa risker hanteras på lokal nivå.

Utvärdering sker löpande av aktuella risker och potentiella kontrollåtgärder för att säkerställa att hantering av risker sker på ett lämpligt sätt om de skulle inträffa. Hanteringen av dessa områden omfattas av etablerade procedurer, vid affärsgranskningar och i ledningsgruppsmöten. Identifierade risker klassificeras efter sannolikhet att de ska inträffa samt konsekvens för Elos



This file is sealed with a digital signature.
The seal is a guarantee for the authenticity
of the document.

Document ID:
72700445094E451AB08C9B3A9C850367

Medtech som bolag. Beslutade åtgärder följs upp och utvärderas inom ramen för Elos Medtechs internkontroll.

Koncernens risker delas in i fem kategorier:

	Definitioner	Hantering
Lång sikt		
Strategiska risker	Påverkar koncernens förmåga att skapa värde på lång sikt.	De strategiska riskerna hanteras genom strategier och strategiska planer som läggs fram av koncernledningen och fastställs av styrelsen.
Kort sikt		
Operativa risker	Risker som kan påverka koncernens förmåga att öka värdet och är viktiga för den dagliga verksamheten.	Den operationella risken hanteras i taktiska och operationella affärsbeslut på alla nivåer och av alla anställda.
Regulatoriska risker	Risker som kan påverka koncernens förmåga att skydda värdet från hot mot koncernens finansiella och organisatoriska ställning och anseende.	Risker gällande efterlevnad av lagar och regler vilka hanteras i taktiska och operativa affärsbeslut på alla nivåer och av alla anställda.
Hållbarhetsrisker	Risker som kan påverka koncernens förmåga att efterleva kraven på hållbar verksamhet, socialt ansvar och mänskliga rättigheter.	Hållbarhetsrisker hanteras genom allmän riskanalys inklusive kontrollåtgärder inom miljö, medarbetare, mänskliga rättigheter och korruption.
Finansiella risker	Risk som kan påverka koncernens förmåga att öka och skydda sitt värde. Hantering av dessa risker kan öka och skydda Bolagets finansiella ställning.	Finansiella risker hanteras i taktiska och operationella affärsbeslut som följer koncernens uppsatta finansiella policier och ramverk.

Koncernen arbetar löpande med riskhantering, uppföljning och rapportering av dessa. För att bredda koncernens förståelse för viktiga risker och nödvändiga åtgärder grupperas riskerna ur materialitetssynpunkt. Följande sammanställning visar ett urval av Elos Medtechs viktigaste risker och koncernens förhållningssätt till dessa. Koncernen kan givetvis komma att påverkas även av andra omvärldsförändringar.

Strategiska risker

För en global koncern är det viktigt att hantera de politiska, ekonomiska och samhälleliga trenderna för att säkerställa koncernens förmåga att skapa värde på kort och lång sikt.

Politisk osäkerhet

Koncernen är aktiv i ett flertal länder världen över och politisk och ekonomisk instabilitet kan påverka koncernens förmåga att utveckla, tillverka och sälja koncernens produkter. En trend mot en mer protektionistisk värld, ändrad handelspolitik, statliga regleringar och tullar i olika delar var världen kan påverka koncernen både vad gäller försäljning av produkter liksom inköp av råva-

ror. Införande av/hot om tullar runt om i världen tillsammans med kriget mellan Ryssland och Ukraina och Israel och Palestina är två tydliga exempel på omvärldens ökade osäkerhet. Det finns ingen garanti för att dessa och andra faktorer relaterade till vår multinationella verksamhet inte kommer att väsentligt påverka vår konkurrensförmåga, resultat och finansiella ställning.

Konkurrens

Det råder hård konkurrens inom medicinteknikbranschen och dess underleverantörer. Det finns flera globala konkurrenter till Elos Medtech. Som konkurrent räknas både kontraktstillverkare och medicinteknikföretag med egen produktion. En del av koncernens konkurrenter är multinationella företag med betydligt större ekonomiska resurser. Elos Medtech försöker bibehålla den konkurrenskraft som behövs genom att erbjuda produkter och tjänster med ett högt värdeinnehåll. Tillsammans med kunder pågår ett kontinuerligt arbete med att utveckla och effektivisera utvecklings-, kvalitets-, produktions- och distributionsprocesserna inom koncernen.

Förmåga att hantera tillväxt

Koncernens mål avseende tillväxt i en kapitalintensiv bransch ställer stora krav på styrelse och ledning och den operativa och finansiella kapaciteten. Även branschens utveckling mot en allt starkare konsolideringstakt kan få konsekvenser avseende Elos Medtechs förmåga att följa denna utvecklingstrend givet koncernens finansiella position. I takt med att personal och verksamhet växer behöver Elos Medtech implementera effektiva planerings-, tillverknings- och ledningsprocesser för att på ett framgångsrikt sätt kunna genomföra koncernens affärsplan och säkerställa finansiell stabilitet även i expansiva faser genom god likviditetsplanering och tydlig kommunikation med berörda intressenter.

Pandemier och andra världsomspännande katastrofer


Världsomfattande katastrofer så som pandemier eller naturkatastrofer kan leda till störningar i den globala ekonomin där Elos Medtech opererar. Detta skulle kunna få en negativ påverkan på efterfrågan avseende Elos Medtechs produkter och serviceerbjudanden och på grund av katastrofens art även leda till produktionsstopp på grund av brist på insatsvaror och/eller arbetsför arbetskraft. Detta sammantaget leder till negativa effekter på Elos Medtechs verksamhet, finansiella utveckling och likviditet.

Operativa risker

Styrningen av taktiska och operationella affärsbeslut är viktig för att nå hög kundnöjdhet, vara en attraktiv arbetsgivare och nå en god lönsamhet. Operativa risker kan påverka koncernens förmåga att öka värdet, vilket innebär att kunskap om dessa är viktig för den dagliga verksamheten.

Kundberoende

Koncernens intäkter genereras till största del från ett begränsat antal kunder. Dessa kunder är globala och de använder sig i de flesta fall av kontraktstillverkare som Elos Medtech som ett komplement till egen tillverkning. Detta innebär att en förkast av en större kund skulle kunna påverka koncernens omsättning och



This file is sealed with a digital signature.
The seal is a guarantee for the authenticity
of the document.

Document ID:
72700445994E451A308C9B3A9C850367

lönsamhet väsentligt negativt. Det finns även en risk att befintliga kunder i högre utsträckning startar egen tillverkning. För att minska kundkoncentrationen ökar Elos Medtech ständigt antalet kunder samt arbetar kontinuerligt med att tillsammans med kunder förbättra både Elos Medtechs och kundens konkurrenskraft. Elos Medtech lägger stor kraft på marknadsundersökningar och kunduppföljningar för att säkerställa kunskap om kundernas behov.

Avbrott i tillverkningsprocessen

Skador på produktionsutrustning till följd av exempelvis strömbrott, brand, jordbävning eller sabotage kan ha negativ inverkan, både gällande direkt egendomsskada och avbrott i verksamheten. Även indirekt påverkan genom till exempel strejker eller pandemierna kan påverka produktionen negativt. Sådana skador kan försvåra koncernens möjlighet att fullgöra sina leveransåtaganden till koncernens kunder och på sikt få kunden att ompröva sitt val av leverantör. Elos Medtech arbetar kontinuerligt med att identifiera produktionsrisker och att genomföra lämpliga åtgärder för att förebygga identifierade risker och att minska dess effekt på koncernen som helhet. Koncernen har också försäkringskydd mot avbrott i verksamheten inklusive jordbävningar och mot egendomsskador.

Nyckelpersoner och medarbetare

Medarbetares och andra intressenters förväntningar ändras över tiden. Om Elos Medtech inte klarar av att möta dessa förväntningar föreligger risk att koncernen inte lyckas rekrytera eller behålla nyckelpersoner och kompetenta medarbetare i den omfattning som är önskvärd. För en fortsatt positiv tillväxt är Elos Medtech beroende av ett antal nyckelpersoner, inklusive ett antal personer med specialistkompetens så som operatörer till tillverkningsmaskiner.

För att bibehålla medarbetare arbetar koncernen årligen med medarbetarundersökningar som syftar till att öka dialogen, vilket gör det möjligt att fånga upp de anställdas röst och stärka engagemang. Elos Medtech och dess medarbetare kan även via koncernens HR system, på ett enkelt sätt, sprida intern information ut i organisationen. Vidare arbetar Elos Medtech med ett gemensamt onboarding koncept. I konceptet ingår bland annat bolagets uppförandekod vilken inkluderar bolagets gemensamma värderingar och åtaganden både gentemot medarbetare och övriga intressenter. Den överensstämmer med koncernens hållbara affärsambitioner, regulatoriska krav och främjar ömsesidig respekt och förtroende inom Elos Medtech. Kompetensutvecklingsbehovet fastläggs vid de årliga utvecklingssamtalen. Rekrytering sker både internt och externt för att uppmuntra intern rörlighet. Bolaget arbetar med riktade insatser för att stärka Elos Medtech som varumärke och på så sätt attrahera ung arbetskraft och kritiska kompetenser.

Marknadsrisk och prissättning

Elos Medtechs försäljning påverkas av investeringsviljan och efterfrågan hos koncernens kunder, vilka till största delen utgörs av internationella medicinteknikföretag, men även till viss del av industriella företag. Investeringsviljan hos kunderna påverkas av bland annat konjunktur och politiska beslut. Då Elos Medtech är en kontraktstillverkare kan koncernens försäljning påverkas av

strategiska förändringar hos kunder så som in- och outsourcing av tillverkning. Det finns även en risk hos Elos Medtechs kunder gällande fördröjningar i registreringar av nya medicintekniska produkter liksom produktåterkallanden vilket kan påverka Elos Medtechs försäljning.

Prissättningen av koncernens produktionskapacitet skulle kunna påverkas negativt vid till exempel en allmän, ekonomisk nedgång. En ekonomisk nedgång skulle kunna påverka köpare av sjukvård, såsom myndigheter, försäkringsbolag och sjukhus och resultera i försämrad betalningsvilja för medicintekniska produkter. I vissa länder bestäms prissättningen av medicintekniska produkter på myndighetsnivå vilket kan göra det svårt att förutse det slutliga marknadspriset för en produkt på en viss marknad. Detta kan i sin tur sätta press på Elos Medtechs förmåga att få ut önskat pris för en viss produkt.

För att minska risken för negativ prisutveckling jobbar Elos Medtech med personal och kapacitetsförändringar samt med att fortlöpande förbättra produktionsprocesser. Elos Medtech arbetar kontinuerligt nära sina kunder för att förstå effekten av marknadsutvecklingen och för att identifiera aktiviteter för att säkerställa en tillfredsställande försäljning och finansiell utveckling för koncernen.

Egenutvecklade produkter

Elos Medtechs registrerade produkter kan innebära risker på grund av klinisk prestanda eller kundpreferenser, vilket kan påverka företagets finansiella resultat. För att hantera dessa risker effektivt är det avgörande att etablera strikta kvalitetskontrollprocesser och genomföra omfattande kliniska utvärderingar för att säkerställa produktens tillförlitlighet och överensstämmelse med standarder. Dessutom kan en djupare förståelse för kundpreferenser genom detaljerad marknadsundersökning bidra till att förfina produktutbudanden och stärka företagets position på marknaden.


IT-säkerhet

Koncernens verksamhet är beroende av en väl fungerande IT-miljö. Koncernen har idag en decentraliserad IT-miljö där varje verksamhet är känslig för störningar exempelvis för driftsstopp i väsentliga verksamhetssystem. Koncernen står inför utmaningen att stödja sina diversifierade och åldrande digitala tekniker och genomföra nödvändiga förändringar. Detta för att kunna möta koncernens högre och mer sofistikerade behov. Därutöver finns en risk för externa angrepp på IT-miljön genom virus, intrång eller informationsstöld.

Åtgärder har vidtagits för att minimera eventuella effekter av ett driftsstopp så som effektiv och säker hantering av back-up och genom att aktivt arbeta med att isolera varje produktionsenhet för att säkerställa drift vid yttre hot. Åtgärder har även vidtagits för att kunna fokusera på koncernens IT-miljö ur ett mer holistiskt perspektiv. Koncernen jobbar kontinuerligt med att uppdatera processer och teknologi för att hantera externa angrepp på IT-miljön samt analyser av befintliga och nya risker och hot.

Regulatoriska risker

I Elos Medtechs affärsverksamhet är koncernen skyldig att följa ett antal lagar och regler. Risken att inte leva upp till dessa för-



This file is sealed with a digital signature.
The seal is a guarantee for the authenticity
of the document.

Document ID:
72700445994E451AD08C9B3A9C660357

ordningar kan påverka förmågan att skydda värdet från hot mot koncernens anseende och finansiella ställning.

Medicintekniska produkters regulatoriska krav

Koncernens verksamheter regleras av ett flertal olika standarder och regelverk. Dessa ger riktlinjer och ställer krav på verksamheternas förmåga att mäta och vara beredda att verifiera efterlevnaden mot berörda myndigheter. Exempel på dessa är ISO 13485, FDA regelverk samt MDR (Medical Device Regulations). Elos Medtechs oförmåga att efterleva lagar och standarder samt leverans av hög kvalitet skulle kunna leda till legala eller regulatoriska påföljder och skada kundernas förtroende för Elos Medtechs varumärke och skada koncernens försäljning och resultat.

För att säkerställa att koncernen lever upp till de lagar och krav som gäller sker uppföljning och revision regelbundet inom koncernen, både gällande produktion till de medicintekniska kunderna så väl som till de industriella kunderna. Revisioner utförs av ackrediterade tredjepartsorganisationer. Verksamheterna följs även i flera fall upp av de större kunderna som kontrollerar efterlevnad mot standard och egna krav.

Att lansera nya medicintekniska produkter på den europeiska marknaden är en komplex process, och att anpassa sig till MDR:s regelverk kan vara resurskrävande för både kunder och Elos Medtech. För att uppfylla MDR måste all medicinsk utrustning klassificeras på lämpligt sätt och all teknisk dokumentation och bevis på överensstämmelse måste finnas tillgänglig.

Elos Medtech försöker att minimera risken av icke-efterlevnad av regelverket genom att etablerat kvalitetsledningsprocesser och dokumentationsrutiner för att säkerställa efterlevnad av adekvata regulatoriska krav. Även att planera för ändrade regelverk i god tid. För att säkerställa att Elos Medtech håller gemensamma kvalitetsledningsprocesser med hög nivå har kvalitetsorganisationen omstrukturerats och ses nu som en global funktion med stark lokal förankring.

Produktansvar

Koncernen utsätts för produktansvar och garantianspråk för fall då koncernens produkter skulle visa sig vara felaktiga eller på annat sätt inte uppfylla de krav som ställs. Elos Medtech utför kontinuerliga interna- och externa revisioner för att säkerställa att man lever upp till de regulatoriska krav som finns och att man följer koncernens interna krav på kvalitetsuppföljning. Inga väsentliga skadeståndsanspråk gällande produktansvar har inträffat. Vidare sker en årlig försäkringsgenomgång för att säkerställa att koncernen har ett för verksamheten affärsmässigt försäkringsskydd.

Hållbarhetsrisker

För Elos Medtech är riskanalys inklusive kontrollåtgärder inom miljö, medarbetare, mänskliga rättigheter och korruption viktiga för att kunna säkerställa att koncernen bedriver verksamhet på ett ansvarsfullt sätt. Hållbarhet och affäretik är integrerade i Elos Medtechs affärsmödel. Baserat på väsentlighetsbedömningen har Elos Medtech konstaterat att det finns fyra områden som har de största hållbarhetsriskerna kopplade till affärsverksamheten:

Miljö

Elos Medtechs miljörisiker är relaterade till materialval, materialförbrukning/kassering av råvaror, generering av avfallsvatten, energiförbrukning och utsläpp av växthusgasar från transporter. Alla enheter följer gällande miljöskyddslagstiftning. Miljöfrågor

och miljörisiker beaktas i alla koncernens affärsbeslut, från ny produktdesign och utveckling, till tillverkning och distribution. Miljökonsekvensbedömningen har slutförts och identifierats.

Medarbetare

Risken för medarbetarnas hälsa och säkerhet är i första hand relaterad till arbetsmiljön på Elos Medtechs enheter. Koncernens förebyggande hälso- och säkerhetsåtgärder verkställs genom ett systematiskt tillvägagångssätt. Risker och orsaker till incidenter och olyckor identifieras, och lämpliga åtgärder vidtas genom tekniska förbättringar och utbildningar. Det finns formella säkerhetskommittéer på alla operativa enheter, som omfattar alla medarbetare. Regelbundna säkerhetsinspektioner och utbildningar i säkerhets- och brandförebyggande åtgärder genomförs vid alla enheter. Motiverade och kompetenta medarbetare är en avgörande faktor för att Elos Medtech ska nå målen och Elos Medtech betraktar därför detta som en risk. Koncernen anordnar regelbundet utbildningar och årliga medarbetarutvärderingar för att frigöra våra anställdas potential.

Mänskliga rättigheter

Risken för överträdelser av de mänskliga rättigheterna inom koncernens bolag kan skada både koncernens anseende och dess affärsverksamhet. All verksamhet har utvärderats vad gäller mänskliga rättigheter, med hänsyn tagen till policyer, procedurer och resultat. Regelbundna affärsgranskningar genomförs med varje enhet av CEO och CFO som fysiskt besöker enheterna flera gånger om året och övervakar procedurer, vilket säkerställer att aspekter av mänskliga rättigheter och resultat följs upp i enlighet med detta.

Sociala aspekter

Risken kopplad till sociala aspekter varierar mellan enheterna, liksom de underliggande faktorerna. Internrevisioner av ekonomiska frågor (löner, medarbetarnas förmåner etc.) samt sociala frågor (arbetsförhållanden, krisberedskap etc.) genomförs med jämna mellanrum.

Mångfald är en viktig konkurrensfördel i den globala miljö där koncernen är verksam. Elos Medtech har som mål att etablera en verksamhet med omfattande kompetens och erfarenhet, vilket skapar en organisation som utvecklar företaget mot dess strategiska mål. I Elos Medtechs uppförandekod beskrivs hur mångfald hanteras.


Anti-korruption

Det finns inga kända fall av korruption eller mutor under 2024. Utvärderingar av risker relaterade till korruption och konkurrensbegränsande beteenden utförs varje år. Den riskbedömning som utfördes 2024 visade inte på några väsentliga risker kopplade till korruption eller konkurrensbegränsande beteende. Därför bedömer Elos Medtech att korruption för tillfället inte utgör en väsentlig hållbarhetsaspekt.

Elos Medtechs kompletta hållbarhetsrapport är publicerad på bolagets hemsida.

Finansiella risker

För Elos Medtech är övervakning och styrning av koncernens finansiella risker viktig för den operationella verksamheten och ur ett efterlevnadsperspektiv. Koncerngemensamma riktlinjer och policies, vilka uppdateras en gång per år, ligger till grund för koncernens hantering av dessa risker. För finansiella risker hänvisas till not 40 Finansiella risker och riskhantering.




This file is sealed with a digital signature. The seal is a guarantee for the authenticity of the document.

Document ID:
72700445994E451A808C9B3A9C680357

Rapport över resultat och övrigt totalresultat för koncernen

TSEK	Not	2024	2023
Nettomsättning	3	2 628 448	1 145 323
Kostnad för sålda varor		-2 085 785	-829 983
Bruttoresultat		542 663	315 340
Förskningskostnader		-104 275	-69 589
Administrationskostnader	5	-487 363	-230 153
Utvecklingskostnader		-40 918	-22 528
Övriga rörelseintäkter	7	27 956	6 060
Övriga rörelsekostnader	8	-10 848	-6 786
Rörelseresultat	2, 6, 9	-72 785	-1 656
Finansiella intäkter	11	6 040	18 100
Finansiella kostnader	12	-61 440	-65 202
Resultat efter finansiella poster		-128 185	-48 758
Skattekostnad	14	32 075	-5 431
Årets resultat		-95 510	-54 189
Hänförligt till moderbolagets aktieägare		-95 510	-54 189
RAPPORT ÖVER TOTALRESULTAT			
Årets resultat		-95 510	-54 189
Övrigt totalresultat			
Poster som ej kommer att omklassificeras till resultaträkning			
Aktuariella vinster och förluster	31	-3 426	-9 853
Skatt		700	2 030
		-2 720	-7 823
Poster som kan komma att omklassificeras till resultaträkning			
Periodens omräkningsdifferenser		177 223	-280 107
Skatt		-6 891	2 851
		170 329	-277 256
Övrigt totalresultat, netto		167 609	-285 079
Årets totalresultat		72 099	-339 288
Hänförligt till moderbolagets aktieägare		72 099	-339 288




This file is sealed with a digital signature.
The seal is a guarantee for the authenticity
of the document.

Document ID:
72700448004E451AB0801B03A9C650357

Rapport över finansiell ställning för koncernen

TSEK	Not	2024-12-31	2023-12-31
TILLGÅNGAR			
Anläggningstillgångar			
<i>Immateriella anläggningstillgångar</i>			
Balanserade utgifter för utvecklingsarbeten	15	10 334	17 891
Goodwill	16	1 961 432	1 883 918
Övriga immateriella tillgångar	17	1 207 267	1 280 748
		3 179 033	3 182 557
<i>Materiella anläggningstillgångar</i>			
Byggnader och mark	19	736 876	702 480
Maskiner och andra tekniska anläggningar	20	634 840	558 621
Inventarier, verktyg och installationer	21	79 415	73 725
Nyttjanderättstillgångar	22	171 221	199 506
Pågående nyanläggningar	23	37 854	94 483
		1 663 206	1 628 814
<i>Finansiella anläggningstillgångar</i>			
Uppskjuten skattefordran	32	246	437
Långfristiga fordringar		146	956
Andra aktier och andelar		17	17
		409	1 410
Summa anläggningstillgångar		4 842 648	4 812 781
Omsättningstillgångar			
<i>Varulager</i>			
Råvaror och förnödenheter		169 119	185 417
Varor under tillverkning		280 859	410 545
Färdiga varor		262 641	232 932
		712 619	828 894
<i>Kortfristiga fordringar</i>			
Kundfordringar	40	411 543	363 039
Aktuella skattefordringar		24 338	20 319
Övriga fordringar	26	22 823	14 084
Förutbetalda kostnader och upplupna intäkter	27	23 284	20 376
		481 988	417 818
Likvida medel		231 461	199 063
Summa omsättningstillgångar		1 428 068	1 445 775
SUMMA TILLGÅNGAR		6 270 716	6 258 556




This file is sealed with a digital signature.
The seal is a guarantee for the authenticity
of the document.

Document ID:
72700445994E451A608C9B3A0C690367

Rapport över finansiell ställning för koncernen

TSEK	Not	2024-12-31	2023-12-31
EGET KAPITAL OCH SKULDER			
Eget kapital	28		
Aktiekapital	29	176 488	176 488
Övrigt tillskjutet kapital		4 349 060	4 349 069
Reserver		4 991	-175 320
Balanserade vinstmedel inklusive årets resultat		332 275	430 533
Summa eget kapital		4 852 841	4 780 770
Långfristiga skulder			
Avsättningar för personer	31, 39	64 104	58 218
Oppskjutna skatteskulder	32	328 262	371 815
Långfristiga räntebärande skulder	33, 38, 39, 40	642 875	650 514
Summa långfristiga skulder		1 035 241	1 080 547
Kortfristiga skulder			
Kortfristiga räntebärande skulder	33, 38, 39, 40	49 424	54 120
Leverantörsskulder	40	129 913	117 835
Aktuella skatteskulder		17 120	23 709
Övriga skulder	34	33 066	34 770
Upplupna kostnader och förutbetalda intäkter	35	151 105	166 805
Summa kortfristiga skulder		380 634	397 239
SUMMA EGET KAPITAL OCH SKULDER		6 268 716	6 258 556




This file is sealed with a digital signature.
The seal is a guarantee for the authenticity
of the document.

Document ID:
72700445894E451A808C9B3A9C850357

Koncernens förändring i eget kapital

TSEK	Hänförligt till moderbolagets aktieägare				Summa eget kapital
	Aktiekapital	Övrigt tillskjutet kapital	Reserver	Balanserade vinstmedel inkl. årets resultat	
Eget kapital 2022-12-31	50 425	145 511	101 936	500 619	798 485
Årets resultat				-54 189	-54 189
Aktuariell vinst eller förlust pensioner inkl skatt				-7 823	-7 823
Omräkningsdifferenser inkl skatt			-277 256		-277 256
Årets totalresultat			-277 256	-62 012	-339 268
Nyemission	126 063	4 210 488			4 336 551
Emissionskostnader		-6 930			-6 930
Utdelning				-8 068	-8 068
Eget kapital 2023-12-31	176 488	4 349 069	-175 320	430 539	4 780 776
Årets resultat				-95 510	-95 510
Aktuariell vinst eller förlust pensioner inkl skatt				+2 720	+2 720
Omräkningsdifferenser inkl skatt			170 329		170 329
Årets totalresultat			170 329	-98 230	72 099
Lämnad utdelning		-24 800			-24 800
Erhållet aktieägartillskott		24 800			24 800
Eget kapital 2024-12-31	176 488	4 349 069	-4 991	332 275	4 852 841




This file is sealed with a digital signature.
The seal is a guarantee for the authenticity
of the document.

Document ID:
72700445854E451AB08C983A9C650367

Koncernens kassaflödesanalys

TSEK	Not	2024	2023
Den löpande verksamheten			
Resultat efter finansiella poster		-128 185	-48 758
Aterförda avskrivningar		337 167	91 392
Justering för poster som inte ingår i kassaflödet	38	110 361	15 576
		319 343	58 150
Betald skatt			
Kassaflöde från den löpande verksamheten (före förändringar av rörelsekapital)		278 249	36 337
Kassaflöde från förändringar i rörelsekapital			
Minskning/Ökning av varulager		-30 354	10 177
Minskning/Ökning av rörelsefordringar		-43 532	-5 921
Minskning/Ökning av rörelseskulder		-17 271	9 876
Kassaflöde från den löpande verksamheten		247 100	58 469
Investeringsverksamheten			
Anskaffning dotterbolag			-4 324 449
Investeringar i anläggningstillgångar		-92 737	-161 486
Förskjutning av anläggningstillgångar		2 490	530
Kassaflöde från investeringsverksamheten		-190 247	-4 485 405
Finansieringsverksamheten			
Nyemission			4 334 146
Upptagna lån		20 677	170 121
Amortering av lån		-58 182	-26 642
Utdelning till aktieägare			-8 068
Kassaflöde från finansieringsverksamheten		-37 505	4 469 557
Årets kassaflöde		20 048	40 621
Likvida medel vid årets början		199 063	168 722
Kursdifferens i likvida medel		12 350	-10 280
Likvida medel vid årets slut	38, 39	231 461	199 063



This file is sealed with a digital signature.
The seal is a guarantee for the authenticity
of the document.


Document ID:
72700445094E461A808C9B3A9C850367

2025100200683
2025072805954

Moderbolagets resultaträkning

TSEK	Not	2024	2023
Nettoomsättning	3	87 416	37 864
Försäljningskostnader	2	-5 445	-5 838
Administrationskostnader	2,5	-97 561	-73 837
Övriga rörelseintäkter	7	1 075	1 103
Övriga rörelsekostnader	8	-1 178	-413
Rörelseresultat	6	-16 693	-41 021
<i>Resultat från finansiella investeringar</i>			
Resultat från andelar i koncernbolag	10	-6 100	30 549
Ränteläcker, koncernbolag	11	64 638	36 683
Övriga ränteläcker och liknande resultatposter	11	160 213	125 273
Räntekostnader, koncernbolag	12	-406	-273
Räntekostnader och liknande resultatposter	12	-178 017	-168 237
Resultat efter finansiella poster		32 635	-17 026
Bokslutsdispositioner	13	-24 481	1 472
Skott på årets resultat	14	-7 978	5 113
Årets resultat		-176	-10 440

Årets resultat sammanfaller med årets totalresultat.




This file is sealed with a digital signature.
The seal is a guarantee for the authenticity
of the document.

Document ID:
72700445094E451AB08C0B3A9C650357

Moderbolagets balansräkning

TSEK	Not	2024-12-31	2023-12-31
TILLGÅNGAR			
Anläggningstillgångar			
<i>Immateriella anläggningstillgångar</i>			
Balanserade utgifter för utvecklingsarbeten	15		
Övriga immateriella tillgångar	17	2 239	1 989
		2 239	1 989
<i>Materiella anläggningstillgångar</i>			
Inventarier, verktyg och installationer	21	83	142
		83	142
<i>Finansiella anläggningstillgångar</i>			
Andelar i koncernbolag	24	4 409 364	4 409 364
Fordringar hos koncernbolag	25	780 608	699 598
Uppskjuten skattefordran	32		7 356
Övriga fordringar		146	146
		5 190 118	5 116 464
Summa anläggningstillgångar		5 192 440	5 118 595
Omsättningstillgångar			
<i>Kortfristiga fordringar</i>			
Fordringar hos koncernbolag		36 021	64 875
Aktuella skattefordringar		3 008	2 491
Övriga fordringar	26	2 013	2 817
Förutbetalda kostnader och upplupna intäkter	27	9 060	10 537
		50 102	80 720
Likvida medel		85 659	90 644
Summa omsättningstillgångar		135 761	171 364
SUMMA TILLGÅNGAR		5 328 201	5 289 959




This file is sealed with a digital signature.
The seal is a guarantee for the authenticity
of the document.

Document ID:
72700445994E451A808C983A9C850357

Moderbolagets balansräkning

TSEK	Not	2024-12-31	2023-12-31
EGET KAPITAL OCH SKULDER			
Eget kapital			
Bundet eget kapital			
Aktiekapital	29	176 488	176 488
Reservfond		58 872	58 872
Fond för utvecklingskostnader		2 236	1 086
		237 596	237 346
Fritt eget kapital			
Överkursfond		4 293 720	4 293 720
Balanserad vinst		223 873	200 763
Årets resultat		176	-10 440
		4 517 769	4 493 043
Summa eget kapital		4 755 365	4 730 389
Obeskattade reserver	30	5 449	5 768
Avsättningar			
Avsättningar för pensioner	31	17 313	14 045
Summa avsättningar		17 313	14 045
Långfristiga skulder			
Långfristiga räntebärande skulder	33	486 130	469 610
Summa långfristiga skulder		486 130	469 610
Kortfristiga skulder			
Kortfristiga räntebärande skulder			
Leverantörsskulder		6 664	5 522
Skulder till koncernbolag		44 140	27 952
Övriga skulder	34	1 821	767
Upplupna kostnader och förutbetalda intäkter	35	11 319	35 886
Summa kortfristiga skulder		63 944	70 147
SUMMA EGET KAPITAL OCH SKULDER		5 328 201	5 289 859




This file is sealed with a digital signature.
The seal is a guarantee for the authenticity
of the document.

Document ID:
72700445994E461AB06C9D3A9C650367

Moderbolagets förändring i eget kapital

TSEK	Aktiekapital	Bundna reserver	Överkurs- fond	Fritt eget kapital	Summa
Eget kapital 2022-12-31	50 425	61 336	90 151	217 357	419 269
Årets resultat				-10 440	-10 440
Årets totalresultat				-10 440	-10 440
Nyemission	126 063		4 210 488		4 336 551
Emissionskostnader			-6 930		-6 930
Förändring fond utvecklingsutgifter		-178		178	0
Utdelning				-8 068	-8 068
Eget kapital 2023-12-31	176 488	60 858	4 293 720	199 323	4 730 389
Årets resultat				176	176
Årets totalresultat				176	176
Förändring fond utvecklingsutgifter		250		-250	0
Erhållet aktieägartillskott				24 800	24 800
Eget kapital 2024-12-31	176 488	61 108	4 293 720	224 049	4 755 365




This file is sealed with a digital signature.
The seal is a guarantee for the authenticity
of the document.

Document ID:
72700445994E451A806C0B3A9C650367

2025100200687
2025072805958

Moderbolagets kassaflödesanalys

TSEK	Not	2024	2023
Den löpande verksamheten			
Resultat efter finansiella poster		32 635	-17 026
Aterförda avskrivningar		859	905
Justering för poster som inte ingår i kassaflödet	38	-69 341	28 138
		-35 847	12 017
Betald skatt			
		-2 521	-2 453
Kassaflöde från den löpande verksamheten före förändringar av rörelsekapital		-38 368	9 564
Kassaflöde från förändringar i rörelsekapital			
Minskning/ökning av rörelsefordringar		1 469	-7 861
Minskning/ökning av rörelseskulder		-21 935	15 410
Kassaflöde från den löpande verksamheten		-58 834	17 113
Investeringsverksamheten			
Anskaffning dotterbolag			-4 163 453
Investeringar i anläggningstillgångar		-1 050	-363
Kassaflöde från investeringsverksamheten		-1 050	-4 163 816
Finansieringsverksamheten			
Nyemission			4 334 146
Upptaget lån			159 873
Minskning/ökning finansiella fordringar och skulder, koncernbolag		50 965	-303 745
Utdelning till aktieägare			-8 068
Kassaflöde från finansieringsverksamheten		50 965	4 180 206
Årets kassaflöde		-8 919	33 503
Likvida medel vid årets början		90 644	63 187
Kursdifferens i likvida medel		3 934	-6 046
Likvida medel vid årets slut		85 659	90 644



This file is sealed with a digital signature.
The seal is a guarantee for the authenticity
of the document.

Document ID:
/2700445994E481A308C983A90850367

Noter

Belopp i TSEK där ej annat anges

Not 1 - Allmän information, redovisningsprinciper samt uppskattningar och bedömningar

Allmän information

Elos Medtech AB (publ), organisationsnummer 556021-9650, är moderbolag i en internationell koncern med helägda bolag i Sverige, Danmark, Kina, Tyskland, Schweiz och USA. Verksamheten är fokuserad inom medicinteknik men även inom precisionsteknik till industri.

Moderbolaget är registrerat i Sverige med säte i Göteborg. Adressen till huvudkontoret är Torsgatan 5B, 411 04 Göteborg. Adress till hemsida är www.elosmedtech.com.

Belopp i TSEK där ej annat anges. Uppgift inom parentes avser jämförelseperiod.

Redovisningsprinciper

Koncernredovisningen har upprättats i enlighet med de per 31 december 2024 av EU godkända IFRS Accounting Standards (IFRS). Vidare har Rådet för finansiell rapportering rekommenderat IFRS i Kompletterande redovisningsregler för koncerner tillämpats.

Nya IFRS redovisningsprinciper 2024

Inga nya eller ändrade redovisningsstandarder eller tolkningar som trädde i kraft 1 januari 2024 har haft en väsentlig påverkan på koncernens finansiella rapporter.

Nya IFRS redovisningsprinciper 2025 och senare

Från och med den 1 januari 2027 träder IFRS 18 Presentation and disclosure in financial statements i kraft. Den nya standarden kommer ersätta IAS 1 Utformning av finansiella rapporter. Syftet med IFRS 18 är att förbättra hur företag presenterar sina finansiella rapporter med fokus på resultaträkningen och kassalödesanalysen. Den nya standarden innehåller även upplysningskrav av företagsledningens definierade resultatmätt och kostnaders karaktär mm. IFRS 18 är ännu inte antagen av EU.

Inga andra nya och ändrade redovisningsstandarder och tolkningar som har publicerats och träder i kraft 2025 och senare bedöms ha en väsentlig påverkan på koncernens finansiella rapporter.

Koncernredovisning

Dotterbolag är alla bolag över vilka koncernen har bestämmande inflytande, se not 24. Förvärvsmetoden används för redovisning av koncernens rörelseförvärv. Förvärvsrelaterade kostnader kostnadsförs när de uppkommer.

Funktionell valuta och rapporteringsvaluta

Moderbolagets funktionella valuta är svenska kronor som även är rapporteringsvalutan för moderbolaget och för koncernen. Det innebär att de finansiella rapporterna presenteras i svenska kronor.

Transaktioner i utländsk valuta

Transaktioner i utländsk valuta omräknas till den funktionella valutan enligt de valutakurser som gäller på transaktionsdagen. Monetära tillgångar och skulder i utländsk valuta räknas om till den funktionella valutan till den valutakurs som föreligger på balansdagen. Valutakursdifferenser som uppstår vid omräkningarna redovisas i årets resultat. Undantag är då transaktionerna utgör säkringar som uppfyller villkoret för säkringsredovisning av nettoinvesteringar, då vinster/förluster redovisas i övrigt totalresultat.

Omräkning av utländsk valuta

Resultat och finansiell ställning för alla koncernföretag som har en annan funktionell valuta än rapportervalutan, omräknas till koncernens

rapportvaluta. Tillgångar och skulder för var och en av balansräkningarna omräknas från utlandsverksamhetens funktionella valuta till koncernens rapporteringsvaluta till den valutakurs som råder på balansdagen. Intäkter och kostnader för var och en av resultaträkningarna omräknas till svenska kronor till genomsnittskurs. Omräkningsdifferenser som uppstår vid valutaomräkning av utlandsverksamheter redovisas i övrigt totalresultat och ackumuleras inom reserver i eget kapital. Vid avyttring av en utlandsverksamhet realiseras de till verksamheten hänförliga ackumulerade omräkningsdifferenserna, varvid de omklassificeras från reserv i eget kapital till årets resultat.

Intäkter

Elos Medtechs nettoomsättning omfattar ersättning för sålda varor och tjänster. Den stora majoriteten av Elos Medtechs försäljning utgörs av produkter, vilka tydligt representerar separata prestationsåtaganden. Försäljning av produkter intäktsförs vid den tidpunkt då kontrollen för produkterna överbär till kund, vilket bedöms att i de flesta fall vara vid leverans från produktionsenhet. De garantier som medföljer Elos Medtechs produkter är standardiserade och definieras därför inte som separata prestationsåtaganden. Koncernen säljer även tjänster i form av service kopplad till produkter främst inom den medicintekniska verksamheten, samt i form av vidarefakturerings av frakter. Servicetjänsterna faktureras till stor del efter avslutande. Ej intäktsförda servicetjänster redovisas som förutbetalda intäkter (avtalskulder) i balansräkningen. Elos Medtech bedömer att även dessa tjänster tydligt utgör separata prestationsåtaganden. Vidarefakturerings av frakter intäktsförs i samband med att leveransen sker.

Skatt

Periodens skattekostnad omfattar aktuell och uppskjuten skatt. Skatt redovisas i resultaträkningen förutom i de fall när skatten avser poster som redovisas i övrigt totalresultat eller direkt i eget kapital då tillhörande skatteeffekt också redovisas i övrigt totalresultat respektive mot eget kapital. Skattesatsen för Sverige i årets bokslut är 20,6 procent (20,6). Se not 14.

Ersättningar till anställda


Kortfristiga ersättningar

Kortfristiga ersättningar till anställda beräknas utan diskontering och redovisas som kostnad när de relaterade tjänsterna erhålls. En avsättning för beräknade bonusbetalningar redovisas när koncernen har en rättslig eller informell förpliktelse att göra sådana betalningar till följd av att tjänsterna i fråga har erhållits från de anställda och avsättningsbeloppet kan beräknas tillförlidligt.

Pensioner

Elos Medtechs åtagande för pensioner fullgörs genom för löpande utbetalningar till fristående myndigheter eller försäkringsbolag (avgiftsbestämda pensionsplaner) samt genom avsättningar och utbetalningar som omfattas av det så kallade FPG/PRI-systemet (förmånsbestämda pensionsplaner).

Pensionsåtaganden genom förmånsbestämda planer beräknas i koncernen enligt aktuariella metoder och ersättningsbeloppen beräknas enligt den så kallade Project Unit Credit Method och minskas med marknadsvärdet av förvaltningsstillgångar. Metoden innebär att varje tjänstgöringsperiod anses ge upphov till en tillkommande



This file is sealed with a digital signature. The seal is a guarantee for the authenticity of the document.

Document ID:
72700445994E451A90809D3A9C650357

NOTER

forts. not 1

enhet av den slutliga förpliktelsen. Varje enhet beräknas separat och tillsammans utgör de den totala förpliktelsen på balansdagen. Beräkningen görs årligen av oberoende aktuarie. Den för månsbestämde skulden värderas därvid till nuvärdet av förväntade framtida utbetalningar med användande av en diskonteringsränta, som motsvarar räntan som anges i not 31.

Redovisningen tillämpas beträffande alla identifierade förmånsbestämda pensionsplaner i koncernen. Koncernens utbetalningar avseende avgiftsbestämda pensionsplaner redovisas som kostnad under den period de anställda utfört de tjänster som avgiften avser.

Immateriella anläggningstillgångar

Goodwill

Goodwill på förvärv av dotterbolag redovisas som immateriell tillgång. Det goodwillvärde som fastställs per förvärvstidpunkten fördelas på kassagenererande enheter, eller grupper av kassagenererande enheter. Till dessa kassagenererande enheter kan hänföras även tillgångar och skulder som vid förvärvstidpunkten redan finns i koncernen. Varje sådant kassaföde som goodwill fördelas till, motsvaras av den lägsta nivån inom koncernen på vilken goodwill övervakas i företagets styrning och är inte en större del av koncernen än ett segment. Goodwill testas årligen för att identifiera eventuella nedskrivningsbehov och redovisas till anskaffningsvärde minskat med ackumulerade nedskrivning.

Balanserade utgifter för utvecklingsarbeten

Utgifter för utveckling av egna produkter redovisas som immateriell tillgång i Rapporten över finansiell ställning under rubriken "Balanserade utgifter för utvecklingsarbeten" när löjande förhållanden föreligger. Det är tekniskt möjligt att färdigställa den nyutvecklade produkten så att den kan säljas. Det är bolagets avsikt att färdigställa produkten och sälja den. Bolaget har förutsättningar att sälja produkten och bedömningen är att den kommer att medföra ekonomiska fördelar för bolaget. Det finns adekvata tekniska, finansiella och andra resurser för att fullfölja utvecklingen och att sälja produkten. Bolaget måste också på ett tillförlitligt sätt kunna beräkna de utgifter för utveckling som kan hänföras till den nya produkten.

Övriga immateriella anläggningstillgångar

Övriga immateriella anläggningstillgångar avser främst patent, kundrelationer, varumärken och utveckling av programvara. Kundrelationer och varumärken har identifierats vid förvärv av dotterbolag och avser främst från förvärv av Klingsel Group i december 2023. Kundrelationer avser långsiktiga relationer med nyckelkunder.

Materiella anläggningstillgångar

Materiella anläggningstillgångar redovisas till anskaffningsvärdet efter avdrag för ackumulerade avskrivningar och eventuella nedskrivningar. I anskaffningsvärdet ingår inköpspriset samt direkta kostnader hänförliga till tillgången för att bringa den på plats och i skick för att kunna utnyttjas i verksamheten. Låneutgifter som är direkt hänförliga till uppförandet av så kallade kvalificerade tillgångar, tillgångar som tar en betydande tid i anspråk att färdigställas för avsedd användning, ingår i anskaffningsvärdet.

Vinst eller förlust som uppkommer vid avyttring eller utrangering av materiella anläggningstillgångar utgörs av skillnaden mellan försäljningspriset och redovisat värde med avdrag för direkta försäljningskostnader. Resultatposten redovisas som övriga rörelseintäkter/kostnader.

Avskrivningar

Avskrivningar enligt plan är beräknade på tillgångarnas anskaffningsvärden. Avskrivningssatserna baseras på tillgångarnas beräknade nyttjandeperioder. Leasade tillgångar skrivs av över beräknade nyttjandeperioder eller, om den är kortare över den avtalade leasingtiden.

Avskrivningar enligt plan uppgår till följande procentsatser:

Byggnader	2-10%
Märkningsgöningar	3,75-5%
Fordon och bilar maskiner	20%
Övriga maskiner	10-20%
Datorer och kontorsmaskiner	20-33%
Övriga inventarier	10%
Patent och övriga immateriella tillgångar	10-33%
Balanserade utgifter för utvecklingsarbeten	20%

Elos Medtech tillämpar komponentavskrivning. Komponentavskrivning innebär att större inventarier vid behov delas upp i delkomponenter med olika nyttjandeperioder och därmed olika avskrivningstider.

Balanserade utgifter för utvecklingsarbeten består av utvecklingskostnader för framtagning av nya produkter och produktionsprocesser. De balanserade utvecklingskostnaderna skrivs av linjärt över tillgångarnas uppskattade nyttjandeperioder. De nu redovisade tillgångarna bedöms ha en nyttjandeperiod om fem år.

Nedskrivningar

Tillgångar som skrivs av bedöms med avseende på värdeminskning när indikatorer eller förändringar i förhållandena indikerar att det redovisade värdet kanske inte är återvinningsbart. Om indikation på nedskrivningsbehov finns beräknas tillgångens återvinningsvärde.

Tillgångar som har en obestämd nyttjandeperiod skrivs inte av, utan prövas årligen avseende eventuellt nedskrivningsbehov.

Leasingavtal

Koncernen redovisar en nyttjanderättstillgång och en leasingsskuld vid leasingavtalets inledningsdatum. En leasingsskuld diskonteras genom att använda den implicita räntan i leasingavtalet, och om det inte går att fastställa används koncernens marginella upplåningsränta. Leasingperioden fastställs som den icke uppsägningsbara perioden tillsammans med både perioder som faktas av en möjlighet att förlänga leasingavtalet om leasetagaren är rimligt säker på att utnyttja det alternativet. Koncernen tillämpar lätnadsregler för korttidsleasingavtal och leasingavtal av mindre värde, vilka redovisas som löpande kostnader.


Varulager

Varulager värderas till det lägsta av anskaffningsvärdet och nettoförsäljningsvärdet. Anskaffningsvärdet beräknas genom tillämpning av först in - först ut-principen (FIFO) och inkluderar utgifter som uppkommit vid förvärv av lagertillgångarna och transport av dem till deras nuvarande plats och skick. För tillverkade varor och pågående arbete, inkluderar anskaffningsvärdet en rimlig andel av indirekta tillverkningskostnader. Vid värdering har hänsyn tagits till normal kapacitetsutnyttjande.

Varulagrets anskaffningsvärde kan behöva skrivas ned om anskaffningsvärdet överstiger nettoförsäljningsvärdet. Nettoförsäljningsvärdet definieras som försäljningspris reducerat för kostnader hänförliga till försäljningen.

Finansiella instrument

Redovisningsprinciper avseende finansiella instrument redovisas i noterna 40 och 41.



This file is sealed with a digital signature. The seal is a guarantee for the authenticity of the document.

Document ID:
72700445904E451A809C0B3A9C650367

forts. not 1

Moderbolagets redovisningsprinciper

Moderbolaget har upprättats enligt Årsredovisningslagen (1995:1554) och Rådet för finansiell rapporterings rekommendation RFR 2 Redovisning för juridiska personer. Tillämpningen av RFR 2 innebär att moderbolaget i årsredovisningen för den juridiska personen tillämpar samtliga av EU godkända IFRS och uttalanden så långt detta är möjligt inom ramen för årsredovisningslagen, tryckandelagen och med hänsyn till sambandet mellan redovisning och beskattning. Rekommendationen anger vilka undantag från och tillägg till IFRS som ska göras.

Ändrade redovisningsprinciper

Om intet annat anges nedan har moderbolagets redovisningsprinciper under 2024 förändrats i enlighet med vad som anges ovan för koncernen. Skillnaderna mellan moderbolagets och koncernens redovisningsprinciper framgår nedan.

Ersättning till anställda/förmånsbestämda planer

Erfärdiga pensionspremier samt förändring av redovisad pensions-skuld till FPGPR redovisas fortlöpande som en pensionskostnad.

Andelar i dotterföretag

Andelar i dotterföretag redovisas till anskaffningsvärde efter avdrag för eventuella nedskrivningar. I anskaffningsvärdet inkluderas förvävsrelaterade kostnader och eventuella tilläggsköpeskillingar.

När det finns en indikation på att andelar i dotterföretag minskat i värde görs en beräkning av återvinningsvärdet. Är detta lägre än det redovisade värdet görs en nedskrivning. Nedskrivningar redovisas i posterna "Resultat från andelar i koncernföretag".

Finansiella instrument

IFRS 9 tillämpas ej fullt ut i moderföretaget. Moderföretaget tillämpar i stället de punkterna som anges i RFR 2 (IFRS 9 Finansiella instrument, p. 9-10).

Leasade tillgångar

Moderbolaget tillämpar inte IFRS 16, i enlighet med undantaget som finns i RFR 2. Som leasetagare redovisas leasingavgifter som kostnad linjärt över leasingperioden i enlighet med tidigare år och således redovisas inte nyttjanderätter och leasingkulder i balansräkningen.

Skatter

I moderbolaget redovisas i balansräkningen obeskattade reserver utan uppdelning på eget kapital och uppskjuten skatteskuld, till skillnad mot i koncernen. I resultaträkningen görs i moderbolaget på motsvarande sätt ingen fördelning av del av bokslutssituationer till uppskjuten skatteskuld.

Koncernbidrag

Mottaget och lämnat koncernbidrag från ett dotterföretag redovisas i moderföretaget som en finansiell intäkt/kostnad i resultaträkningen enligt RFR 2. Tillhörande skatteeffekt redovisas i resultaträkningen enligt IAS 12.


Uppskattningar och bedömningar

Vid upprättandet av Elos Medtechs koncernredovisning har styrelsen och verkställande direktören identifierat följande kritiska redovisningsfrågor där vissa antaganden om framtiden och vissa uppskattningar och bedömningar per balansdagen har särskild betydelse för värderingen av tillgångarna och skulderna i rapporten över finansiell ställning.

Redovisning av kostnaden för förmånsbestämda pensionsplaner är baserad på aktuariella beräkningar som i sin tur grundar sig på utvecklingen av olika faktorer. De mest väsentliga faktorerna är antagande om diskonteringsränta, inflationsstakt, förväntade framtida löneökningar och förväntad livslängd för de personer som omfattas av pensionsplanen. Se not 31.

Värdet på goodwill provas minst en gång per år med avseende på eventuellt nedskrivningsbehov. Provningsen kräver en bedömning av nyttjandevärdet på den kassagenererande enhet, eller grupper av enheter, till vilken goodwillvärdet är hänförligt. Detta kräver i sin tur att det förväntade framtida kassaflödet från den kassagenererande enheten uppskattas samt en relevant diskonteringsränta fastställs för beräkning av kassaflödets nuvärde. De bedömningar som gjorts per den 31 december 2024 anges i not 16.

För Finansiella risker och riskhantering samt Finansiella instrument se not 40 och 41.



This file is sealed with a digital signature.
The seal is a guarantee for the authenticity
of the document.

Document ID:
72700445994E451AB08C9B3A9C680367

Not 2 - Personal och personalkostnader

Medeltalet anställda, fördelade på kvinnor och män	2024			2023		
	Män	Kvinnor	Totalt	Män	Kvinnor	Totalt
Koncernen						
Sverige	77	49	126	79	50	129
Danmark	117	76	193	127	65	192
Kina	81	88	169	69	66	135
Schweiz	250	125	375	51	22	73
Storbritannien	2	1	3	0	-	0
Tyskland	329	171	500	24	10	34
USA	128	72	200	134	77	211
	984	582	1 566	484	290	774
Moderbolaget						
Sverige	4	9	13	8	8	16

Löner, andra ersättningar och sociala kostnader	2024			2023		
	Styrelse och VD	Övriga anställda	Totalt	Styrelse och VD	Övriga anställda	Totalt
Koncernen						
Löner och andra ersättningar	5 804	1 082 383	1 088 187	14 670	440 550	455 220
(varav resultatlönn)	-	(25 550)	(25 550)	(2 580)	(14 275)	(16 855)
sociala kostnader	876	184 180	185 056	1 867	80 351	82 218
(varav pensionskostnader)	-	(58 936)	(58 936)	(262)	(31 996)	(32 258)
	6 680	1 266 563	1 273 243	16 537	520 901	537 438
Moderbolaget*						
Löner och andra ersättningar	415	15 863	16 278	5 289	15 445	21 734
(varav resultatlönn)	-	(1 152)	(1 152)	(1 055)	(2 185)	(3 240)
sociala kostnader	-	12 135	12 135	684	10 778	11 462
(varav pensionskostnader)	-	(6 229)	(6 229)	(-)	(5 805)	(5 805)
	415	27 998	28 413	6 973	26 223	33 196

* VD är anställd i Elax Medtech UK Limited och erhåller därmed ingen ersättning från Elax Medtech AB.

Ersättning till styrelse

Till styrelsens ordförande och ledamöter utgår arvode enligt årsstämans beslut till ett sammanlagt värde av 415 TSEK (788).

Arvode	2024	2023
Magnus René	275	525
Stefano Alfonsi	-	-
Luise Landör	-	-
Elker Bahnsen	-	-
Alexander Cicetti	-	-
Winfried Schäfer*	140	263
	415	788

* Exklusive konsultationsarvoden i enlighet med not 43.


Ersättning och övriga förmåner till ledande befattningshavare

Ersättning till ledande befattningshavare utgörs av grundlön, bilförmån, rörlig ersättning samt pension. Den rörliga ersättningen kan variera beroende på befattning och kan maximalt utgöra 50 procent av fast lön. Den rörliga ersättningen baseras på utfall av resultat i koncernen.

För räkenskapsår 2024 består koncernens ledande befattningshavare av verkställande direktör, ekonomi- och finansdirektör, tre affärsområdesansvariga samt personaldirektör. För räkenskapsår 2023 bestod de ledande befattningshavarna av verkställande direktör, ekonomi- och finansdirektör, två affärsområdesansvariga samt personaldirektör. I december 2023 tillkom i affärsområdesansvarig i och med förväret av Klingel Group. Till ledande befattningshavare exklusive VD, har lön och annan ersättning inklusive förmåner utgått om sammanlagt 17 718 TSEK (16 374). I årets ersättning ingår en resultatbaserad ersättning om 2 146 TSEK (2 473).

Pensionsåldern för verkställande direktören är 67 år. För nuvarande verkställande direktör utgår inga pensionsersättningar. Vid uppsägning från verkställande direktörens sida gäller en uppsägningsperiod på sex månader. Inga särskilda avtal finns beträffande avgångsvederlag. Pensionsåldern för övriga personer i koncernledningen är mellan 60-70 år.

Till övriga befattningshavare i dotterbolagen, som består av medlemmar i dotterbolagens ledningsgrupper exkl de personer som även ingår bland koncernens ledande befattningshavare ovan, totalt 66 personer (32), har lön och annan ersättning inklusive bilförmån utgått om sammanlagt 79 728 TSEK (48 035). Pensionskostnaderna till dess utgjorde till 4 575 TSEK (3 813).



This file is sealed with a digital signature.
The seal is a guarantee for the authenticity
of the document.

Document ID:
72700445994E451A808C983A8C850357

Förs. not 2

Styrelseledamöter och ledande befattningshavare (antal personer)	2024			2023		
	Män	Kvinnor	Totalt	Män	Kvinnor	Totalt
Koncernen						
Styrelseledamöter exkl verkställande direktör	4	1	5	4	1	5
Verkställande direktörer och andra ledande befattningshavare	3	3	6	5	3	8
Moderbolaget						
Styrelseledamöter exkl verkställande direktör	4	1	5	4	1	5
Verkställande direktörer och andra ledande befattningshavare	1	2	3	1	2	3

Not 3 - Nettoomsättning per geografisk marknad

Försäljning uppdelad efter geografisk marknad
Nedanstående tabell visar fördelningen av koncernens försäljning per marknadsområde, oavsett var produkterna har tillverkats.

MSEK	2024	2023
Sverige	177,6	201,1
Norden exkl Sverige	40,6	39,0
Nederländerna	361,1	176,3
Tyskland	681,8	61,6
Schweiz	594,0	100,6
Europa exkl Norden, Nederländerna, Tyskland och Schweiz	142,7	72,7
USA	371,4	333,0
Kina	157,2	123,5
Övriga marknader	79,0	37,5
Summa	2 628,4	1 145,3

Moderbolagets intäkter är interna och avser administrationsarvodet och fördelar sig enligt följande:

MSEK	2024	2023
Sverige	10,1	7,9
Norden exkl Sverige	13,8	10,9
Kina	7,1	4,2
Tyskland	41,5	3,5
USA	14,9	11,4
Summa	87,4	37,9

Tillgångar och investeringar per geografiskt område
Nedanstående tabell visar det redovisade värdet på tillgångar samt investeringar fördelade på geografiska områden efter var tillgångarna är belägna.

MSEK	Tillgångar		Investeringar	
	2024	2023	2024	2023
Sverige	315,5	499,1	13,6	26,1
Norden exkl Sverige	416,0	387,6	19,3	32,3
Kina	215,3	140,5	64,2	64,7
Tyskland	1 387,4	1 670,4	12,0	1 311,5
Schweiz	3 233,3	2 937,7	33,4	2 561,6
UK	1,2	0,3	-	-
USA	670,0	623,0	19,2	38,3
Summa	6 268,7	6 258,7	192,6	4 034,5

Not 4 - Inköp och försäljning mellan koncernbolag

Av moderbolagets intäkter avser 87,4 MSEK (37,9) intäkter från koncernbolag. Inköp från koncernbolag har under året skett med 1,4 TSEK (0,3) avseende administrativa tjänster.

Not 5 - Ersättning till revisorer


Arvode och kostnadsersättningar

	Koncernen		Moderbolaget	
	2024	2023	2024	2023
EY	3 149	-	825	-
Revisionsuppdrag	3 149	-	825	-
Skatterådgivning	-	-	-	-
Övriga tjänster	-	-	-	-
KPMG	249	2 227	15	761
Revisionsuppdrag	136	2 169	-	731
Skatterådgivning	-	-	-	-
Övriga tjänster	113	58	15	30
Övriga bolag	2 712	1 670	-	-
Revisionsuppdrag	2 324	1 341	-	-
Skatterådgivning	388	139	-	-
Övriga tjänster	-	190	-	-
Summa	6 110	3 897	840	761

Med revisionsuppdrag avses granskning av koncernredovisning, lagstadgad revision av moder och dotterbolag, bokföringen samt styrelsens och VD:s förvaltning, samt rådgivning eller annat biträde som föranleds av läktagelser vid granskning.

Not 6 - Avskrivningar enligt plan

MSEK	Koncernen		Moderbolaget	
	2024	2023	2024	2023
Kostnad för sålda varor	183 441	68 055	-	-
Utvecklingskostnader	5 052	3 708	-	-
Försäljningskostnader	2 111	1 261	339	417
Administrationskostnader	146 563	18 298	519	487
Summa	337 167	91 332	858	904



This file is sealed with a digital signature.
The seal is a guarantee for the authenticity
of the document.

Document ID:
72700445994E451A808C983A9C850357

Not 7 - Övriga rörelseintäkter

	Koncernen		Moderbolaget	
	2024	2023	2024	2023
Vinst vid försäljning av anläggningstillgångar	1 008	22	-	-
Vakutakursvinster	8 530	3 010	1 075	1 103
Återvinning produktionsmaterial	5 783	-	-	-
Ersättning försäljning ej	633	-	-	-
Hysesintäkter	4 749	-	-	-
Övrigt	7 253	3 028	-	-
Summa	27 956	6 060	1 075	1 103

Not 8 - Övriga rörelsekostnader

	Koncernen		Moderbolaget	
	2024	2023	2024	2023
Förlust vid uträddning/försäljning av anläggningstillgångar	160	421	-	-
Vakutakursförluster	8 793	5 797	1 178	413
Övrigt	1 895	568	-	-
Summa	10 848	6 786	1 178	413

**Not 9 - Kostnader fördelade på kostnads-
slag**

Nedanstående kostnader omfattar kostnad för sålda varor, försäljningskostnader, administrationskostnader och utvecklingskostnader

Koncernen	2024	2023
Material inkl underleverantörer	597 706	323 964
Ersättningar till anställda	1 272 385	534 272
Avskrivningar	337 167	91 332
Övriga kostnader	511 084	196 684
Summa	2 718 341	1 146 252

**Not 10 - Resultat från andelar i koncern-
bolag**

Moderbolaget	2024	2023
Utdelning från dotterbolag	-	16 449
Nedskrivning aktier i dotterbolag	-27 600	-5 000
Erhållet koncernbidrag	21 500	19 100
Summa	-6 100	30 549

Not 11 - Finansiella intäkter

	Koncernen		Moderbolaget	
	2024	2023	2024	2023
Räntaintäkter	2 103	16 566	66 257	15 710
Omvärdering derivat	462	72	-	-
Kursdifferenser	3 475	1 462	107 594	109 563
Summa	6 040	18 100	233 851	125 273

Not 12 - Finansiella kostnader

	Koncernen		Moderbolaget	
	2024	2023	2024	2023
Räntekostnader	54 040	46 171	44 982	29 723
Kursdifferenser	3 919	13 173	131 308	134 598
Övrigt	3 481	5 858	2 133	3 916
Summa	61 440	65 202	178 423	168 237

Not 13 - Bokslutsdispositioner

Moderbolaget	2024	2023
Lämnat koncernbidrag	-24 800	-
Upplösning av periodiseringsfond	-285	1 600
Skilnad mellan bokförda avskrivningar och avskrivningar enligt plan	34	-128
Summa	-24 481	1 472

Not 14 - Skatter

Koncernen	2024	2023
Aktuell skatt	-20 348	-12 177
Uppskjuten skatt avseende temporära skillnader	62 023	6 746
Summa skatt	32 675	-5 431


Skilnaden mellan koncernens redovisade skattekostnad och skattekostnad baserad på gällande skattesats består av följande komponenter:

Koncernen	2024	2023
Redovisat resultat före skatt	-128 185	-48 758
Skatt enligt gällande skattesats	26 406	10 044
Skatteeffekter av:		
Skilnader i utländska skattesatser	-21 651	217
Kupongskatt	-681	-389
Skatt hänförlig till ej skattepliktiga transaktionskostnader	-	-10 200
Skatt hänförlig till tidigare perioder	1 826	-1 716
Övrigt	-16 530	-3 387
Redovisad skattekostnad	32 675	-5 431

Som gällande skattesats för inkomståret 2024 har skattesats i Sverige använts: 20,6 procent (20,6). Koncernens genomsnittliga effektiva skattesats 2024 med jämförelseår, 25,5 procent (11,1).

I samband med förvärvet av Onyx Medical 2015 uppkom goodwill med 22,9 MUSD. Enligt skatteregler i USA är goodwill skattomässigt avdragsgill under en period om 15 år. Detta innebär att aktuell skatt påverkas i form av en lägre skatteutbetalning med ca 400 KUSD per år under denna period, vilket även får en positiv påverkan på kassaflödet.

Moderbolaget	2024	2023
Aktuell skatt i resultaträkningen	-9	-
Skatt hänförlig till tidigare perioder	68	-59,0
Uppskjuten skatt	-7 956	5 561
Kupongskatt	-681	-389
Summa	-7 978	5 113



This file is sealed with a digital signature.
The seal is a guarantee for the authenticity
of the document.

Document ID:
7270046994E451AB08C9B3A9C850367

forts. not 14

Moderbolaget	2024	2023
Redovisat resultat före skatt	8 154	-15 554
Skatt enligt gällande skattosats	1 690	3 204
Skotteeffekter av:		
Ej avdragsgilla kostnader	-5 660	-1 116
Skattefria intäkter	7	3 393
Kupongskatt	-681	-380
Skatt hänförlig till tidigare perioder	68	-59
Övrigt	-34	100
Redovisat skattekostnad	-7 978	5 133

Not 15 - Balanserade utgifter för utvecklingsarbeten

	Koncernen		Moderbolaget	
	2024	2023	2024	2023
Ingående anskaffningsvärde	33 213	26 157	1 114	1 114
Årets inköp	6 476	7 434	-	-
Omklassificering	-11 561	-	-	-
Omräkningsdifferens	936	-378	-	-
Utgående anskaffningsvärde	29 064	33 213	1 114	1 114
Ingående avskrivningar	-15 322	-19 213	-1 114	-1 114
Årets avskrivningar	-2 994	-2 233	-	-
Omräkningsdifferens	-414	124	-	-
Utgående ackumulerade avskrivningar	-18 730	-15 322	-1 114	-1 114
Redovisat värde vid årets slut	10 334	17 891	0	0

Nyttjandeperioden för balanserade utgifter för utvecklingsarbeten bedöms uppgå till ca fem år.

Not 16 - Goodwill

Koncernen (TSEK)	2024	2023
Ingående anskaffningsvärde	1 883 918	290 782
Årets inköp	-	1 721 385
Omräkningsdifferens	77 514	-128 249
Utgående anskaffningsvärde	1 961 432	1 883 918
Redovisat värde vid årets slut	1 961 432	1 883 918

Goodwill och immateriella tillgångar med obegränsad nyttjandeperiod fördelas på de lägsta kassagenererande enheter som identifierats inom respektive marknad. Lägsta kassagenererande enheter utgörs av legala enheter eller aggregering av legala enheter.

Prövning av nedskrivningsbehov för goodwill sker årligen samt då indikationer på att nedskrivningsbehov föreligger. Återvinningsbart belopp för kassagenererande enheter fastställs baserat på beräkningar av nyttjandevärdet.

Antaganden

Nyttjandevärdet för nettotillgångar hänförlig till kassagenererande enheter har beräknats baserat på diskonterade kassaflöden. Kassaflöden för det första året baseras på fastställd budget för 2025. Prognosperioden 2026-2029 utgår från en för styrelsen framlagd affärsplan. För prognosperioden har väsentliga antaganden baserats på historiska data, ledningens samlade erfarenhet, kundens strategi samt utveckling och trender inom relevanta marknadssegment. För perioder därefter har en tillväxt motsvarande 2,3 procent antagits. Denna tillväxttakt överstiger inte den långsiktiga tillväxttakten för branschen som helhet. Det prognostiserade kassaflödet har nuvärdesberäknats med en diskonteringsränta på 8,5 procent (9,2) före skatt. För Klingel Tyskland används diskonteringsränta på 8,9 procent. Diskonteringsräntan har fastställts genom en beräkning av en väntad kostnad för eget och lånat kapital. Under såväl 2024 som 2023 har beräknat återvinningsvärde för Elos Meditech överstigit det bokförda värdet varför inget nedskrivningsbehov har identifierats.

Alternativa beräkningar har genomförts enligt följande:

- A) Diskonteringsräntan går upp med 3 %
- B) Tillväxttakten för år 2 - 5 minskar med 50 %
- C) EBITDA marginalen minskar med 38 %


Känslighetsanalys	Sverige					
	USA	Danmark	Elos Meditech Skara AB	Tyskland KMM	Schweiz Bächler	Schweiz Ruetschi Group
Impl test	nej	nej	nej	nej	nej	nej
A	nej	nej	nej	ja	ja	nej
B	nej	nej	nej	ja	ja	nej
C	nej	nej	nej	ja	ja	nej

Nej = värde understiger DCF beräkning
Ja = värde överstiger DCF beräkning

Not 17 - Övriga Immateriella tillgångar

	Koncernen		Moderbolaget	
	2024	2023	2024	2023
Ingående anskaffningsvärde	1 316 228	29 217	9 582	9 219
Årets inköp	3 389	1 111	1 050	363
Anskaffning vid förvärv	-	1 276 540	-	-
Omklassificering	-11 561	-	-	-
Omräkningsdifferens	44 792	9 360	-	-
Utgående anskaffningsvärde	1 375 970	1 316 228	10 632	9 582
Ingående avskrivningar	-35 480	-23 371	-7 593	-6 752
Årets avskrivningar	-126 115	-12 350	-800	-841
Omräkningsdifferens	7 109	241	-	-
Utgående ackumulerade avskrivningar	-168 704	-35 480	-8 393	-7 593
Redovisat värde vid årets slut	1 207 267	1 280 748	2 239	1 989

Investeringar 2023 inkluderar förvärvade varumärken, kundrelationer och övriga immateriella tillgångar för förvärv av Klingel Group december 2023 till ett värde om 1 277 MSEK. Investeringar i patent uppgår till 0,8 MSEK. Balansposten inkluderar förvärvade kundrelationer värderade till 18,2 Mkr i samband med förvärvet av Onyx Medical 2015 vilket per 2023-12-31 var fullt avskrivna.



This file is sealed with a digital signature.
The seal is a guarantee for the authenticity of the document.

Document ID:
72700445994E451AB08C983A9C630367

Not 18 - Rättelse av fel

I samband med genomförd integration av Klingsif Holding Group har det uppmärksammats att materiella anläggningstillgångar och nyttjanderätts-tillgångar har redovisats felaktigt i koncernens finansiella rapporter. Berörda poster per 31 december 2023 har i denna årsredovisning rättats enligt följande tabell:

Koncerns balansräkning	Enligt fastställt Årsredovisning 2023	Rättelse- belopp	Rättad balansräk- ning 2023
Byggnader och mark	702 480	0	702 480
Maskiner och andra tekniska anläggningar	545 335	13 286	558 621
Inventarier, verktyg och installationer	101 368	-27 643	73 725
Nyttjanderätts tillgångar	185 148	14 358	199 506

Ingen påverkan på resultaträkning eller kassaflödesanalys.

I följande noter har uppgift om Anskaffning via förvärv justerats

- Not 19 Byggnader och mark
- Not 20 Maskiner och andra tekniska anläggningar
- Not 21 Inventarier, verktyg och installationer
- Not 22 Nyttjanderättstillgångar

Not 19 - Byggnader och mark

Byggnader	Koncernen	
	2024	2023
Ingående anskaffningsvärde	730 364	312 326
Årets inköp	2 877	13 970
Anskaffning via förvärv*		398 533
Omklassificering	-36 303	6 686
Försäljning och utrangering	-304	-245
Omräkningsdifferens	27 490	-826
Utgående anskaffningsvärde	796 730	730 364
Ingående avskrivningar	-118 271	-109 828
Årets avskrivningar	-26 921	-10 291
Försäljning och utrangering	231	95
Omräkningsdifferens	-7 666	1 753
Utgående ackumulerade avskrivningar	-152 627	-118 271
Redovisat värde vid årets slut	644 103	612 093

Markanläggningar	Koncernen	
	2024	2023
Ingående anskaffningsvärde	24 680	25 148
Årets inköp	43	136
Omräkningsdifferens	-2 144	-604
Utgående anskaffningsvärde	26 867	24 680
Ingående avskrivningar	-7 449	-6 008
Årets avskrivningar	-1 579	-1 695
Omräkningsdifferens	644	254
Utgående ackumulerade avskrivningar	-9 672	-7 449
Redovisat värde vid årets slut	17 195	17 231


Mark	Koncernen	
	2024	2023
Ingående anskaffningsvärde	73 156	22 150
Anskaffning via förvärv*		51 521
Omräkningsdifferens	-2 422	-515
Utgående anskaffningsvärde	75 578	73 156
Redovisat värde vid årets slut	75 578	73 156
Redovisat värde vid årets slut byggnader och mark	736 878	702 480

* Se not 18 Rättelse av fel

Not 20 - Maskiner och andra tekniska anläggningar

	Koncernen	
	2024	2023
Ingående anskaffningsvärde	1 062 621	720 776
Årets inköp	39 346	38 901
Anskaffning via förvärv*		291 185
Omklassificering	-138 452	30 055
Försäljning och utrangering	-31 214	-5 971
Omräkningsdifferens	-66 304	-12 325
Utgående anskaffningsvärde	1 275 509	1 062 621
Ingående avskrivningar	-504 000	-471 777
Årets avskrivningar	-113 438	-46 969
Omklassificering	-10 487	-1 600
Försäljning och utrangering	30 477	5 037
Omräkningsdifferens	43 221	11 319
Utgående ackumulerade avskrivningar	-640 669	-504 000
Redovisat värde vid årets slut	634 840	558 621

* Se not 18 Rättelse av fel



This file is sealed with a digital signature.
The seal is a guarantee for the authenticity
of the document.

Document ID:
72700445994E451AB08C9B3A9C650357

2025100200696
2025072805947**Not 21 - Inventarier, verktyg och installationer**

	Koncernen		Möderbolaget	
	2024	2023	2024	2023
Ingående anskaffningsvärde	131 273	69 270	1 532	1 532
Årets inköp	11 730	3 249	-	-
Anskaffning vid förvärv*	-	57 912	-	-
Omklassificering	11 614	3 969	-	-
Försäljning och uträngering	-7 560	-3 746	-	-
Omräkningsdifferens	6 700	619	-	-
Utgående anskaffningsvärde	153 757	131 273	1 532	1 532
Ingående avskrivningar	-57 548	-53 415	-1 390	-1 326
Årets avskrivningar	-20 848	-5 627	59	-64
Omklassificering	994	-2 731	-	-
Försäljningar och uträngeringar	7 418	3 341	-	-
Omräkningsdifferens	-4 358	884	-	-
Utgående ackumulerade avskrivningar	-74 342	-57 548	-1 449	-1 390
Redovisat värde vid årets slut	79 415	73 725	83	142

* Se not 18 Rättelser av fel

Not 22 - Nyttjanderättstillgångar


Redovisat värde på tillgångar under finansiella leasingavtal är hänförliga till följande typer av tillgångar:

Koncernen 2024

	Lokaler	Fordon	Maskiner	Övrigt	Totalt
Värde 1 januari 2023	5 144	1 723	21 273	1 698	29 838
Årets inköp	7 367	977	444	908	9 696
Anskaffning via förvärv*	152 978	4 895	15 017	-	172 890
Omklassificering	-	-	-995	-	-995
Försäljning och uträngering	-	0	-	-	0
Årets avskrivningar	-5 604	-1 522	-3 646	-891	-11 663
Omräkningsdifferens	-260	19	335	-35	-241
Värde 31 december 2023	159 625	6 073	32 128	1 880	199 506
Årets inköp	13 574	5 269	-	834	20 677
Omklassificering	0	228	-6 091	-228	-6 091
Försäljning och uträngering	0	-	0	-382	-382
Årets avskrivningar	-35 158	-3 698	-5 491	-924	-45 271
Omräkningsdifferens	4 721	197	783	62	5 763
Värde 31 december 2024	142 762	8 069	21 329	2 062	174 221

* Se not 18 Rättelser av fel

Redovisat i resultaträkningen	2024	2023
Avskrivningar på nyttjanderättstillgångar	-45 271	-11 435
Kostnader för korttidsleasingavtal och leasing av lågt värde	-7 626	-1 394
Redovisat i rörelseresultatet	-52 897	-12 829
Ränta på leasingavtal	-5 517	-853
Redovisat i finansnetto	-5 517	-853



This file is sealed with a digital signature.
The seal is a guarantee for the authenticity
of the document.

Document ID:
72700445004E451AB08C0B3A9C850367

NOTER

för Not 22

Leasing av lokaler

För hyresavtal har bolaget applicerat den marginella låneräntan som diskonteringsränta med hänsyn till leasingavtalets löptid.

Leasing av maskiner

Leasingobjekten avseende maskiner består till största del av svarvar, fräsar och liknande maskiner hos Elos Medtech Pinal A/S och Ruetschi Technology AG.

Leasing av fordon och övriga leasingavtal

Koncernen leasar bilar med leasingperioder på tre år där förlängningsperioder förekommer. Utöver detta finns leasingavtal för främst IT-utrustning såsom servrar och kopiatorer med leasingperioder på tre till fem år.

Finansiella leasingavtal

Koncernens skulder förfaller till betalning enligt följande:

	Koncernen	
	2024	2023
Förfaller inom 1 år	3 486	7 523
Förfaller inom 2 år	2 310	3 164
Förfaller inom 3 år	1 197	2 136
Förfaller inom 4 år	915	1 073
Förfaller inom 5 år eller senare	-	595
	7 903	14 491


Not 23 - Pågående nyanläggningar

	Koncernen	
	2024	2023
Ingående anskaffningsvärde	94 483	23 906
Årets inköp	108 199	86 989
Anskaffning via förvärv	-	22 059
Omklassificering	-170 785	-35 304
Försäljning och uträngeringar	-195	-75
Omräkningsskillnad	6 152	-3 092
Utgående anskaffningsvärde	37 854	94 483
Redovisat värde vid årets slut	37 854	94 483

Not 24 - Andelar i koncernbolag

Moderbolaget	2024	2023
Ingående anskaffningsvärde	4 409 364	241 141
Årets inköp	-	4 168 223
Utgående anskaffningsvärde	4 409 364	4 409 364
Redovisat värde vid årets slut	4 409 364	4 409 364

Dotterbolag	Dotter/dotterbolag	Organisationsnummer	Säte	Röstretsandel	Antal andelar	Bokfört värde
Elos AB		556280-2784	Göteborg	100%	1 000	116
Elos Medtech Pinal A/S		13746184	Hillerød, Danmark	100%	1 000	70 149
Elos Medtech Skara AB		556344-0750	Skara	100%	1 000	35 673
Elos Medtech Tianjin Co. Ltd.		9112911697431125P	Tianjin, Kina	100%	-	32 571
Elos Medtech Trämersjö AB		556055-1201	Skövde	100%	2 600	32 707
	TioTec AB	556143-5153	Skövde	100%	-	-
Elos Medtech UK Limited		14842993	London, England	100%	1	0
Elos Medtech U.S Holdings Inc.		47-3691218	Memphis, TN, USA	100%	1 000	69 925
	Oryx Medical LLC	62-3445666	Memphis, TN, USA	100%	-	-
	Elos Medtech US Dental LLC	33-2300103	Memphis, TN, USA	100%	-	-
Helmint Klingel Beteiligungs GmbH		HRB 715912	Pforzheim, Tyskland	100%	9 367 656	4 168 223
	Büchler Feintech AG	CHE-103.335.928	Höchst, Schweiz	100%	-	-
	Josef Ganter Feinmechanik GmbH	HRB 602921	Freiburg, Tyskland	100%	-	-
	Klingel medical metal GmbH	HRB 502272	Mannheim, Tyskland	100%	-	-
	Puracan GmbH	HRB 24855	Traunstein, Tyskland	100%	-	-
	Tecpartner Holding AG	CHE-235.690.162	Muntelier, Schweiz	100%	-	-
	Ruetschi Industrial AG	CHE-296.450.399	Yverdon-les-bains, Schweiz	100%	-	-
	Ruetschi Technology AG	CHE-107.011.092	Muntelier, Schweiz	100%	-	-
	Ruetschi Technology GmbH	HRB 753435	Stuttgart, Tyskland	100%	-	-
Summa						4 409 364



This file is sealed with a digital signature. The seal is a guarantee for the authenticity of the document.

Document ID:
72700445994E461AB08C9B0A9C650367

2025100200697
2025072805948

Not 25 - Fordringar på koncernbolag

Moderbolaget	2024	2023
Långfristigt lån till Elos Medtech U.S Holdings, avser finansiering av förvärv	207 855	189 776
Långfristigt lån till Onyx Medical LLC	176 906	161 519
Långfristigt lån till Helmut Klingel Beteiligungs GmbH*	315 161	277 400
Långfristigt lån till Elos Medtech Skara AB	34 000	34 000
Långfristigt lån till Elos Medtech Pivotal A/S	15 891	31 884
Långfristigt lån till Elos Medtech Tianjin Co. Ltd.	30 795	5 019
Summa	780 608	699 598

* Helmut Klingel Beteiligungs GmbH är under ägt, 2024 fakturerat med månads 1005, VY GmbH

Not 26 - Övriga fordringar

	Koncernen		Moderbolaget	
	2024	2023	2024	2023
Mervärdesskatt	12 403	5 202	1 862	1 841
Förskott till leverantörer	135	230		
Derivat	902	452		
Övrigt	9 383	8 110	151	976
Summa	22 823	14 084	2 013	2 817

Not 27 - Förutbetalda kostnader och upplupna intäkter

	Koncernen		Moderbolaget	
	2024	2023	2024	2023
Förutbetalda hyror	782	328	334	328
Förutbetalda licenser och IT-kostnader	7 434	4 079	3 814	2 972
Upplupna intäkter	528	965		
Övriga förutbetalda kostnader	14 540	15 004	4 912	7 237
Summa	23 284	20 376	9 060	10 537

Not 28 - Eget kapital

I reserver ingår omräkningsdifferenser enligt nedan:

Omräkningsdifferenser nettotillgångar utländsk valuta	Koncernen	
	2024	2023
Ingående ackumulerade omräkningsdifferenser	-175 320	101 936
Årets omräkningsdifferens	170 329	-277 256
Utgående ackumulerade omräkningsdifferenser	-4 991	-175 320

Not 29 - Aktiekapital

Den 31 december 2024 bestod aktiekapitalet av 28 238 000 aktier med ett kvotvärde av 6,25 kr per aktie.

Samtliga aktier är fria. Uppdelningen på de olika aktieslagen är följande:

Serie A (1 röst)	1 099 740
Serie B (1/10 röst)	27 138 260
Totalt antal	28 238 000

Enligt bolagsordningen i Elos Medtech AB har innehavare av A-aktie rätt att efter skriftlig framställan till bolaget begära att A-aktie stämplas om till B-aktie. Under året har inga A-aktier stämplats om till B-aktier.

Not 30 - Obeskattade reserver

	Moderbolaget	
	2024	2023
Akkumulerade överavskrivningar	370	404
Periodiseringslönder	5 079	5 364
Summa	5 449	5 768

Not 31 - Avsättningar för pensioner

	Koncernen	
	2024	2023
Avsättning till FPG/PRI pensioner inklusive löneskatt	63 958	58 072
Övrig pensionsavsättning	146	146
Summa	64 104	58 218

	Moderbolaget	
	2024	2023
Avsättning till pensioner	17 167	13 899
Kapitalförsäkring	146	146
Summa	17 313	14 045


Följande aktuariella antaganden har använts vid beräkning av förmånsbestämda pensionsförpliktelser:

Koncernen	2024	2023
Diskonteringsränta	3,55%	3,30%
Årlig löneökning	3,25%	3,05%
Årlig ökning av inkomstbasbelopp	3,25%	3,05%
Årlig inflation	1,80%	1,60%
Avgångsintensitet	5,00%	5,00%

Diskonteringsränta har fastställts för 2024 såväl som för 2023 utifrån utvecklingen av marknadsräntan på bostadsobligationer med duration motsvarande genomsnittlig återstående löptid på förpliktsen. För 2024 var durationen 10 år (19 år).

Känslighetsanalys

Känslighetsanalysen har beräknats enligt PUC-metoden med följande beräkningsparametrar. Avser pensionsförpliktsen exklusive löneskatt.



This file is sealed with a digital signature. The seal is a guarantee for the authenticity of the document.

Document ID:
72700445994E451AB08C00B3A9C850367

NOTER

forts. not 31

2025100200699
2025072805550

Diskonteringsränta +/- 0,5 %:	3,05%	3,55%	4,05%
Förpliktelsens nuvärde vid periodens slut	66 407	60 626	55 526
Löneökning +/- 0,5 %:	2,75%	3,25%	3,75%
Förpliktelsens nuvärde vid periodens slut	59 660	60 626	61 618
Inflation +/- 0,5 %:	1,30%	1,80%	2,30%
Förpliktelsens nuvärde vid periodens slut	56 477	60 626	65 221
Livslängd +/- 1 år:	-1 år	0,5 23	1 år
Förpliktelsens nuvärde vid periodens slut	58 701	60 626	62 534

Specifikation av förändring av pensions-skuld i koncernen avseende avsättning till FPG/PRI pensioner inkl löneskatt	2024	2023
Förpliktelsens nuvärde vid periodens början	54 799	43 674
Förmåner intjänade under perioden	2 147	2 065
Pensionsutbetalningar	-939	-684
Ränta	1 862	1 814
Aktuariell vinst (-) och förlust (+)	2 757	7 930
Förpliktelsens nuvärde vid periodens slut	60 626	54 799
Löneskatt	3 332	3 273
Bokfört värde	63 958	58 072

Räntedelen i pensions-skulden är i resultaträkningen redovisad som räntekostnad. Övriga defförändringar av pensions-skulden är redovisade i rörelseresultatet, förutom aktuariell vinst/förlust som redovisas i övrigt totalresultat.

Koncernen	2024	2023
Kostnader avseende tjänstgöring under innevarande år	7 298	9 505
Räntekostnad	1 862	1 814
Aktuariell vinst (-) och förlust (+), inklusive löneskatt		
- Effekter av ändrade demografiska antaganden		178
- Effekter av ändrade finansiella antaganden		3 981
- Erfarenhetsbaserade justeringar	-2 757	3 771
Summa kostnader för förmånsbestämda planer	11 917	19 248
Kostnad för avgiftsbestämda planer	51 638	22 753
Summa totala pensionskostnader	63 555	42 001

Uppskattade avgifter för utbetalning till pensionsplanen 2025 förväntas uppgå till ca 1 313 TSEK (1 070).

Not 32 - Uppskjuten skattefordran/-skuld

Uppskjuten skattefordran	Koncernen		Moderbolaget	
	2024	2023	2024	2023
Förlostavdrag	72 271	48 068		5 561
Temporära skillnader materiella anläggningstillgångar	246	215		
Avsättning för pensioner	3 515	3 452		
Leasingskuld	792	172		
Övrigt	10 298	13 180		1 795
Summa	87 122	65 985		7 356
Kvittningsbara poster	-86 876	-65 548		
Redovisad uppskjuten skattefordran	246	437		7 356

Uppskjuten skatteskuld	2024	2023	2024	2023
Temporära skillnader immateriella anläggningstillgångar	249 692	261 968		
Temporära skillnader materiella anläggningstillgångar	72 317	121 591		
Temporära skillnader omsättningsstillgångar	81 699	42 289		
Räntederivat	238	117		
Obeskattade reserver	16 192	11 398		
Summa	415 138	437 363		
Kvittningsbara fordringar	-86 876	-65 548		
Redovisad uppskjuten skatteskuld	328 262	371 815		
Netto	-328 016	-371 378		7 356

Förlostavdrag som utgör grund för uppskjuten skattefordran är ej begränsade i tid. Uppskjutna skatteskulder respektive fordringar har kvittats där det föreligger legal rätt för kvittning. Moderbolagets uppskjutna skatteskuld ingår i balansposten obeskattade reserver (se not 29).

Förändring i uppskjuten skatt	Koncernen	
	2024	2023
Ingående balans, netto	-371 378	-46 165
Via förvärv		-362 488
Via resultaträkningen	62 023	6 746
Via övrigt totalresultat	6 188	4 881
Omräkningsdiferens	12 473	25 648
Utgående balans	-328 016	-371 378

Not 33 - Räntebärande skulder

Långfristiga skulder	Koncernen	
	2024	2023
Låneskulder	525 287	510 189
Skuld avseende leasingavtal	117 588	140 325
Summa	642 875	650 514

Kortfristiga skulder	Koncernen	
	2024	2023
Låneskulder	7 602	11 020
Skuld avseende leasingavtal	41 822	43 100
Summa	49 424	54 120

Av koncernens låneskulder förfaller 57,2 MSEK (64,8) senare än 5 år. Motsvarande belopp för moderbolaget uppgår till 0,0 MSEK (0,0).


Kreditfaciliteten

Koncernen

Koncernen har totalt en (en) kreditfacilitet med en beviljad kredit uppgående till 10 MEUR (10 MEUR), varav utnyttjat belopp 10 MEUR (10 MEUR). Räntan på kreditfaciliteten är rörlig.

Moderbolaget

Beviljat belopp på kreditfaciliteten uppgår till 10 MEUR (10 MEUR), varav utnyttjat belopp 10 MEUR (10,0 MEUR).



This file is sealed with a digital signature. The seal is a guarantee for the authenticity of the document.

Document ID: 72700445994E451A008C9B3A9C850357

Not 34 - Övriga skulder

	Koncernen		Moderbolaget	
	2024	2023	2024	2023
Mervärdesskatt	9 081	10 432	-	-
Källskatt	2 826	4 192	1 387	445
Pension	1 658	1 650	-	-
Förskott från kunder	4 731	5 152	-	-
Övrigt	14 770	19 344	434	342
Summa	33 066	34 770	1 821	787

Not 35 - Upplupna kostnader och förutbetalda intäkter

	Koncernen		Moderbolaget	
	2024	2023	2024	2023
Upplupna löner inklusive semesterlöneskuld	99 185	74 847	2 522	1 952
Upplupna sociala avgifter	8 968	23 778	2 244	3 171
Upplupen ränta	154	286	121	246
Upplupna transaktionskostnader	-	4 770	-	4 770
Upplupna emissionskostnader	-	6 308	-	6 308
Upplupna integrationskostnader	-	13 637	-	13 637
Övriga upplupna kostnader	42 798	43 179	6 432	5 802
Summa	151 105	166 305	11 319	35 886


Not 36 - Ställda säkerheter

	Koncernen		Moderbolaget	
	2024	2023	2024	2023
För skulder till kreditinstitut inkl kreditfacilitet				
Fastighetsinteckningar	194 290	185 673	-	-
Företagsinteckningar	45 683	45 096	6 200	6 200
Interna lånefordringar	-	-	77 324	65 879
Pantsatta bankmedel	79 924	-	-	-
Aktier i dotterbolag	4 323 975	509 953	4 376 677	208 454
Leasingobjekt	5 364	10 667	-	-
Övriga ställda säkerheter	1 713	1 657	-	-
Summa	4 650 949	753 046	4 460 201	280 533

Not 37 - Eventualförpliktelser

	Koncernen		Moderbolaget	
	2024	2023	2024	2023
Pensionsförpliktelser inkl. FPG-PRJ	938	828	343	278
Summa	938	828	343	278

Uppgifter om koncernens pensionsåtaganden framgår av not 2 och 31.



This file is sealed with a digital signature.
The seal is a guarantee for the authenticity
of the document.

Document ID:
72700445994E451AB08C9B3A0C650357

Not 38 - Kassaflöde

	Koncernen		Moderbolaget	
	2024	2023	2024	2023
Justering för poster som inte ingår i kassaflödet				
Avsättningar	5 886	2 446	-3 268	-2 948
Nedskrivning aktier i dotterbolag			8 100	5 000
Kursdifferenser	858	11 289	-36 288	25 155
Resultat uträngörande/sålda anläggningstillgångar	-346	903		
Omvärdering av derivat	-462	360		
icke betald ränta	154	286	-40 310	246
Upplösning övervärde i varulager (förvärv Klringel Holding)	105 103			
Övrigt	-832	292	2 425	685
Summa	110 361	15 576	-69 341	28 138


Upplysning om betalda räntor	Koncernen		Moderbolaget	
	2024	2023	2024	2023
Under året betalda räntor	54 975	48 689	45 107	32 502
Under året erhållna räntor	2 103	16 566	25 826	36 383

Likvida medel i kassaflödesanalysen utgörs av kassa- och bankmedel. Av totala investeringar om 192,7 MSEK (161,5) är 0 MSEK (0) lånefinansierade.

Not 39 - Avstämning av skulder som härrör från finansieringsverksamheten

Koncernen 2024	Kassaflöden			Icke kassaflöden			UB 2024
	IB 2024	Amortering	Nyupplåning	Omräkning pensions-skuld	Valutakurs-differenser	Omklassifisering	
Långfristiga räntebärande avsättningar för pensioner	58 218	-939		6 825			64 104
Långfristiga räntebärande skulder							
- Varav leasingsskulder	140 324		20 677	-1 591	-41 822		117 588
- Varav låneskulder	510 189			22 700	-7 602		525 287
Kortfristiga räntebärande skulder							
- Varav leasingsskulder	43 100	-43 499		309	41 822		41 822
- Varav låneskulder	11 020	-14 683		3 663	7 602		7 602
Summa skulder	762 851	-59 121	20 677	6 825	25 171	0	756 403
Likvida medel	-199 063						-231 461
Nettolåneskuld	563 788	-59 121	20 677	6 825	25 172	0	524 942

Koncernen 2023	Kassaflöden			Icke kassaflöden				UB 2023
	IB 2023	Amortering	Nyupplåning	Omräkning pensions-skuld	Valutakurs-differenser	Via förvärv	Omklassifisering	
Långfristiga räntebärande avsättningar för pensioner	45 773	-584		13 129				58 218
Långfristiga räntebärande skulder								
- Varav leasingsskulder	14 522		7 383	1 945	128 527	-12 053		140 324
- Varav låneskulder	362 411	-4 376	162 738	-8 123	3 773	-6 234		510 189
Kortfristiga räntebärande skulder								
- Varav leasingsskulder	10 036	-8 757				29 760	12 053	43 100
- Varav låneskulder	13 509	-13 509				4 786	6 234	11 020
Summa skulder	446 250	-27 326	170 121	13 129	-6 178	166 855	0	762 851
Likvida medel	-168 722							-199 063
Nettolåneskuld	277 528	-27 326	170 121	13 129	-6 178	166 855	0	563 788



This file is sealed with a digital signature. The seal is a guarantee for the authenticity of the document.

Document ID:
72700445994E451A006C0D3A9C850357

Not 40 - Finansiella risker och riskhantering

Elos Medtech är genom sin verksamhet exponerad för olika slag av finansiella risker. Med finansiella risker avses fluktuationer i Elos Medtechs resultat och kassaflöde till följd av förändringar i valutakurser, räntenivåer, refinansierings- och kreditrisker. Bolagets finanspolicy för hantering av finansiella risker har utformats av styrelsen och bildar ett ramverk av riktlinjer och regler för finansieringsverksamheten. Nedan specificeras olika finansiella risker som Elos Medtech utsätts för.

Ränterisk

Ränterisk är risken att värdet på ett finansiellt instrument varierar på grund av förändringar i marknadsränta. Ränterisk kan dels bestå av förändringar i verkligt värde, prISRISK, dels förändringar i kassaflöde, kassaflödesrisk. En betydande faktor som påverkar ränterisken är ränteförändringstiden. Då ca 94,9 procent av koncernens lån är upptagna till rörlig ränta ger ränteförändringar ganska omgående effekt på resultat och kassaflöde. Vid utgången av 2024 uppgick den genomsnittliga räntebindningstiden på extern upplåning till ca 6 månader. En förändring av låneräntan med en procentenhets påverkar nettoresultatet med cirka 6,6 MSEK (6,7).

Exponering för prISRISK till följd av ändrade räntenivåer avser finansiella tillgångar och skulder med fast räntebindningstid. Elos Medtech hade under 2024 två finansiella skulder där man genom räntaswap erhåll fast ränta. Dessa skulder utgör 5,1 procent av totala räntebärande finansiella skulder. I redovisningen tillämpas inte såkringsredovisning för denna typ av derivat.

Valutarisk

Elos Medtech verkar inom olika marknader med olika typer av valutaexponering och valutarisker. Koncernens valutarisker uppstår i samband med flödesexponering samt omräkningsexponering av nettotillgångar i utlandet. Flödesexponering uppstår när någon av koncernens enheter bedriver försäljning eller inköp i annan valuta än sin egen. Omräkningsexponering är hänförlig till omräkning av utländska dotterbolags tillgångar och skulder till moderbolagets funktionella valuta.

Valuta	2024		2023	
	Belopp MSEK	%	Belopp MSEK	%
CHF	792	18%	739	10%
CNY	141	3%	113	3%
DKK	362	8%	287	7%
EUR	2 906	67%	2 713	69%
GBP	0	0%	0	0%
USD	105	2%	94	2%

Omräkningsexponering

Koncernens exponering avseende nettotillgångar i utlandet utgörs av bolagets dotterbolag i Danmark, Tyskland, Schweiz, Storbritannien, USA och Kina. En säkringsrelation med lån i utländsk valuta används som säkringsinstrument för viss del av koncerninterna lån i EUR och USD. I övrigt sker inga säkringar av nettotillgångar. Lån och placeringar i koncernens dotterbolag sker huvudsakligen i lokala valutor via Elos Medtech AB och därigenom minimeras finansiell valutexponering i respektive företag. Då Elos Medtech ABs lånerfinansiering är i EUR utsätts moderbolaget av en finansiella valutaexponering. Dock täcks denna exponering av nettotillgångar i dotterbolag knutna till EUR. Även årliga ränkebetalningar täcks av koncernens nettokassaflöde i EUR och valutor knutna till EUR.

Görs en känslighetsanalys av omräkningsexponeringen i eget kapital så skulle en försvagning av SEK med 10 procent mot CHF, CNY, DKK,

EUR, GBP och USD medföra en omräkningsvinst i eget kapital med ca 431 MSEK. Vid en förstärkning av SEK med 10 procent mot övriga valutor uppstår motsvarande negativ omräkningseffekt. I nettotillgångar i USD inkluderas moderbolagets fordran på dotterbolag.

Flödesexponering

Förändringar i valutakurser kan påverka koncernens egen eller kundernas konkurrensförmåga och därigenom indirekt påverka koncernens försäljning och resultat. Med nuvarande struktur och handelsmönster inom koncernen är kassaflödesexponeringen av valutaflöden begränsad, vilket har lett till att ingen kurssäkring avseende dessa flöden gjorts under 2023 eller 2024.

Den valuta som skulle ha störst påverkan på rörelseresultatet av en valutaförändring är EUR där en tioprocentig förändring ger cirka 23 MSEK i valutapåverkan. Övriga valutor med väsentlig påverkan är CHF, DKK och USD där en tioprocentig förändring ger cirka 2,1 MSEK, 8,5 MSEK (7,1) respektive cirka 4,4 MSEK (3,9) i valutapåverkan. Då Klingestrukturen i 2023 endast ingick i koncernens resultat under december månad var valutapåverkan i EUR och CHF ej väsentlig.


Kreditrisk

Koncernens försäljning till kommersiella kunder sker till största del på kredit och är fördelad på ett relativt stort antal kunder. Koncernens kommersiella kunder är till övervägande delen väletablerade företag eller organisationer. För samtliga kunder som erhåller kredit görs en individuell kreditbedömning. Betalningsvillkoren varierar per kund och ingår i försäljningsavtalen. Kundfordringar och övriga fordringar övervakas löpande för att på så sätt minska exponering av osäkra fordringar. Koncernen redovisar en kreditreserv för förväntade kreditförluster vid varje rapporteringsdatum baserat på den förväntade förlusten över hela kundfordringens livslängd. Om värdeminskningen blir definitiv skrivs den av mot konto för konstaterade kundförluster.

Koncernens bedömning och erfarenhet är att kreditrisken i kundfordringar är låg på samtliga marknader där koncernen verkar. Koncernen redovisar därför kundfordringar till upplupet anskaffningsvärde vid första redovisningstillfället och förväntar sig inga förluster till följd av utbliben betalning från motparter utöver vad som bedömts som kreditreserv nedan.

Åldersfördelning av kundfordringar	Koncernen	
	2024	2023
Ej förfallna fordringar	318 437	268 010
Förfallna fordringar 1-30 dagar	76 251	79 355
Förfallna fordringar 31-60 dagar	8 492	4 909
Förfallna fordringar 61-90 dagar	4 276	3 352
Förfallna fordringar >91 dagar	5 876	7 476
Summa förfallet	94 895	95 092
Kreditrisikreserv	-1 789	-63
Summa kundfordringar	411 543	363 039

Kundfordringar per valuta	Koncernen	
	2024	2023
SEK	15 307	24 105
DKK	10 749	10 361
EUR	177 084	172 045
USD	95 957	70 906
CHF	87 023	70 128
CNY	25 423	15 405
Summa kundfordringar	411 543	363 039



This file is sealed with a digital signature.
The seal is a guarantee for the authenticity
of the document.

Document ID:
72700445994E451AB08C9B0A9C650367

forts. sid 40

I övriga kategorier inom Kortfristiga fordringar, dvs Förutbetalda kostnader och upplupna intäkter samt Övriga fordringar ingår inte några tillgångar för vilka väsentliga nedskrivningsbehov eller framtida förlustrisken bedöms föreligga. Motsvarande gäller för kategorin Andra långfristiga fordringar. Den maximala exponeringen för kreditrisk per balansdagen är det verkliga värdet för varje kategori fordringar som nämnts ovan. För samtliga dessa kategorier av fordringar bedöms det verkliga värdet i all väsentlighet motsvara det bokförda värdet.

Likviditetsrisk

Likviditetsrisken är den risk som föreligger om företaget inte klarar sina betalningar till följd av ofullständig likviditet och/eller svårigheter att erhålla krediter från externa kreditgivare. Koncernens policy är att finansieringsstrategin ska vara långsiktig. Målsättningen är att de kreditlimit som finns hos externa kreditgivare dels ska täcka det kapitalbehov som beräknas uppkomma det närmaste året, dels innebära att koncernen har en god likviditetsberedskap. Elos Medtech finansieras huvudsakligen genom ett "senior facilities" avtal. Koncernen är idag beroende av lån för sin verksamhet och förmågan av att kunna förlåna, utbäsa och/eller omsätta dessa i en framtid (omfinansieringsrisk).

Ledningen följer noga rullande prognoser för koncernens likviditet, vilken består av outnyttjade lånelöften och likvida medel jämfört med förväntade kassaflöden. Policyen är att likvida medel, inklusive outnyttjade kreditfaciliteter, ska uppgå till minst 10 procent av koncernens nettoomsättning. Årets utfall uppgick till 13 procent (27). Placering av likvida medel ska endast ske i bankrelaterade instrument. Koncernen använder sig av flera banker för daglig hantering.

Koncernen tecknade i maj 2022 avtal om kreditlöften om 42,3 MEUR. Avtalet löper till och med maj 2027, och skall då återbetalas i sin helhet. Under senior facilities avtalet har koncernen även tillgång till ett kreditfacilitetsavtal om totalt 10 MEUR. Denna kreditfacilitet var i sin helhet outnyttjad per utgången av 2024.

Kopplat till koncernens långsiktiga finansiering har moderbolaget träffat avtal om särskilda villkor med koncernens kreditinstitut. Dessa särskilda villkor omfattar en kvotrelation mellan koncernens EBITDA resultat och koncernens nettoskuldssättning. Baserat på resultat- och likviditetsbudget för 2025, förutses att bolaget kommer att uppfylla villkoret på kvotvärde vid respektive mätpunkt under 2025. Baserat på bedömningen att lånevillkor kommer att kunna mötas har räntebärande skulder klassificerats i kort- respektive långfristig del.

Förfallstruktur - Finansiella skulder

Befintliga lån består av lån mot traditionella säkerheter som pant i dotterbolag, pantbrev och företagsinteckningar, avbetalningskontrakt och leasingavtal. Nedanstående tabeller redovisar de på balansdagen finansiella skuldernas utbetalningar inklusive beräknade räntebetalningar per år.

Utbetalningar per år 2024	Totalt belopp	Förfaller år 1	Förfaller år 2	Förfaller år 3-5	Förfaller efter år 5
Lån i SEK	9 108	4 244	3 605	1 349	-
Lån i EUR	606 237	39 644	40 296	526 297	-
Lån i USD	44 554	5 950	4 553	13 429	20 622
Lån i DKK	5 725	2 715	1 654	1 360	-
Lån i CHF	672	179	308	185	-
Summa	666 389	52 732	50 416	542 620	20 622

Utbetalningar per år 2023	Totalt belopp	Förfaller år 1	Förfaller år 2	Förfaller år 3-5	Förfaller efter år 5
Lån i SEK	14 842	5 536	4 301	4 859	146
Lån i EUR	682 054	49 192	48 693	584 169	-
Lån i USD	48 691	7 953	5 412	12 351	22 875
Lån i DKK	11 549	5 966	2 644	2 939	-
Lån i CHF	2 565	1 702	180	683	-
Summa	759 601	70 349	61 230	605 001	23 021

Samtliga lån från kreditinstitut i SEK, EUR och DKK löper med rörlig ränta. Lånen i USD löper främst med fast ränta, endast en mindre del av USD lånen till rörlig ränta. Lån i CHF löper med fast ränta. Den genomsnittliga räntan på koncernens totala låneskuld uppgår till 7,9 procent (6,5).

Not 41 - Finansiella instrument

En finansiell tillgång eller skuld redovisas på affärsdagen när koncernen blir part i ett avtalsförhållande. Finansiella tillgångar tas bort från balansräkningen då rätten att erhålla kassaflöden från instrumentet har löpt ut. Finansiella skulder tas bort från balansräkningen då förpliktelsen i avtalet har fullgjorts eller på annat sätt utstäckts. Finansiella tillgångar och skulder kvittas redovisningsmässigt endast när det finns laglig rätt att kvitta de redovisade beloppen eller att samtidigt realisera tillgången och reglera skulden. Koncernen klassificerar sina finansiella tillgångar och skulder beroende på i vilket syfte den finansiella tillgången eller skulden förvärvades. Koncernens klassificering återspeglar nedan.


Klassificering av finansiella instrument

Enligt IFRS 9 klassificeras finansiella instrument värderade till verkligt värde, i en hierarki i tre olika nivåer utifrån den information som används för att fastställa dess verkliga värde. Nivå 1 avser när verkligt värde fastställs utifrån noterade priser på en aktiv marknad för identiska finansiella tillgångar och skulder. Nivå 2 avser när verkligt värde fastställs utifrån annan observerbar information än noterade priser inkluderade i nivå 1. Nivå 3 avser när det verkliga värdet fastställs utifrån värderingsmodeller där väsentlig incerta baseras på icke observerbar data. Koncernen innehåller inga finansiella instrument som värderas enligt nivå 1 förutom likvida medel i utländsk valuta. Det har inte skett några överföringar mellan de olika värderingskategorierna under 2024 eller 2023. Ledningen fastställer klassificeringen av finansiella instrument enligt IFRS 9 vid den första redovisningen och omprövar detta beslut vid varje rapporteringstillfälle. Denna klassificering framgår i respektive avsnitt nedan.

Finansiella tillgångar värderade till upplupet anskaffningsvärde
Tillgångar som innehåller med syftet att inkassera avtalsenliga kassaflöden och där dessa kassaflöden endast utgör kapitalbelopp och ränta värderas till upplupet anskaffningsvärde. Tillgångar i denna kategori redovisas inkalat till verkligt värde inklusive transaktionskostnader. Efter anskaffningstidpunkten redovisas de till upplupet anskaffningsvärde med tillämpning av effektivväntemetoden. Det redovisade värdet av dessa tillgångar justeras med eventuella förväntade kreditförluster som redovisats (se nedskrivning nedan). Ränteläcker från dessa finansiella tillgångar redovisas med effektivväntemetoden och ingår i finansiella intäkter. Tillgångar med kort löptid diskonteras inte.

Finansiella tillgångar värderade till verkligt värde via resultatet
Investeringar i skuldinstrument som inte kvalificerar att redovisas värden till upplupet anskaffningsvärde eller till verkligt värde via övrigt totalresultat värderas till verkligt värde via resultaträkningen. Även eget kapitalinstrument där koncernen valt att inte redovisa verkligt värdeförändringar via övrigt totalresultat och derivat som inte kvalificerar för så kallad säkringsredovisning ingår i denna kategori. En vinst eller förlust på en finansiell tillgång (skuldinstrument) som redovisas till verkligt värde via resultaträkningen och som inte ingår i ett säkringsförhållande redovisas netto i resultaträkningen i den period vinsten eller förlusten uppkommer.

Finansiella tillgångar värderade till verkligt värde via övrigt totalresultat
Moderbolaget har tidigare år upplagt externt lån i USD för vidareutlåning till dotterbolaget Elos Medtech U.S Holdings Inc. och valutakursförändringar i skuld respektive fordran netto redovisades i resultaträkningen. I samband med refinansieringen återbetalades denna



This file is sealed with a digital signature.
The seal is a guarantee for the authenticity of the document.

Document ID:
72700445904E451A008C9D3A9C850357

Forts. not 41

skuld. Moderbolagets reversfordran på dotterbolaget Elos Medtech U.S Holdings Inc. klassificeras som en utökad investering i dotterbolaget och den del av koncernintern fordran som inte täcktes med ekonomisk säkring har bedömts utgöra en utökad investering i dotterbolaget och omräkningsdifferenser redovisas i övrigt totalresultat i koncernredovisningen.

Koncernintern lån har även förnats till Onyx Medical LLC, dotterbolag till Elos Medtech U.S Holdings Inc. Lånet klassificeras som en utökad investering i dotterbolaget och omräkningsdifferenser redovisas i övrigt totalresultat i koncernredovisningen.

Finansiella skulder till upplupet anskaffningsvärde
Koncernens finansiella skulder värderas istället till verkligt värde. Koncernens finansiella skulder består av leverantörsskulder, kreditfacilitet samt lån från kreditinstitut. Samtliga belopp under finansiella skulder motsvarar de bokförda värdena i koncernen och är beräknade enligt nivå 2 enligt värderingshierarkin IFRS 13. Koncernens upplupning är till största delen till rörlig ränta varför de bokförda värdena i all väsentligt bedöms motsvara verkliga värden. Omräkning från utländsk valuta till SEK har gjorts till balansdagens kurs. Långfristiga skulder har en förväntad löptid längre än ett år medan kortfristiga skulder har en löptid kortare än ett år.

Värdering till verkligt värde

Följande sammanfattande metoder och antaganden har använts för att fastställa verkligt värde på koncernens finansiella instrument.

Finansiella instrument värderade till verkligt värde

Ränteswap

För ränteswapar bestäms det verkliga värdet utifrån marknadskurser. Om sådan inte finns tillgängliga beräknas det verkliga värdet genom en diskontering av skillnaden mellan den avtalade räntesatsen och den räntesats som kan tecknas på balansdagen för den återstående kontraktstiden. Eventuellt betald premie för swapavtalet periodiseras som ränta över avtalets löptid.

Avseende fastighetslånen i USA swapar koncernen sin rörliga ränta till en fast ränta via ränteswapar. Dessa ränteswapar redovisas till verkligt värde i enlighet med denna metod. Realiserade vinster och förluster till följd av fluktuationer i de finansiella instrumentens verkliga värde redovisas i finansnettot i koncernens resultaträkning. Elos Medtech avser att behålla dessa derivat till förfall varför marknadsvärdering, över tid, inte påverkar resultat eller kassaflöde.

Utestående Derivatinstrument

	Nominellt belopp	Valuta	Löptid	Fast ränta
Räntederivat	126 444	USD	2025-04-25	4,15%
Räntederivat	3 199 840	USD	2030-04-25	5,84%

Omvärdering av derivat i finansnettot

	2024	2023
Ränteintäkter	462	-
Räntekostnader	-	-360
Summa	462	-360

I oktober 2023 genomfördes en företrädesemission för att möjliggöra slutförandet av avtalet om att förvärva samtliga aktier i Klingel Holding GmbH ("Klingel"). Emissionen var garanterad av Elos Medtechs huvudägare och innebär ett tillskott om 4 337 MSEK före transaktionskostnader. Då emissionslikviden skulle användas till förvärvet av Klingel hade ett valutasäkringsarrangemang ingåtts för att säkerställa förvärvslikviden i EUR. Detta instrument marknadsvärderades under löptiden över OCI, men slutlig effekt reglerades mot goodwill. Inicialt värderades de två säkringsinstrumenten till EUR kurs 11,9586 och själva settlement of instrumenten skedde till en snitt kurs om 11,92004. Skillnaden om 14,0 MSEK resulterade i minskning av goodwillen i förvärvstransaktionen.

32

Finansiella instrument som inte värderade till verkligt värde
Räntebärande skulder och finansiella leasingkulder
Verkligt värde motsvarar i all väsentligt redovisat värde eftersom räntan på utestående skulder är rörlig.

Kundfordringar och leverantörsskulder

För kundfordringar och leverantörsskulder med en kvarvarande livslängd på mindre än ett år bedöms det redovisade värdet reflektera verkligt värde. Koncernens kundfordringar och leverantörsskulder består huvudsakligen av fordringar/skulder i SEK, CNY, DKK, EUR, CHF och USD. Betalningsvillkoren för kundfordringar och leverantörsskulder är till övervägande del 30-90 dagar.

Nedskrivning av finansiella tillgångar till upplupet anskaffningsvärde

Koncernen bedömer de framtida förväntade kreditförluster som är kopplade till tillgångar redovisade till upplupet anskaffningsvärde. Koncernen redovisar en kredireserv för sådana förväntade kreditförluster vid varje rapporteringsdatum. För kundfordringar tillämpar koncernen den förenklade ansatsen för kredireservering, det vill säga, reserven kommer att motsvara den förväntade förlusten över hela kundfordringens livslängd. För att mäta de förväntade kreditförlusterna har kundfordringar grupperats baserat på fördelade kreditriskegenskaper och förfallna dagar. Koncernen använder sig utav framåtblickande variabler för förväntade kreditförluster. Förväntade kreditförluster redovisas i koncernens rapport över resultat och övrigt totalresultat i posten försäljningskostnader. Kreditrisereserven per 2024-12-31 uppgick till 1 789 KSEK (63) motsvarande 0 procent (0) av koncernens utestående kundfordringar. Se även not 40.

Not 42 - Vinstdisposition

Förslag till vinstdisposition

Till årsstämman förfogande står följande vinstmedel:

	SEK
Balanserade vinstmedel inkl. överkursfordr	4 517 593 379
Årets resultat	176 070
Totalt	4 517 769 449


	SEK
I nyräkning överföres	4 517 769 449
Totalt	4 517 769 449

Not 43 - Närstående transaktioner

Elos Medtech AB har under 2024 närstående transaktioner och dessa kostnader har vidarefakturerats till bolag inom koncernen. Elos Medtech AB har därmed under året 0 TSEK (425) för närstående transaktioner. Koncernen har närstående transaktioner till ett belopp om 969 TSEK (425).

Not 44 - Händelser efter balansdagens utgång

Efter balansdagen har USA meddelat om nya tullar vilka främst kan påverka Elos Medtechs kunder i USA. Indirekt ser koncernen att denna åtgärd kan komma att påverka koncernens lönsamhet negativt, men baserat på de förslag avseende tullar som ligger klag, uppskattas påverkan på koncernen som låg. Det kan också att till viss del komma att påverka priset avseende inköp av råmaterial vilket är producerat utanför USA för vår produktionsenhet i USA.



This file is sealed with a digital signature.
The seal is a guarantee for the authenticity
of the document.

Document ID:
72700445994E451A808C983A9C850367

Not 45 - Förvärv

Under 2024 har inga förvärv skett. För förvärv av Klingel Holding GmbH har under 2024 ingen förändring skett av slutlig PPA.


Den 5 december 2023 förvärvade koncernen 100 procent av aktierna i Klingel Holding GmbH och därmed Klingel Group. Förvärvet finansierades främst genom en företrädesemission om 4 337 MSEK, vilken beslutades på extra stämman den 15 september, och till viss del genom utnyttjande av resterande del av befintlig förvärvskredit, 14,1 MEUR. Klingel är sedan över 30 år tillbaka en ledande europeisk CMO och CDMO inom området precisionsteknik med ett strategiskt fokus på medicinteknik. Med åtta företag i södra Tyskland och Schweiz och cirka 950 anställda i hela koncernen är Klingel specialiserat på tillverkning av högprecisionsdolar och komplexa enheter, implantat och instrument för olika tillämpningar inom medicinteknik. Den vertikalt integrerade affärsmodellen med one-stop-shop-funktioner omfattar hela värdekedjan från design till tillverkning och slutlig (steril) förpackning och är en bra match till Elos befintliga verksamhet.

Det förvärvade bolaget omsätter cirka 140 MEUR på årsbasis med en EBITDA marginal om 14 procent. Under perioden 5 december - 31 december 2023 bidrog Klingel Group med en omsättning om 101,4 MSEK och ett EBITDA resultat före koncernjusteringar om -12 MSEK. Enligt förvärvsanalysen resulterar förvärvet i en koncern goodwill om 144 411 KEUR.

Transaktionskostnader för förvärvet av Klingel Group uppgår till 49 512 TSEK och har bokats mot resultatet.

Förvärvade nettotillgångar per förvärvstillfället:

MSEK	Verkligt värde
Köpeskilling	4 416 744
Förvärvade nettotillgångar	
Likvida medel	87 493
Materiella anläggningstillgångar	1 048 460
Immateriella anläggningstillgångar	1 371 630
Varulager	664 512
Fordringar	277 868
Skulder	-392 155
Uppskjuten skatt	352 488
Goodwill	1 721 385
Påverkan på koncernens likvida medel	
Total köpeskilling	4 416 744
Likvida medel i förvärvade dotterföretaget/gruppen	87 493
Förändring av likvida medel vid förvärv	4 329 251



This file is sealed with a digital signature.
The seal is a guarantee for the authenticity
of the document.

Document ID:
72700445994E461A908C9B3A9C650357

Styrelsen och verkställande direktören försäkrar att årsredovisningen har upprättats i enlighet med god redovisningssed, ger en rättvisande bild av moderbolagets ställning och resultat samt att förvaltningsberättelsen ger en rättvisande översikt över utvecklingen av moderbolagets verksamhet, ställning och resultat och dessutom beskriver väsentliga risker och osäkerhetsfaktorer som moderbolaget står inför. Styrelsen och verkställande direktören

försäkrar också att koncernredovisningen har upprättats i enlighet med internationella redovisningsstandarder IFRS, såsom de antagits av EU, och ger en rättvisande bild av koncernens ställning och resultat samt att koncernförvaltningsberättelsen ger en rättvisande översikt över utvecklingen av koncernens verksamhet, ställning och resultat och dessutom beskriver väsentliga risker och osäkerhetsfaktorer som koncernen står inför.

Göteborg

Undertecknad enligt datum för elektronisk signatur

Magnus René
Styrelsens ordförande

Lovisa Lander
Styrelseledamot

Birker Bahnsen
Styrelseledamot


Alexander Cicetti
Styrelseledamot

Winfried Schaller
Styrelseledamot

Stefano Alfonsi
Verkställande direktör och styrelseledamot

Vår revisionsberättelse har lämnats enligt datum för vår elektroniska signatur
Ernst & Young AG

Andreas Mast
Auktoriserad revisor




This file is sealed with a digital signature.
The seal is a guarantee for the authenticity
of the document.

Document ID:
7270D445904E451A808C9B3A9C650367

List of Signatures Page 1/12025100200707
2025072805559**Elos Medtech AB Årsredovisning 2024.pdf**

Name	Method	Signed at
Magnus René	BANKID	2025-06-11 19:26 GMT+02
Winfried Schaller	One-Time-Password	2025-06-11 16:35 GMT+02
Birker Bahnsen	One-Time-Password	2025-06-11 13:41 GMT+02
Alexander Cicetti	One-Time-Password	2025-06-11 11:30 GMT+02
Lovisa Lander	One-Time-Password	2025-06-11 11:15 GMT+02
ANDREAS MAST	BANKID	2025-06-12 18:47 GMT+02
Stefano Alfonsi	One-Time-Password	2025-06-12 00:37 GMT+02



This file is sealed with a digital signature. The seal is a guarantee for the authenticity of the document.

External reference: 72700416891E451AB0BC9B3A9C650357

Revisionsberättelse

Till bolagsstämman i Elos Medtech AB (publ.), org.nr 556021-9650

RAPPORT OM ÅRSREDOVISNINGEN OCH KONCERNREDOVISNINGEN

Uttalanden

Vi har utfört en revision av årsredovisningen och koncernredovisningen för Elos Medtech AB för år 2024.

Enligt vår uppfattning har årsredovisningen upprättats i enlighet med årsredovisningslagen och ger en i alla väsentliga avseenden rättvisande bild av moderbolagets finansiella ställning per den 31 december 2024 och av dess finansiella resultat och kassaflöde för året enligt årsredovisningslagen. Koncernredovisningen har upprättats i enlighet med årsredovisningslagen och ger en i alla väsentliga avseenden rättvisande bild av koncernens finansiella ställning per den 31 december 2024 och av dess finansiella resultat och kassaflöde för året enligt IFRS Redovisningsstandarder, såsom de antagits av EU, och årsredovisningslagen. Förvaltningsberättelsen är förenlig med årsredovisningens och koncernredovisningens övriga delar.

Vi tillstyrker därför att bolagsstämman fastställer resultaträkningen och balansräkningen för moderbolaget och koncernen.

Grund för uttalanden

Vi har utfört revisionen enligt International Standards on Auditing (ISA) och god revisionssed i Sverige. Vårt ansvar enligt dessa standarder beskrivs närmare i avsnittet Revisorns ansvar. Vi är oberoende i förhållande till moderbolaget och koncernen enligt god revisionssed i Sverige och har i övrigt fullgjort vårt yrkesetiska ansvar enligt dessa krav.

Vi anser att de revisionsbevis vi har inhämtat är tillräckliga och ändamålsenliga som grund för våra uttalanden.

Övriga upplysningar

Revisionen av årsredovisningen för år 2023 har utförts av en annan revisor som lämnat en revisionsberättelse daterad 12 juni 2024 med omodifierade uttalanden i Rapport om årsredovisningen.

Styrelsens och verkställande direktörens ansvar

Det är styrelsen och verkställande direktören som har ansvaret för att årsredovisningen och koncernredovisningen upprättas och att de ger en rättvisande bild enligt årsredovisningslagen och, vad gäller koncernredovisningen, enligt IFRS Redovisningsstandarder såsom de antagits av EU. Styrelsen och verkställande direktören ansvarar även för den interna kontroll som de bedömer är nödvändig för att upprätta en årsredovisning och koncernredovisning som inte innehåller några väsentliga felaktigheter, vare sig dessa beror på oegentligheter eller misstag.

Vid upprättandet av årsredovisningen och koncernredovisningen ansvarar styrelsen och verkställande direktören för bedömningen av bolagets förmåga att fortsätta verksamheten. De upplyser, när så är tillämpligt, om förhållanden som kan påverka förmågan att fortsätta verksamheten och att använda antagandet om fortsatt


drift. Antagandet om fortsatt drift tillämpas dock inte om styrelsen och verkställande direktören avser att likvidera bolaget, upplösa eller överlåta verksamheten eller inte har något realistiskt alternativ till att göra något av detta.

Revisorns ansvar

Våra mål är att uppnå en rimlig grad av säkerhet om att årsredovisningen och koncernredovisningen som helhet inte innehåller några väsentliga felaktigheter, vare sig dessa beror på oegentligheter eller misstag, och att lämna en revisionsberättelse som innehåller våra uttalanden. Rimlig säkerhet är en hög grad av säkerhet, men är ingen garanti för att en revision som utförs enligt ISA och god revisionssed i Sverige alltid kommer att upptäcka en väsentlig felaktighet om en sådan finns. Felaktigheter kan uppstå på grund av oegentligheter eller misstag och anses vara väsentliga om de enskilt eller tillsammans rimligen kan förväntas påverka de ekonomiska beslut som användare fattar med grund i årsredovisningen och koncernredovisningen.

Som del av en revision enligt ISA använder vi professionellt omdöme och har en professionell skeptisk inställning under hela revisionen. Dessutom:

- Identifierar och bedömer vi riskerna för väsentliga felaktigheter i årsredovisningen och koncernredovisningen, vare sig dessa beror på oegentligheter eller misstag, utformar och utför granskningsåtgärder bland annat utifrån dessa risker och inhämtar revisionsbevis som är tillräckliga och ändamålsenliga för att utgöra en grund för våra uttalanden. Risken för att inte upptäcka en väsentlig felaktighet till följd av oegentligheter är högre än för en väsentlig felaktighet som beror på misstag, eftersom oegentligheter kan innefatta agerande i maskopi, förfalskning, avsiktliga utelämnanden, felaktig information eller åsidosättande av intern kontroll.
- Skaffar vi oss en förståelse av den del av bolagets interna kontroll som har betydelse för vår revision för att utforma granskningsåtgärder som är lämpliga med hänsyn till omständigheterna, men inte för att uttala oss om effektiviteten i den interna kontrollen.
- Utvärderar vi lämpligheten i de redovisningsprinciper som används och rimligheten i styrelsens och verkställande direktörens uppskattningar i redovisningen och tillhörande upplysningar.
- Drar vi en slutsats om lämpligheten i att styrelsen och verkställande direktören använder antagandet om fortsatt drift vid upprättandet av årsredovisningen och koncernredovisningen. Vi drar också en slutsats, med grund i de inhämtade revisionsbevisen, om det finns någon väsentlig osäkerhetsfaktor som avser sådana händelser eller förhållanden som kan leda till betydande tvivel om bolagets förmåga att fortsätta verksamheten. Om vi drar slutsatsen att det finns en väsentlig osäkerhetsfaktor, måste vi i revisionsberättelsen fästa uppmärksamheten på upplysningarna i årsredovisningen om den väsentliga osäkerhetsfaktorn eller, om sådana upplysningar är otillräckliga, modifiera uttalandet om årsredovisningen och koncernredovisningen. Våra slutsatser baseras på de revisionsbevis som inhämtas fram till datumet för revisionsberättelsen. Dock kan framtida händelser eller förhållanden göra att ett bolag inte längre kan fortsätta verksamheten.



This file is sealed with a digital signature. The seal is a guarantee for the authenticity of the document.

Document ID:
72700445994E451A808C9B3A9C850367

- utvärderar vi den övergripande presentationen, strukturen och innehållet i årsredovisningen och koncernredovisningen, däribland upplysningarna, och om årsredovisningen och koncernredovisningen återger de underliggande transaktionerna och händelserna på ett sätt som ger en rättvisande bild.
- planerar och utför vi koncernrevisionen för att inhämta tillräckliga och ändamålsenliga revisionsbevis avseende den finansiella informationen för företag eller affärsenheter inom koncernen som grund för att göra ett uttalande avseende koncernredovisningen. Vi ansvarar för styrning, övervakning och genomgång av det revisionsarbete som utförs för koncernrevisionens syfte. Vi är ansamt ansvariga för våra uttalanden.

Vi måste informera styrelsen om bland annat revisionens planerade omfattning och inriktning samt tidpunkten för den. Vi måste också informera om betydelsefulla iakttagelser under revisionen, däribland de eventuella betydande brister i den interna kontrollen som vi identifierat.

RAPPORT OM ANDRA KRAV ENLIGT LAGAR OCH ANDRA FÖRFATTNINGAR

Uttalanden

Utöver vår revision av årsredovisningen och koncernredovisningen har vi även utfört en revision av styrelsens och verkställande direktörens förvaltning av Ekos Medtech AB för år 2024 samt av förslaget till dispositioner beträffande bolagets vinst eller förlust.

Vi tillstyrker att bolagsstämman disponerar vinsten enligt förslaget i förvaltningsberättelsen och beviljar styrelsens ledamöter och verkställande direktören ansvarsfrihet för räkenskapsåret.

Grund för uttalanden

Vi har utfört revisionen enligt god revisionssed i Sverige. Vårt ansvar enligt denna beskrivs närmare i avsnittet Revisorns ansvar. Vi är oberoende i förhållande till moderbolaget och koncernen enligt god revisionssed i Sverige och har i övrigt fullgjort vårt yrkesetiska ansvar enligt dessa krav.

Vi anser att de revisionsbevis vi har inhämtat är tillräckliga och ändamålsenliga som grund för våra uttalanden.

Styrelsens och verkställande direktörens ansvar

Det är styrelsen som har ansvaret för förslaget till dispositioner beträffande bolagets vinst eller förlust. Vid förslag till utdelning innefattar detta bland annat en bedömning av om utdelningen är försvarlig med hänsyn till de krav som bolagets och koncernens verksamhetsart, omfattning och risker ställer på storleken av moderbolagets och koncernens egna kapital, konsolideringsbehov, likviditet och ställning i övrigt.

Styrelsen ansvarar för bolagets organisation och förvaltningen av bolagets angelägenheter. Detta innefattar bland annat att fortlöpande bedöma bolagets och koncernens ekonomiska situation och rikt tillse att bolagets organisation är utformad så att bokföringen, medelsförvaltningen och bolagets ekonomiska angelägenheter i övrigt kontrolleras på ett betryggande sätt. Verkställande direktören ska sköta den löpande förvaltningen enligt styrelsens riktlinjer och anvisningar och bland annat vidta de åtgärder som är nödvändiga för att bolagets bokföring ska fullgöras i överensstämmelse med lag och för att medelsförvaltningen ska skötas på ett betryggande sätt.

Revisorns ansvar

Vårt mål beträffande revisionen av förvaltningen, och därmed vårt uttalande om ansvarsfrihet, är att inhämta revisionsbevis för att med en rimlig grad av säkerhet kunna bedöma om någon styrelseledamot eller verkställande direktören i något väsentligt avseende:

- företagit någon åtgärd eller gjort sig skyldig till någon försummelse som kan föranleda ersättningskyldighet mot bolaget, eller
- på något annat sätt handlat i strid med aktiebolagslagen, årsredovisningslagen eller bolagsordningen.

Vårt mål beträffande revisionen av förslaget till dispositioner av bolagets vinst eller förlust, och därmed vårt uttalande om detta, är att med rimlig grad av säkerhet bedöma om förslaget är förenligt med aktiebolagslagen.


Rimlig säkerhet är en hög grad av säkerhet, men ingen garanti för att en revision som utförs enligt god revisionssed i Sverige alltid kommer att upptäcka åtgärder eller försummelser som kan föranleda ersättningskyldighet mot bolaget, eller att ett förslag till dispositioner av bolagets vinst eller förlust inte är förenligt med aktiebolagslagen.

Som en del av en revision enligt god revisionssed i Sverige använder vi professionellt omdöme och har en professionell skeptisk inställning under hela revisionen. Granskningen av förvaltningen och förslaget till dispositioner av bolagets vinst eller förlust grundar sig främst på revisionen av räkenskaper. Vilka tillkommande granskningsåtgärder som utförs baseras på vår professionella bedömning med utgångspunkt i risk och väsentlighet. Det innebär att vi fokuserar granskningen på sådana åtgärder, områden och förhållanden som är väsentliga för verksamheten och där avsteg och överträdelser skulle ha särskild betydelse för bolagets situation. Vi går igenom och prövar fattade beslut, beslutsunderlag, villagna åtgärder och andra förhållanden som är relevanta för vårt uttalande om ansvarsfrihet. Som underlag för vårt uttalande om styrelsens förslag till dispositioner beträffande bolagets vinst eller förlust har vi granskat om förslaget är förenligt med aktiebolagslagen.

Göteborg det datum som framgår av vår elektroniska underskrift

Ernst & Young AB

Andreas Mast
Auktoriserad revisor



This file is sealed with a digital signature.
The seal is a guarantee for the authenticity
of the document.

Document ID:
72700445994E451AB08C9B3A9C850367