

# ÅRSREDOVISNING

för

**Smidcon AB**

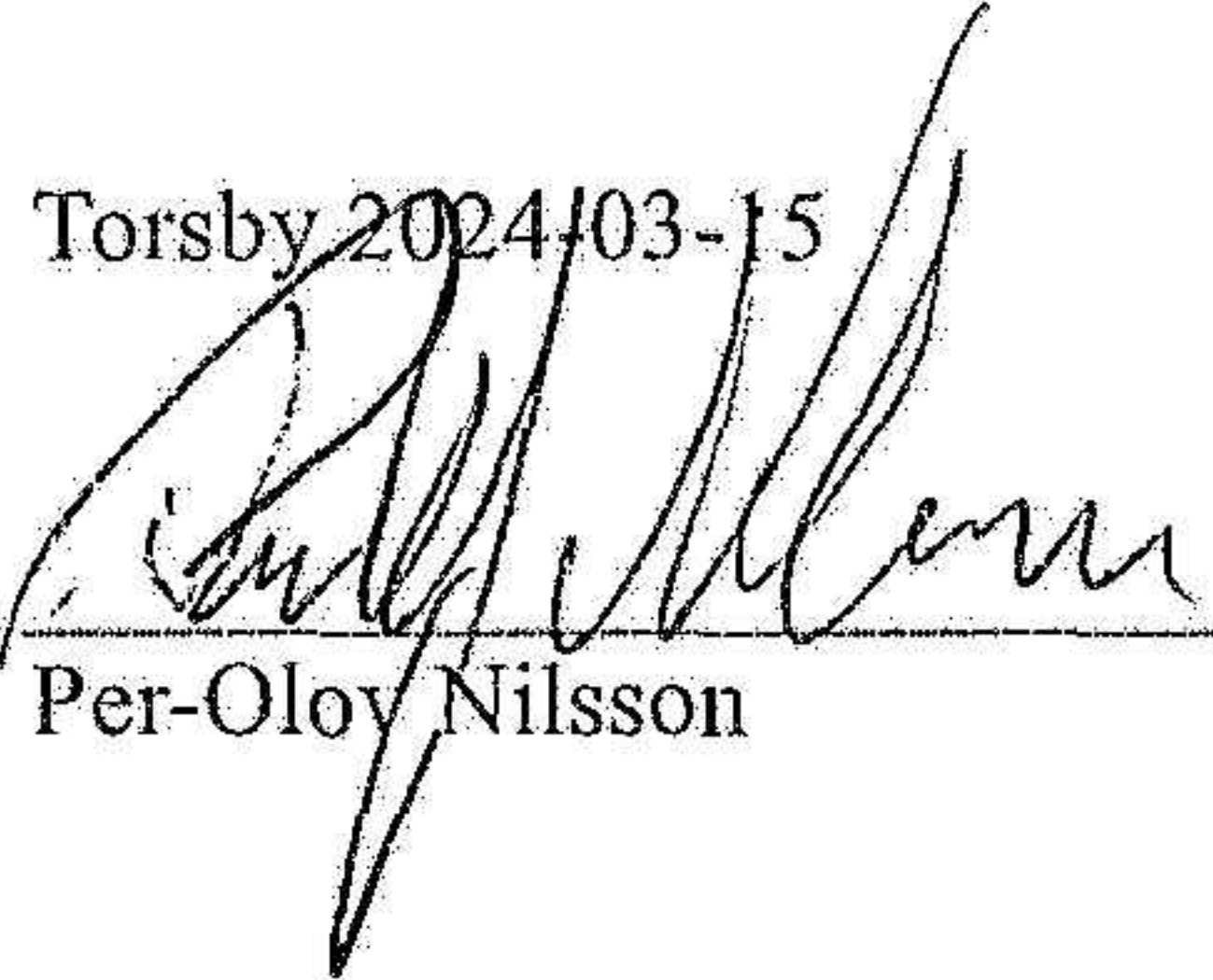
Org.nr. 556999-4139

Styrelsen får härmed avlämna årsredovisning för räkenskapsåret 2022-11-01 - 2023-10-31

Innehåll	Sida
- förvaltningsberättelse	2
- resultaträkning	3
- balansräkning	4
- noter	6
- underskrifter	8

Undertecknad styrelseledamot i Smidcon AB intygar härmed, dels att denna kopia av årsredovisningen överensstämmer med originalet, dels att resultat- och balansräkning fastställts på årsstämma den 15 mars 2024. Stämman beslöt tillika godkänna styrelsens förslag till vinstdisposition.

Torsby 2024/03-15

  
Per-Olov Nilsson

# ÅRSREDOVISNING

för

**Smidcon AB**

Org.nr. 556999-4139

Styrelsen får härmed avlämna årsredovisning för räkenskapsåret 2022-11-01 - 2023-10-31

Innehåll	Sida
- förvaltningsberättelse	2
- resultaträkning	3
- balansräkning	4
- noter	6
- underskrifter	8

## FÖRVALTNINGSBERÄTTELSE

Årsredovisningen är upprättad i svenska kronor, SEK.

### Verksamheten

#### Allmänt om verksamheten

Företagets verksamhet är tillverkning av stålkonstruktioner samt industriell service och underhållsreparationer.  
Företagets säte är Torsby.

### Flerårsöversikt

	2022/2023	2021/2022	2020/2021	2019/2020
Nettoomsättning	12 323 336	14 839 604	13 914 569	15 309 682
Resultat efter finansiella poster	1 565 238	1 188 063	1 391 977	529 189
Soliditet (%)	45,24	45,70	46,50	34,60

Definitioner av nyckeltal, se noter

### Förändringar i eget kapital

	Aktiekapital	Övrigt fritt eget kapital	Årets resultat	Summa fritt eget kapital
Belopp vid årets ingång	100 000	1 093 335	1 287 396	2 380 731
Resultatdisposition enligt beslut av årsstämman:		1 287 396	-1 287 396	0
Utdelning till aktieägare		-1 200 000		-1 200 000
Årets resultat			1 213 257	1 213 257
Belopp vid årets utgång	100 000	1 180 731	1 213 257	2 393 988

### Resultatdisposition

Medel att disponera:	
Balanserat resultat	1 180 731
Årets resultat	1 213 257
	<hr/>
	2 393 988
Förslag till disposition:	
Balanseras i ny räkning	2 393 988
	<hr/>
	2 393 988

Beträffande bolagets resultat och ställning i övrigt hänvisas till efterföljande resultat- och balansräkningar med tillhörande noter.



## RESULTATRÄKNING

	Not	2022-11-01 2023-10-31	2021-11-01 2022-10-31
<b>Rörelseintäkter, lagerförändringar m.m.</b>			
Nettoomsättning		12 323 336	14 839 604
Förändring av lager av produkter i arbete, färdiga varor och pågående arbete för annans räkning		658 771	-697 602
Övriga rörelseintäkter		12 016	35 384
<b>Summa rörelseintäkter, lagerförändringar m.m.</b>		<u>12 994 123</u>	<u>14 177 386</u>
<b>Rörelsekostnader</b>			
Råvaror och förnödenheter		-3 999 604	-4 629 519
Övriga externa kostnader		-2 023 264	-2 688 189
Personalkostnader	2	-5 169 474	-5 385 350
Av- och nedskrivningar av materiella och immateriella anläggningstillgångar		-218 633	-273 079
<b>Summa rörelsekostnader</b>		<u>-11 410 975</u>	<u>-12 976 137</u>
<b>Rörelseresultat</b>		1 583 148	1 201 249
<b>Finansiella poster</b>			
Övriga ränteintäkter och liknande resultatposter		40	48
Räntekostnader och liknande resultatposter		-17 950	-13 234
<b>Summa finansiella poster</b>		<u>-17 910</u>	<u>-13 186</u>
<b>Resultat efter finansiella poster</b>		1 565 238	1 188 063
<b>Bokslutsdispositioner</b>			
Lämnade koncernbidrag		-41 000	-12 000
Förändring av periodiseringsfonder		0	451 500
Förändring av överavskrivningar		15 300	8 016
<b>Summa bokslutsdispositioner</b>		<u>-25 700</u>	<u>447 516</u>
<b>Resultat före skatt</b>		1 539 538	1 635 579
<b>Skatter</b>			
Skatt på årets resultat		-326 281	-348 183
<b>Årets resultat</b>		<u>1 213 257</u>	<u>1 287 396</u>

## BALANSRÄKNING

### TILLGÅNGAR

#### Anläggningstillgångar

##### Materiella anläggningstillgångar

	Not	2023-10-31	2022-10-31
Inventarier, verktyg och installationer	3	478 826	628 699
Förbättringsutgifter på annans fastighet	4	<u>187 434</u>	<u>199 017</u>
<b>Summa materiella anläggningstillgångar</b>		666 260	827 716

**Summa anläggningstillgångar**

666 260

827 716

#### Omsättningstillgångar

##### Varulager m.m.

Råvaror och förnödenheter		651 359	338 427
Pågående arbete för annans räkning	5	<u>345 839</u>	<u>0</u>
<b>Summa varulager</b>		997 198	338 427

##### Kortfristiga fordringar

Kundfordringar		1 795 180	4 279 641
Fordringar hos koncernföretag		377 270	208 282
Övriga fordringar		0	15 903
Förutbetalda kostnader och upplupna intäkter		<u>1 338 883</u>	<u>696 059</u>
<b>Summa kortfristiga fordringar</b>		3 511 333	5 199 885

##### Kassa och bank

Kassa och bank		<u>1 585 624</u>	<u>323 921</u>
<b>Summa kassa och bank</b>		1 585 624	323 921

**Summa omsättningstillgångar**

6 094 155

5 862 233

**SUMMA TILLGÅNGAR**

**6 760 415**

**6 689 949**

## BALANSRÄKNING

### EGET KAPITAL OCH SKULDER

#### Eget kapital

##### Bundet eget kapital

Aktiekapital

Summa bundet eget kapital

100 000

100 000

100 000

100 000

##### Fritt eget kapital

Balanserat resultat

Årets resultat

Summa fritt eget kapital

1 180 731

1 213 257

2 393 988

1 093 335

1 287 396

2 380 731

Summa eget kapital

2 493 988

2 480 731

##### Obeskattade reserver

Periodiseringsfonder

Akkumulerade överavskrivningar

Summa obeskattade reserver

430 000

281 237

711 237

430 000

296 537

726 537

##### Långfristiga skulder

Övriga skulder till kreditinstitut

Summa långfristiga skulder

6

127 600

127 600

206 254

206 254

##### Kortfristiga skulder

Övriga skulder till kreditinstitut

Leverantörsskulder

Skulder till koncernföretag

Skatteskulder

Övriga skulder

Upplupna kostnader och förutbetalda intäkter

Summa kortfristiga skulder

6

76 652

691 767

1 077 145

274 429

493 446

814 151

3 427 590

143 709

212 195

1 070 632

238 415

807 437

804 039

3 276 427

**SUMMA EGET KAPITAL OCH SKULDER**

**6 760 415**

**6 689 949**

u

## NOTER

### Not 1 Redovisnings- och värderingsprinciper

Årsredovisningen är upprättad i enlighet med årsredovisningslagen och Bokföringsnämndens allmänna råd (BFNAR 2016:10) om årsredovisning i mindre företag.

#### *Materiella anläggningstillgångar*

##### Tillämpade avskrivningstider:

	<u>Antal år</u>
Inventarier, verktyg och installationer	5
Förbättringsutgifter på annans fastighet	20

#### *Tjänste- och entreprenaduppdrag*

Företagets intäkter från uppdrag till fast pris redovisas enligt alternativregeln.

## Noter till resultaträkningen

### Not 2 Medelantal anställda 2022/2023 2021/2022

#### *Medelantal anställda*

Medelantalet anställda bygger på av bolaget betalda närvarotimmar relaterade till en normal arbetstid.

Medelantal anställda har varit	9,00	9,00
--------------------------------	------	------

## Noter till balansräkningen

Not 3 Inventarier, verktyg och installationer	2023-10-31	2022-10-31
Ingående anskaffningsvärden	2 145 007	2 145 007
Inköp	57 177	0
Försäljningar/utrangeringar	-37 000	0
Utgående anskaffningsvärden	2 165 184	2 145 007
Ingående avskrivningar	-1 516 308	-1 254 812
Återförda avskrivningar på försäljningar/utrangeringar	37 000	0
Årets avskrivningar	-207 050	-261 496
Utgående avskrivningar	-1 686 358	-1 516 308
Redovisat värde	478 826	628 699

Not 4 Förbättringsutgifter på annans fastighet	2023-10-31	2022-10-31
Ingående anskaffningsvärden	238 439	238 439
Utgående anskaffningsvärden	238 439	238 439
Ingående avskrivningar	-39 422	-27 839
Återförda avskrivningar på försäljningar/utrangeringar	-11 583	0
Årets avskrivningar	0	-11 583
Utgående avskrivningar	-51 005	-39 422
Redovisat värde	187 434	199 017

## NOTER

<b>Not 5</b>	<b>Pågående arbeten för annans räkning</b>	<b>2023-10-31</b>	<b>2022-10-31</b>
	Aktiverade nedlagda utgifter	<u>345 839</u>	<u>0</u>
		345 839	0

<b>Not 6</b>	<b>Skulder som avser flera poster</b>	<b>2023-10-31</b>	<b>2022-10-31</b>
--------------	---------------------------------------	-------------------	-------------------

Företagets banklån/skuld om 204 251 kronor (f.å. 349 963 kronor) redovisas under följande poster i balansräkningen.

*Långfristiga skulder*

Övriga skulder till kreditinstitut	127 600	206 254
------------------------------------	---------	---------

*Kortfristiga skulder*

Övriga skulder till kreditinstitut	76 651	143 709
------------------------------------	--------	---------

## Övriga noter

<b>Not 7</b>	<b>Ställda säkerheter</b>	<b>2023-10-31</b>	<b>2022-10-31</b>
	Företagsinteckningar	1 035 000	1 035 000
	Tillgångar med äganderättsförbehåll	289 548	454 632

## Not 8 Definition av nyckeltal


Soliditet

Justerat eget kapital i procent av balansomslutning


**NOTER**

Torsby  
2024-03-15

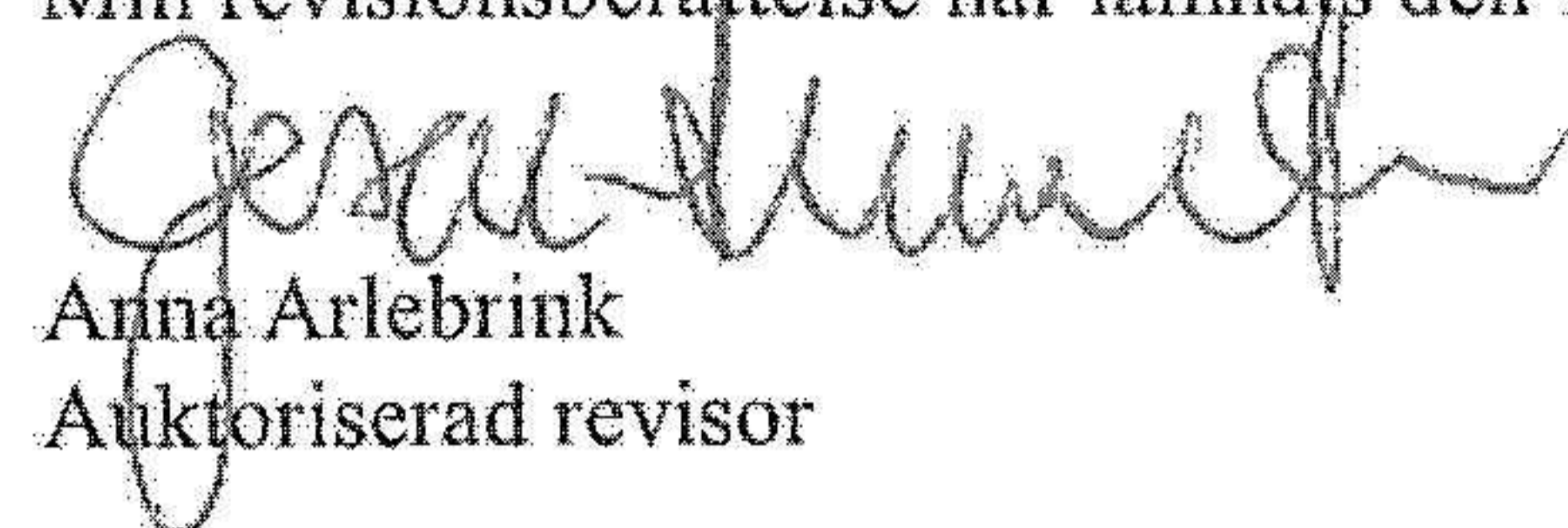
Jan-Erik Erlandson



Per-Olof Nilsson



Min revisionsberättelse har lämnats den 15 mars 2024.



Anna Arlebrink  
Auktoriserad revisor