

Årsredovisning

Raij Konsult AB, org no 556573-0461

Styrelsen får härmed lämna sin redogörelse för bolagets utveckling under räkenskapsåret 2023-01-01 - 2023-12-31

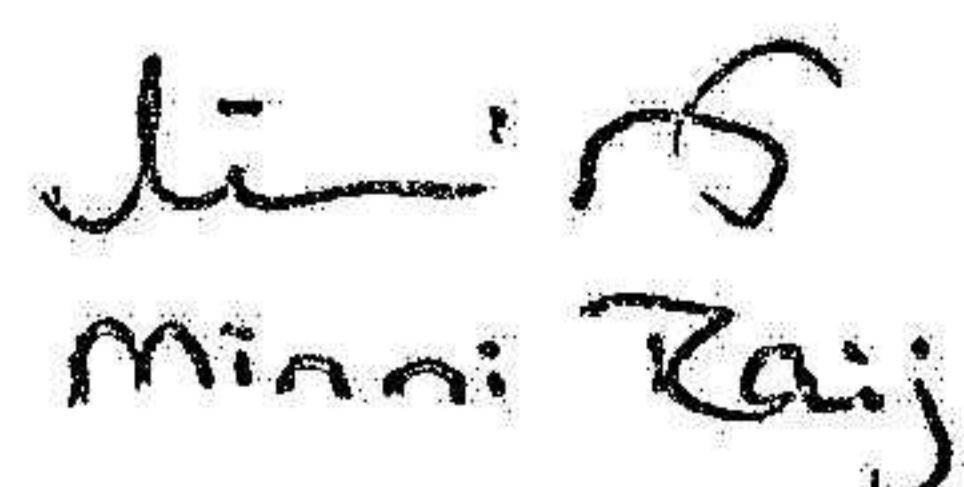
Om inte annat särskilt anges, redovisas alla belopp i heltal kr (sek).

INNEHÅLLSFÖRTECKNING	SIDA
- Förvaltningsberättelse	2
- Resultaträkning	3
- Balansräkning	4-5
- Tilläggsupplysningar	6

Fastställelseintyg

Undertecknad styrelseledamot i Raij Konsult AB intygar att resultaträkningen och balansräkningen i årsredovisningen har fastställts på årsstämman den 27 juni 2024. Årsstämman beslutade att godkänna styrelsens förslag till hur vinsten ska balanseras.

Jag intygar också att innehållet i årsredovisningen och revisionsberättelsen stämmer överens med originalen.


Minni Raij

Koster 2024-06-28

FÖRVALTNINGSBERÄTTELSE

Styrelsen för Raij Konsult AB får härmed avge årsredovisning för räkenskapsåret 2023-01-01–2023-12-31.

Allmänt om verksamheten

Raij Konsult AB har sitt säte i Danderyd. Bolaget registrerades 1999 och bedriver konsultverksamhet åt företag som vill ha en ekonomifunktion som jobbar smartare, effektivare och levererar med hög kvalitet. Genom att digitalisera ekonomiadministrationen, se till att rätt man är på rätt plats, tillgängliggöra data för analys och uppföljning, kommunicera månadsbokslut och uppföljning av nyckeltal gör vi ekonomifunktionen till en affärspartner i våra kunders verksamhet.

Väsentliga händelser under och efter räkenskapsåret

Konsultverksamheten har drivits i samma omfattning under 2023 som föregående år med en konsult. Konsultverksamheten har varit vilande under första halvåret 2024 och förväntas fortsätta på låg nivå under 2024.

	2023	2022	2021	2020	2019
Nettoomsättning	787 798	863 548	144 956	1 431 724	913 475
Resultat efter finansiella poster	27 329	59 935	-23 210	144 990	765 338
Soliditet %	78%	72%	90%	72%	67%
Avkastning på eget kapital %	3%	7%	-3%	14%	86%

	Aktiekapital	Reservfond	Balanserat resultat	Årets resultat	Totalt
Belopp vid årets ingång	100 000	20 000	593 890	51 662	713 890
<i>Resultatdisposition enligt bolagsstämman:</i>					
Utdelning			-100 000		-100 000
Balanseras i ny räkning			51 662	-51 662	0
Årets resultat				21 699	21 699
Belopp vid årets utgång	100 000	20 000	545 552	21 699	687 251

Medel att disponera:

Balanserat resultat	545 552
Årets resultat	21 699
Summa	567 251

Förslag till disposition

Utdelas	100 000
Balanseras i ny räkning	467 251
Summa	567 251

Med hänvisning till ovanstående och vad som övrigt kommit till styrelsens kännedom är det styrelsens bedömning att utdelning är försvarbar (enligt ABL 17 kap 3§) med tanke på de krav som verksamhetens art och omfattning samt riskerna ställer på bolagets egna kapital, konsolideringsbehov, likviditet och ställning i övrigt.

Bolagets resultat och ställning framgår av efterföljande resultat- och balansräkning med tilläggsupplysningar.

Resultaträkning

		2023-01-01	2022-01-01
	Not	2023-12-31	2022-12-31
Rörelseintäkter, lagerförändringar m.m.			
Nettoomsättning		787 798	863 548
Summa rörelseintäkter, lagerförändringar m.m.		787 798	863 548
Rörelsekostnader			
Övriga externa kostnader		-76 848	-83 172
Personalkostnader	2	-684 307	-719 398
Av- och nedskrivningar av materiella och immateriella anläggningstillgångar	1	0	0
Summa rörelsekostnader		-761 155	-802 571
Rörelseresultat		26 643	60 978
Finansiella poster			
Räntekostnader och liknande resultatposter		686	-1 043
Summa finansiella poster		686	-1 043
Resultat efter finansiella poster		27 329	59 935
Resultat före skatt		27 329	59 935
Skatter			
Skatt på årets resultat		-5 630	-8 273
Årets resultat		21 699	51 662

Balansräkning

TILLGÅNGAR		2023-01-01	2022-01-01
	Not	2023-12-31	2022-12-31
Anläggningstillgångar			
<i>Materiella anläggningstillgångar</i>	3		
Övriga materiella anläggningstillgångar		25 905	25 905
Summa materiella anläggningstillgångar		25 905	25 905
<i>Finansiella anläggningstillgångar</i>	4		
Finansiella anläggningstillgångar		155 050	155 050
Summa finansiella anläggningstillgångar		155 050	155 050
Summa anläggningstillgångar		180 955	180 955
Omsättningstillgångar			
<i>Kortfristiga fordringar</i>			
Kundfordringar		105 188	256 688
Skattefordran		66 283	63 643
Övriga fordringar		4 607	4 196
Summa kortfristiga fordringar		176 078	324 527
<i>Kassa och bank</i>			
Kassa och bank		527 839	557 177
Summa kassa och bank		527 839	557 177
Summa omsättningstillgångar		703 917	881 704
SUMMA TILLGÅNGAR		884 872	1 062 659

Raij Konsult AB
556573-0461

EGET KAPITAL OCH SKULDER

	2023-01-01	2022-01-01
Not	2023-12-31	2022-12-31
Eget Kapital		
<i>Bundet eget kapital</i>		
Aktiekapital, 1000 aktier, kvotvärde 100 kr	100 000	100 000
Reservfond	20 000	20 000
<i>Summa bundet eget kapital</i>	<i>120 000</i>	<i>120 000</i>
<i>Fritt eget kapital</i>		
Balanserat resultat	545 552	593 890
Årets resultat	21 699	51 662
<i>Summa fritt eget kapital</i>	<i>567 252</i>	<i>645 552</i>
Summa eget kapital	687 252	765 552
Kortfristiga skulder		
Aktuell skatteskuld	0	0
Övriga skulder	197 620	297 107
Summa kortfristiga skulder	197 620	297 107
SUMMA EGET KAPITAL OCH SKULDER	884 872	1 062 659
STÄLLDA SÄKERHETER OCH ANSVARSFÖRBINDELSER		
Ställda säkerheter	Inga	Inga
Ansvarförbindelser	Inga	Inga

2024070814472

Tilläggsupplysningar

A. Redovisningsprinciper

Not 1 Redovisnings och värderingsprinciper

Bolaget tillämpar årsredovisningslagen samt de redovisningsprinciper som följer av 5 kap. 3 § årsredovisningslagen (1995:1554).

Avskrivningar

Bolaget tillämpar följande avskrivningstider:

Inventarier 3-5 år

B. Noter till resultaträkningen

Not 2 Personal

Medelantalet anställda har varit 1 (fg år 1) stycken.

Not 3 Övriga materiella anläggningstillgångar

	2023-12-31	2022-12-31
Anskaffningsvärden (in- och utgående)	25 905	25 905

Not 4 Finansiella anläggningstillgångar


	2023-12-31	2022-12-31
Anskaffningsvärden ingående	155 050	100 000
Anskaffningar under året		55 050

Utgående redovisat värde på finansiella anläggningstillgångar	155 050	155 050
---	---------	---------


Koster den 27 juni 2024



Minni Raij



Pär Åstrand



Ulf Raij, Ordförande