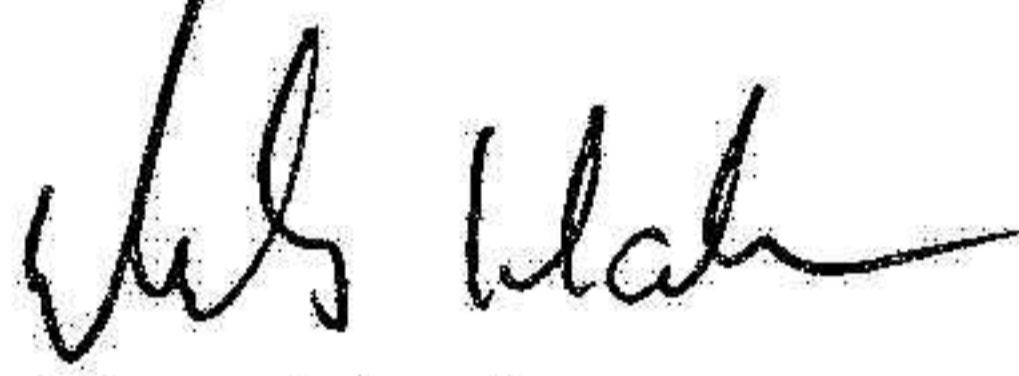


Fastställelseintyg

Undertecknad styrelseledamot och VD i Hamamatsu Photonics Norden AB intygar härmed dels att denna kopia av årsredovisningen överensstämmer med originalet, dels att resultat- och balansräkningen fastställts på årsstämma 2023-11-13. Årsstämman beslutade att godkänna styrelsens förslag till resultatdisposition.

Kista 2024-03-28



Mats Hede

Verkställande direktör

2024040309923

Årsredovisning för

Hamamatsu Photonics Norden AB

556323-7659

Räkenskapsåret

2022-10-01 - 2023-09-30

Innehållsförteckning:

Sida

Förvaltningsberättelse	1-3
Resultaträkning	4
Balansräkning	5-6
Kassaflödesanalys	7
Noter	8-15
Underskrifter	16

Förvaltningsberättelse

Styrelsen och verkställande direktören för Hamamatsu Photonics Norden AB, 556323-7659 upprättar härmed årsredovisning för räkenskapsåret 2022-10-01 - 2023-09-30. Bolagets säte är i Stockholm.

Allmänt om verksamheten

Hamamatsu Photonics Norden AB är ett helägt dotterbolag till Hamamatsu Photonics Europe GmbH, i Herrsching am Ammersee, Tyskland. Hamamatsu Photonics Europe GmbH är ett helägt dotterbolag till Photonics Management Europe SRL i Belgien. Photonics Management Europe SRL är ett helägt dotterbolag till Hamamatsu Photonics K.K i Hamamatsu City, Japan.

Bolagets verksamhet omfattar marknadsföring, försäljning och teknisk kundsupport av komponenter, moduler och system inom området optoelektronik. Bolaget representerar moderbolaget och koncernen, i hela Norden (utom Danmark), samt de baltiska länderna.

Moderbolaget, Hamamatsu Photonics Europe GmbH, koordinerar och utvecklar samarbetet mellan koncernens fem säljbolag i Europa, t ex inom marknadsföring, data/IT och teknisk kundsupport, vilket bidrar till att effektivisera verksamheten ytterligare.

Hållbarhetsupplysningar:

Bolaget har ej kollektivavtal, men följer gängse standard.

Bolagets vision:

Hamamatsu Photonics Norden AB bidrar till samhället för bättre liv, hälsa och miljö.

Arbetsmiljö, jämställdhet och kompetensutveckling:

Vi arbetar kontinuerligt med det systematiska arbetsmiljöarbetet. En jämställdhetspolicy finns upprättad, där vi fokuserar inom områden som t ex ledarskap, rekrytering, lönesättning, kompetensutveckling och arbetsmiljö.

En kompetensutvecklingsplan är framtagen, där alla medarbetare är inkluderade och delaktiga. Vårt kvalitetsledningssystem säkerställer företagets processer och kontinuerligt förbättringsarbete, där hela personalen är engagerad.

Utveckling av företagets verksamhet, resultat och ställning

	2023-09-30	2022-09-30	2021-09-30	2020-09-30	2019-09-30
Nettoomsättning	190 603 644	265 386 029	340 004 556	308 846 902	394 950 593
Rörelsemarginal %	-0,3	0,9	9,3	4,6	6,3
Balansomslutning	125 034 510	135 439 658	148 890 995	166 006 362	175 570 143
Soliditet %	57,4	57,7	63,8	48,2	51,1

Definitioner: se nedan

Definition av nyckeltal

Rörelsemarginal %:

Rörelseresultat / Nettoomsättning

Balansomslutning

Totala tillgångar

Soliditet %

Justerat eget kapital / Totala tillgångar

VB MA

Väsentliga händelser under räkenskapsåret

Mottagna förskottsbetalningar från Ryssland och Belarus om 8,3MKR har ej kunnat återbetalas p g a finansiella sanktioner. Beloppet har omklassificerats från Övriga kortfristiga skulder till Övriga långfristiga skulder till dess att återbetalning kan ske.

Under året har en avveckling skett av bolagets representationskontor i Moskva och 4 medarbetare har omlokaliserats till det svenska huvudkontoret i Stockholm. Omsättningen har haft fortsatt påverkan av att ingen affärsverksamhet kunnat bedrivas i Ryssland och Belarus, samt det allmänna globala läget.

Förväntad framtida utveckling samt väsentliga risker och osäkerhetsfaktorer

Förväntad framtida utveckling

Vi förutspår tillväxt på samtliga marknader på längre sikt, under kommande verksamhetsår läggs fokus på att förbereda organisationen inför framtiden.

Risker och Riskhantering

Bolaget är genom sin verksamhet exponerad för olika slag av finansiella risker. Med finansiella risker avses fluktuationer i företagets resultat och kassaflöden till följd av förändringar i valutakurser, räntenivåer, refinanserings- och kreditrisker. Vi har kontinuerlig bevakning och uppföljning av den allmänna utvecklingen med hänsyn t ex till lågkonjunktur, internationell inverkan på handel och övriga potentiella risker.

Valutaexponering och valutapolicy

Med betydande transaktionsvolymerna i andra valutor än SEK har företaget en nettoexponering i flera valutor. Exponeringens varaktighet är också betydande eftersom många kontrakt har långa ledtider mellan beställning och leverans. Den största valutaexponeringen är mot JPY för varor inköpta från moderbolaget jämte försäljning i utländska valutor. Bolaget tillämpar matchning mellan banktillgodohavande och skulder i utländsk valuta vilket medför lindrigare effekt vid kursförändringar, därmed reduceras kostnaden för växelkursdifferenser och den finansiella exponeringen. Valutaklausul används dessutom som ett instrument för att minska valutarisken för försäljning i svenska kronor.

Kreditrisker

Risken att bolagets kunder inte uppfyller sina åtaganden, d v s, att betalning ej erhålls för kundfordringar utgör en kundkreditrisk. Företagets kunder kreditprövas varvid information om kundernas finansiella ställning, i förekommande fall, inhämtas från olika kreditupplysningsföretag. Bolaget har upprättat en kreditpolicy för hur kundkrediterna ska hanteras, i vilken beslutsnivåer för olika kreditlimiter anges, hur värdering av krediter och osäkra fordringar skall hanteras. Kundreskontran är i stor utsträckning försäkrat hos ett globalt kreditförsäkringsföretag.

Eget kapital

	Aktiekapital	Reservfond	Fritt eget kapital
Vid årets början	2 700 000	540 000	44 681 920
Utdelning			-8 629 200
Årets resultat			5 919 755
Vid årets slut	2 700 000	540 000	41 972 475

Förslag till disposition av företagets vinst eller förlust

Styrelsen föreslår att till förfogande stående vinstmedel, 41 972 475 kr, disponeras enligt följande:

KB MA

	<i>Belopp i kr</i>
Balanserat resultat	36 052 720
Årets resultat	5 919 755
Totalt	41 972 475
Utdelning, 2 700 aktier á 1 973kr	5 327 100
Balanseras i ny räkning	36 645 375
Summa:	41 972 475

Vad beträffar resultat och ställning hänvisas till efterföljande resultat- och balansräkning med tillhörande noter

Styrelsens yttrande avseende föreslagen vinstutdelning år 2023 till aktieägarna i bolaget.

Bolagets egna kapital har beräknats i enlighet med svensk lag och bokföringsnämndens uttalanden. Styrelsen finner att full täckning finns för bolagets bundna egna kapital efter den föreslagna vinstutdelningen. Styrelsen finner även att den föreslagna utdelningen till aktieägarna är försvarlig med hänsyn till de parametrar som anges i 17 kap 3 § andra och tredje stycken i aktiebolagslagen (verksamhetens art, omfattning och risker, samt konsolideringsbehov, likviditet och ställning i övrigt).

Styrelsen bedömer att bolagets egna kapital efter den föreslagna vinstutdelningen kommer vara tillräckligt stort i relation till verksamhetens art, omfattning och risker. Styrelsen beaktar i sammanhanget bl a bolagets historiska utveckling, budgeterade utveckling, investeringsplaner samt konjunkturläget.

Styrelsen har företagit en allmän bedömning av bolagets ekonomiska ställning och dess möjligheter att på sikt infria sina åtaganden. Mot denna bakgrund anser styrelsen att bolaget har goda förutsättningar att ta framtida affärsrisker och även tåla eventuella förluster. Planerade investeringar har beaktats vid bestämmandet av den föreslagna vinstutdelningen. Vinstutdelningen kommer heller inte att negativt påverka bolagets förmåga att göra ytterligare affärsmässigt motiverade investeringar enligt antagna planer.

Den föreslagna vinstutdelningen kommer inte att påverka bolagets förmåga att i rätt tid infria sina betalningsförpliktelser. Bolaget har god tillgång till likviditetsreserver i form av bankmedel och placeringar.

Styrelsen har övervägt alla övriga kända förhållanden som kan ha betydelse för bolagets ekonomiska ställning och som inte beaktats inom ramen för det ovan anförda. Därvid har ingen omständighet framkommit som gör att den föreslagna utdelningen inte framstår som försvarlig.

MS

MA

Resultaträkning

Belopp i kr	Not	2022-10-01- 2023-09-30	2021-10-01- 2022-09-30
Nettoomsättning	2	190 603 644	265 386 029
Övriga rörelseintäkter	3	6 196 871	1 962 371
		<u>196 800 515</u>	<u>267 348 400</u>
Rörelsens kostnader			
Råvaror och förnödenheter		-140 675 214	-209 641 025
Övriga externa kostnader	5,7	-19 029 875	-17 343 140
Personalkostnader	4	-33 650 989	-32 655 277
Av- och nedskrivningar av materiella och immateriella anläggningstillgångar		-2 241 576	-2 961 623
Övriga rörelsekostnader	6	-1 860 327	-2 336 211
		<u>-657 466</u>	<u>2 411 124</u>
Rörelseresultat			
Resultat från finansiella poster			
Ränteintäkter och liknande resultatposter	8	4 220 239	8 701 357
Räntekostnader och liknande resultatposter	9	-7 588	-2 515
		<u>3 555 185</u>	<u>11 109 966</u>
Resultat efter finansiella poster			
Bokslutsdispositioner	10	4 500 000	5 500 000
		<u>8 055 185</u>	<u>16 609 966</u>
Resultat före skatt			
Skatt på årets resultat	11	-2 135 430	-7 021 032
		<u>5 919 755</u>	<u>9 588 934</u>
Årets resultat			

KBS MH

Balansräkning

Belopp i kr	Not	2023-09-30	2022-09-30
TILLGÅNGAR			
Anläggningstillgångar			
Immateriella anläggningstillgångar			
Koncessioner, patent, licenser, varumärken samt likn rättigheter	12	16 764	253 748
Materiella anläggningstillgångar			
Inventarier, verktyg och installationer	13	4 274 491	5 884 641
Finansiella anläggningstillgångar			
Uppskjuten skattefordran	14	542 533	362 474
Summa anläggningstillgångar		<u>4 833 788</u>	<u>6 500 863</u>
Omsättningstillgångar			
Varulager mm			
Färdiga varor och handelsvaror		7 966 018	15 889 759
		<u>7 966 018</u>	<u>15 889 759</u>
Kortfristiga fordringar			
Kundfordringar		19 439 430	27 115 767
Fordringar hos koncernföretag		-	2 247 568
Aktuell skattefordran		11 966 171	5 899 942
Övriga fordringar		210 179	32 563
Förutbetalda kostnader och upplupna intäkter	15	1 327 866	1 691 148
		<u>32 943 646</u>	<u>36 986 988</u>
Kassa och bank		79 291 058	76 062 048
Summa omsättningstillgångar		<u>120 200 722</u>	<u>128 938 795</u>
SUMMA TILLGÅNGAR		<u>125 034 510</u>	<u>135 439 658</u>

KS *MM*

2024040309911

Balansräkning

Belopp i kr	Not	2023-09-30	2022-09-30
EGET KAPITAL OCH SKULDER			
<i>Eget kapital</i>			
<i>Bundet eget kapital</i>			
Aktiekapital	21	2 700 000	2 700 000
Reservfond		540 000	540 000
		<u>3 240 000</u>	<u>3 240 000</u>
<i>Fritt eget kapital</i>			
Balanserad vinst eller förlust		36 052 720	35 092 986
Årets resultat		5 919 755	9 588 934
		<u>41 972 475</u>	<u>44 681 920</u>
Summa eget kapital		<u>45 212 475</u>	<u>47 921 920</u>
<i>Obeskattade reserver</i>			
Periodiseringsfonder	16	33 500 000	38 000 000
		<u>33 500 000</u>	<u>38 000 000</u>
<i>Långfristiga skulder</i>			
Övriga långfristiga skulder	25	8 366 556	-
		<u>8 366 556</u>	<u>-</u>
<i>Kortfristiga skulder</i>			
Förskott från kunder		649 229	8 148 561
Leverantörsskulder		1 169 693	1 423 063
Skulder till koncernföretag		27 234 246	22 263 865
Övriga kortfristiga skulder		1 215 568	10 726 469
Upplupna kostnader och förutbetalda intäkter	17	7 686 743	6 955 780
		<u>37 955 479</u>	<u>49 517 738</u>
SUMMA EGET KAPITAL OCH SKULDER		<u>125 034 510</u>	<u>135 439 658</u>

2024040309912

118 *14*

Kassaflödesanalys

<i>Belopp i kr</i>	<i>Not</i>	<i>2022-10-01- 2023-09-30</i>	<i>2021-10-01- 2022-09-30</i>
Den löpande verksamheten			
Resultat efter finansiella poster		3 555 185	11 109 966
Justeringar för poster som inte ingår i kassaflödet, m m		-2 632 976	-6 079 759
		<u>922 209</u>	<u>5 030 207</u>
Betald inkomstskatt		-8 381 718	-3 566 663
Kassaflöde från den löpande verksamheten före förändringar av rörelsekapital		-7 459 509	1 463 544
<i>Kassaflöde från förändringar i rörelsekapital</i>			
Ökning(-)/Minskning (+) av varulager		7 923 741	-3 193 070
Ökning(-)/Minskning (+) av rörelsefordringar		10 109 572	13 514 338
Ökning(+)/Minskning (-) av rörelseskulder		-3 195 703	4 594 329
Kassaflöde från den löpande verksamheten		7 378 101	16 379 141
Investeringsverksamheten			
Förvärv av materiella anläggningstillgångar		-664 741	-2 354 498
Avyttring av materiella anläggningstillgångar		1 408 544	625 891
Kassaflöde från investeringsverksamheten		743 803	-1 728 607
Finansieringsverksamheten			
Utbetald utdelning till moderföretagets aktieägare		-8 629 200	-22 134 600
Kassaflöde från finansieringsverksamheten		-8 629 200	-22 134 600
Årets kassaflöde		-507 296	-7 484 066
Likvida medel vid årets början		76 062 048	77 987 479
Kursdifferens i likvida medel		3 736 306	5 558 635
Likvida medel vid årets slut	24	79 291 058	76 062 048

2024040509913

MS

ML

Noter

Not 1 Redovisningsprinciper

Belopp i kr om inget annat anges

Allmänna redovisningsprinciper

Årsredovisningen har upprättats i enlighet med årsredovisningslagen och bokföringsnämndens allmänna råd BFNAR 2012:1 Årsredovisning och koncernredovisning (K3). Redovisningsprinciperna är oförändrade mot tidigare år.

Värderingsprinciper m m

Tillgångar, avsättningar och skulder har värderats utifrån anskaffningsvärden om inget annat anges nedan.

Immateriella anläggningstillgångar

Övriga immateriella anläggningstillgångar

Övriga immateriella tillgångar som förvärvats av företaget är redovisade till anskaffningsvärde minus ackumulerade avskrivningar och nedskrivningar

Tillkommande utgifter

Tillkommande utgifter för en immateriell tillgång läggs till anskaffningsvärdet endast om det ökar de framtida ekonomiska fördelarna som överstiger den ursprungliga bedömningen och utgifterna kan beräknas på ett tillförlitligt sätt. Alla andra utgifter kostnadsförs när de uppkommer. Avskrivningar enligt plan baseras på ursprungliga anskaffningsvärden. Avskrivning sker över tillgångens nyttjandeperiod ner till beräknat restvärde.

Avskrivningar

Avskrivningar enligt plan baseras på ursprungliga anskaffningsvärden minskat med beräknat restvärde. Avskrivning sker linjärt över tillgångens nyttjandeperiod och redovisas som kostnad i resultaträkningen.

Följande avskrivningstider tillämpas:

<i>Immateriella anläggningstillgångar</i>	<i>Nyttjandeperiod</i>
<i>Förvärvade immateriella tillgångar</i>	
Licenser	5 år

Materiella anläggningstillgångar

Materiella anläggningstillgångar redovisas till anskaffningsvärde minskat med ackumulerade avskrivningar och nedskrivningar. I anskaffningsvärdet ingår förutom inköpspriset även utgifter som är direkt hänförliga till förvärvet.

Tillkommande utgifter

Materiella anläggningstillgångar redovisas till anskaffningsvärde minskat med ackumulerade avskrivningar och nedskrivningar. I anskaffningsvärdet ingår förutom inköpspriset även utgifter som är direkt hänförliga till förvärvet.

Tillkommande utgifter som uppfyller tillgångskriteriet räknas in i tillgångens redovisade värde. Utgifter för löpande underhåll och reparationer redovisas som kostnader när de uppkommer.

YBS MM

Avskrivningar

Avskrivningar enligt plan baseras på ursprungliga anskaffningsvärden minskat med beräknat restvärde. Avskrivning sker linjärt över tillgångens nyttjandeperiod och redovisas som kostnad i resultaträkningen.

Följande avskrivningstider tillämpas:

<i>Materiella anläggningstillgångar</i>	<i>År</i>
Inventarier, verktyg och installationer	5 år

Varulager

Varulagret är upptaget till det lägsta av anskaffningsvärdet och nettoförsäljningsvärdet. Därvid har inkuransrisk beaktats. Anskaffningsvärdet beräknas enligt först in- först ut- principen.

Skatt

Skatt på årets resultat i resultaträkningen består av aktuell skatt och uppskjuten skatt. Aktuell skatt är inkomstskatt för innevarande räkenskapsår som avser årets skattepliktiga resultat och den del av tidigare räkenskapsårs inkomstskatt som ännu inte har redovisats. Uppskjuten skatt är inkomstskatt för skattepliktigt resultat avseende framtida räkenskapsår till följd av tidigare transaktioner eller händelser.

Uppskjuten skatteskuld redovisas för alla skattepliktiga temporära skillnader, dock särredovisas inte uppskjuten skatt hänförlig till obeskattade reserver eftersom obeskattade reserver redovisas som en egen post i balansräkningen. Uppskjuten skattefordran redovisas för avdragsgilla temporära skillnader och för möjligheten att i framtiden använda skattemässiga underskottsavdrag. Värdering baseras på hur det redovisade värdet för motsvarande tillgång eller skuld förväntas återvinnas respektive regleras. Beloppen baseras på de skattesatser och skatteregler som är beslutade per balansdagen och har inte nuvärdeberäknats.

Ersättning til anställda

Företaget har avgiftsbestämda planer. Avgifterna för avgiftsbestämda planer redovisas som en kostnad.

Utländsk valuta

Poster i utländsk valuta

Monetära poster i utländsk valuta räknas om till balansdagens kurs. Icke-monetära poster räknas inte om utan redovisas till kursen vid anskaffningstillfället.

Intäkter

Det inflöde av ekonomiska fördelar som företaget erhållit eller kommer att erhålla för egen räkning redovisas som intäkt. Intäkter värderas till verkliga värdet av det som erhållits eller kommer att erhållas, med avdrag för rabatter.

Försäljning av varor

Vid försäljning av varor redovisas intäkten vid leverans.

Leasing

Alla leasingavtal redovisas som operationella leasingavtal

Operationella leasingavtal

Leasingavgifter enligt operationella leasingavtal, inklusive förhöjd förstagånghyra men exklusive utgifter för tjänster som försäkring och underhåll, redovisas som kostnad linjärt över leasingperioden.

RS MY

Not 2 Nettoomsättning per rörelsegren och geografisk marknad

Nettoomsättning per rörelsegren

	2022-10-01- 2023-09-30	2021-10-01- 2022-09-30
Komponent	166 027 370	240 205 024
System	24 576 274	25 181 005
Summa	190 603 644	265 386 029

Nettoomsättning per geografisk marknad

	2022-10-01- 2023-09-30	2021-10-01- 2022-09-30
Norden och Baltikum	188 627 682	225 691 999
OSS (20221001-20230930 avser enbart Ukraina)	1 975 962	39 694 030
Summa	190 603 644	265 386 029

Not 3 Övriga rörelseintäkter

	2022-10-01- 2023-09-30	2021-10-01- 2022-09-30
Övriga intäkter	5 016 899	1 570 146
Vinst vid avyttring	1 179 972	352 619
Sjuklöneersättning	-	39 606
Summa	6 196 871	1 962 371

Not 4 Anställda och personalkostnader

Medelantalet anställda

	2022-10-01- 2023-09-30	Varav män	2021-10-01- 2022-09-30	Varav män
Sverige	21	8	18	8
Ryssland	-	-	8	4
Totalt	21	8	26	12

Könsfördelning i företagsledningen

Könsfördelning i företagsledningen	2023-09-30	2022-09-30
Styrelsen	0%	0%
Övriga ledande befattningshavare	33%	33%

Löner och andra ersättningar samt sociala kostnader, inklusive pensionskostnader

	2022-10-01- 2023-09-30	2021-10-01- 2022-09-30
Styrelse och VD	2 123 555	2 226 287
(varav bonus)	436 777	578 324
Övriga anställda	18 441 049	16 458 683
(varav bonus)	1 578 890	798 262
Summa	20 564 604	18 684 970
Sociala kostnader	12 133 299	13 296 981
(varav pensionskostnader)	5 846 036	6 915 641

Av företagets pensionskostnader avser 1 553 303 kr (f.å. 2 835 342 kr) gruppen styrelse och VD. Bolagets har inga utestående pensionsförpliktelser.

KB *MM*

2024040309917

Not 5 Arvode och kostnadsersättning till revisorer

	2022-10-01- 2023-09-30	2021-10-01- 2022-09-30
<i>KPMG AB,</i>		
Revisionsuppdrag	238 408	278 000
Andra uppdrag		130 000
Summa	238 408	408 000

Not 6 Övriga rörelsekostnader

	2022-10-01- 2023-09-30	2021-10-01- 2022-09-30
Valutakursförluster av rörelsekaraktär	-1 860 327	-2 336 211
Summa	-1 860 327	-2 336 211

Not 7 Operationell leasing - leasetagare

	2022-10-01- 2023-09-30	2021-10-01- 2022-09-30
<i>Framtida minimileaseavgifter avseende icke uppsägningsbara operationella leasingavtal:</i>		
Inom ett år	1 920 000	1 800 000
Mellan ett och fem år	1 920 000	1 800 000
	3 840 000	3 600 000

Räkenskapsårets kostnadsförda leasingavgifter 1 928 236 1 953 000

Leasingavgifter avser lokalhyra och skrivare.

Not 8 Ränteintäkter och liknande resultatposter

	2022-10-01- 2023-09-30	2021-10-01- 2022-09-30
Ränteintäkter, övriga	483 933	12 593
Valutadifferens, netto omvärdering utl valuta likvida medel	3 736 306	8 688 764
Summa	4 220 239	8 701 357

Not 9 Räntekostnader och liknande resultatposter

	2022-10-01- 2023-09-30	2021-10-01- 2022-09-30
Räntekostnader, övriga	-7 588	-2 515
Summa	-7 588	-2 515

Not 10 Bokslutsdispositioner

	2022-10-01- 2023-09-30	2021-10-01- 2022-09-30
Periodiseringsfond, årets avsättning	-2 500 000	-4 500 000
Periodiseringsfond, årets återföring	7 000 000	10 000 000
Summa	4 500 000	5 500 000

K/S

MM

Not 11 Skatt på årets resultat

	2022-10-01- 2023-09-30	2021-10-01- 2022-09-30
Aktuell skattekostnad	-2 315 489	-6 696 792
Uppskjuten skatt	180 059	-324 240
	-2 135 430	-7 021 032

Avstämning av effektiv skatt

	Procent	2022-10-01- 2023-09-30	Procent	2021-10-01- 2022-09-30
Resultat före skatt		8 055 185		16 609 966
Skatt enligt gällande skattesats	20,6%	-1 659 368	20,6%	-3 421 653
Ej avdragsgilla kostnader	5,4%	-431 111	2,4%	-404 604
Ej skattepliktiga intäkter			-1,8%	298 575
Schablonränta på periodiseringsfonder	1,9%	-151 863	0,3%	-44 805
Förändring uppskjuten skatt	-2,2%	180 059	2,0%	-324 240
Skatt hänförlig till tidigare år	-0,2%	13 373	18,1%	-3 000 705
Uppräkning på återföring p-fond	1,1%	-86 520	0,7%	-123 600
Redovisad effektiv skatt	26,5%	-2 135 430	42,3%	-7 021 032

Not 12 Koncessioner, patent, licenser, varumärken och likn rättigheter

	2023-09-30	2022-09-30
<i>Akkumulerade anskaffningsvärden</i>		
-Vid årets början	1 642 956	4 314 676
-Avyttringar och utrangeringar		-2 671 720
Vid årets slut	1 642 956	1 642 956
<i>Akkumulerade avskrivningar enligt plan:</i>		
-Vid årets början	-1 389 208	-3 781 527
-Återförda avskrivningar på avyttringar och utrangeringar		2 671 720
-Årets avskrivning enligt plan	-236 984	-279 401
Vid årets slut	-1 626 192	-1 389 208
Redovisat värde vid årets slut	16 764	253 748

Not 13 Inventarier, verktyg och installationer

	2023-09-30	2022-09-30
<i>Akkumulerade anskaffningsvärden</i>		
-Vid årets början	18 624 607	18 256 326
-Nyanskaffningar	664 741	2 354 498
-Avyttringar och utrangeringar	-1 072 384	-1 986 217
	18 216 964	18 624 607
<i>Akkumulerade avskrivningar</i>		
-Vid årets början	-12 739 967	-11 770 688
-Avyttringar och utrangeringar	802 086	1 712 944
-Årets avskrivning	-2 004 591	-2 682 222
	-13 942 472	-12 739 966
Redovisat värde vid årets slut	4 274 492	5 884 641

2024040309918

MS MR

2024040309919

Not 14 Uppskjuten skatt

2023-09-30	Uppskjuten skattefordran	Uppskjuten skatteskuld	Netto
<i>Övriga temporära skillnader</i>			
Netto uppskjuten skattefordran	542 533	—	542 533
<i>2022-09-30</i>			
<i>Övriga temporära skillnader</i>			
Netto uppskjuten skattefordran	362 474	—	362 474

Not 15 Förutbetalda kostnader och upplupna intäkter

	2023-09-30	2022-09-30
Förutbetalda hyresutgifter	452 397	455 182
Förutbetalda försäkringspremier	192 805	330 674
Upplupna ränteintäkter	135 801	—
Övriga förutbetalda kostnader/Upplupna intäkter	546 864	905 292
	1 327 867	1 691 148

Not 16 Periodiseringsfonder

	2023-09-30	2022-09-30
Periodiseringsfond, avsatt vid beskattningsår 2016/2017	—	7 000 000
Periodiseringsfond, avsatt vid beskattningsår 2017/2018	7 000 000	7 000 000
Periodiseringsfond, avsatt vid beskattningsår 2018/2019	7 000 000	7 000 000
Periodiseringsfond, avsatt vid beskattningsår 2019/2020	4 000 000	4 000 000
Periodiseringsfond, avsatt vid beskattningsår 2020/2021	8 500 000	8 500 000
Periodiseringsfond, avsatt vid beskattningsår 2021/2022	4 500 000	4 500 000
Periodiseringsfond, avsatt vid beskattningsår 2022/2023	2 500 000	—
	33 500 000	38 000 000

Av periodiseringsfonder utgör 6 901 000 (f.å.7 828 000) kr uppskjuten skatteskuld

Not 17 Upplupna kostnader och förutbetalda intäkter

	2023-09-30	2022-09-30
Upplupna premielöner	2 004 000	1 338 900
Upplupna semesterlöner	1 946 751	1 785 611
Upplupna sociala avgifter, löneskatt	2 424 665	2 574 796
Upplupna sociala avgifter, premielöner	629 657	420 682
Upplupna sociala avgifter, semesterlöner	611 669	561 039
Övriga upplupna kostnader och förutbetalda intäkter	70 000	274 752
	7 686 742	6 955 780

BS MA

Not 18 Ställda säkerheter och eventualförpliktelser

Ställda säkerheter

	2023-09-30	2022-09-30
<i>Ovriga ställda panter och säkerheter</i>		
Tullgaranti för hemtagare	350 000	350 000
Förskottsgaranti	815 142	
Hysesgaranti	920 130	904 264
Summa ställda säkerheter	2 085 272	1 254 264
Eventualförpliktelser	Inga	Inga

Not 19 Väsentliga händelser efter räkenskapsårets slut

Situationen i Ryssland, Belarus och Ukraina fortsätter att ha en stor inverkan på bolagets försäljning avseende olika branscher, då försäljningen har stoppats till Ryssland och Belarus.

Not 20 Disposition av vinst eller förlust

Förslag till disposition av företagets vinst eller förlust

Styrelsen föreslår att fritt eget kapital, 41 972 475 kr, disponeras enligt följande:

	2023-09-30
Balanserat resultat	36 052 720
Årets resultat	5 919 755
Totalt	41 972 475
Utdelning 2 700 aktier * 1 973kr	5 327 100
Balanseras i ny räkning	36 645 375
Totalt	41 972 475

Not 21 Antal aktier och kvotvärde

	2023-09-30	2022-09-30
Antal aktier	2 700	2 700
Kvotvärde	1 000	1 000

Not 22 Koncernuppgifter

Hamamatsu Photonics Norden AB är ett helägt dotterbolag till Hamamatsu Photonics Europe GmbH, i Herrsching am Ammersee, Tyskland, reg.nr München HRB 188055. Hamamatsu Photonics Europe GmbH är ett helägt dotterbolag till Photonics Management Europe SRL, Belgien, reg.nr: 0751650525. Photonics Management Europe SRL, Belgien är ett helägt dotterbolag till Hamamatsu Photonics K.K i Hamamatsu City, Japan. Hamamatsu Photonics K.K ingår i en koncern där Hamamatsu Photonics K.K, reg nr 2-0804-0100-4193 med säte i Hamamatsu City, upprättar koncernredovisning för den största koncernen.

Det utländska moderföretagets koncernredovisning finns att tillgå hos Hamamatsu Photonics Norden AB, Torshamnsgatan 35, 164 40, Kista.

Inköp och försäljning inom koncernen

Av företagets totala inköp och försäljning mätt i kronor avser 85 % av inköpen (f.å 80%) och 0,5 % av försäljningen (f.å 0,5%) andra företag inom hela den företagsgrupp som koncernen tillhör.

V/S M

2024040309921

Not 23 Betalda räntor och erhållen utdelning

<i>Belopp i kr</i>	<i>2022-10-01- 2023-09-30</i>	<i>2021-10-01- 2022-09-30</i>
Betalda räntor		
Erhållen ränta	483 933	12 593
Erlagd ränta	-7 588	-2 515

Not 24 Likvida medel

	<i>2023-09-30</i>	<i>2022-09-30</i>
<i>Följande delkomponenter ingår i likvida medel:</i>		
Banktillgodohavande	79 291 058	76 062 048
	79 291 058	76 062 048

Ovanstående poster har klassificerats som likvida medel med utgångspunkten att:

- De har en obetydlig risk för värdefluktuationer.
- De kan lätt omvandlas till kassamedel.
- De har en löptid om högst 3 månader från anskaffningstidpunkten.

Not 25 Långfristiga skulder

	<i>2023-09-30</i>	<i>2022-09-30</i>
Övriga skulder	8 366 556	-

Omklassificering från Övriga kortfristiga skulder. Skulden kan inte återbetalas p g a sanktioner. Osäkerhet finns när det gäller tidpunkt för återbetalning.

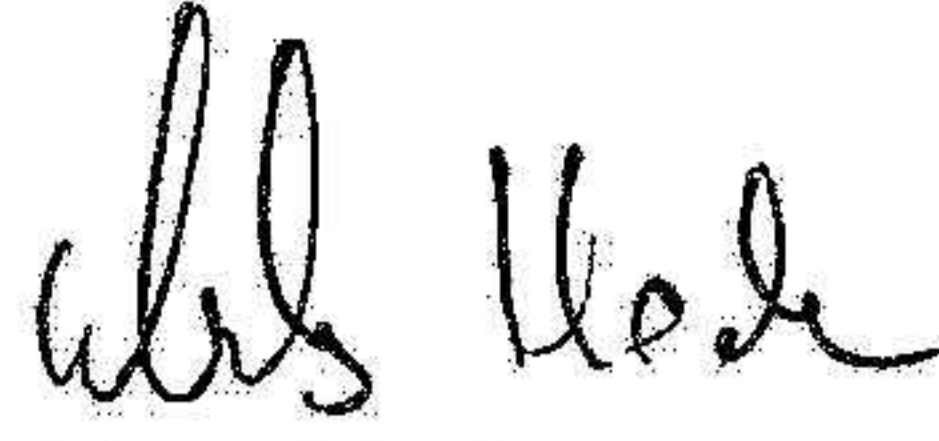
MS MM

Underskrifter

Kista, 13/11 2023



Max Skoglund
Styrelseordförande

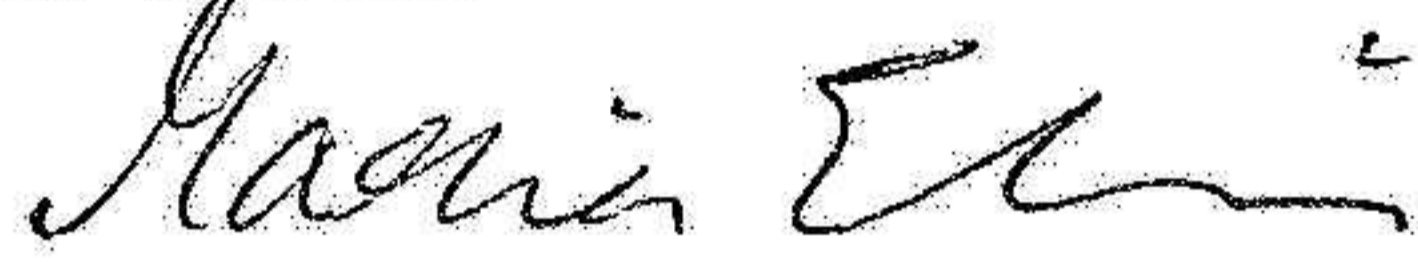


Mats Hede
Verkställande direktör



Atsushi Tsujimura
Ledamot

Vår revisionsberättelse har lämnats den 21/11-2023
KPMG AB



Maria Elias
Auktoriserad revisor

Revisionsberättelse

Till bolagsstämman i Hamamatsu Photonics Norden AB , org. nr 556323-7659

Rapport om årsredovisningen

Uttalanden

Vi har utfört en revision av årsredovisningen för Hamamatsu Photonics Norden AB för räkenskapsåret 2022-10-01—2023-09-30.

Enligt vår uppfattning har årsredovisningen upprättats i enlighet med årsredovisningslagen och ger en i alla väsentliga avseenden rättvisande bild av Hamamatsu Photonics Norden AB s finansiella ställning per den 30 september 2023 och av dess finansiella resultat och kassaflöde för räkenskapsåret enligt årsredovisningslagen. Förvaltningsberättelsen är förenlig med årsredovisningens övriga delar.

Vi tillstyrker därför att bolagsstämman fastställer resultaträkningen och balansräkningen.

Grund för uttalanden

Vi har utfört revisionen enligt International Standards on Auditing (ISA) och god revisionssed i Sverige. Vårt ansvar enligt dessa standarder beskrivs närmare i avsnittet Revisorns ansvar. Vi är oberoende i förhållande till Hamamatsu Photonics Norden AB enligt god revisorssed i Sverige och har i övrigt fullgjort vårt yrkesetiska ansvar enligt dessa krav.

Vi anser att de revisionsbevis vi har inhämtat är tillräckliga och ändamålsenliga som grund för våra uttalanden.

Styrelsens och verkställande direktörens ansvar

Det är styrelsen och verkställande direktören som har ansvaret för att årsredovisningen upprättas och att den ger en rättvisande bild enligt årsredovisningslagen. Styrelsen och verkställande direktören ansvarar även för den interna kontroll som de bedömer är nödvändig för att upprätta en årsredovisning som inte innehåller några väsentliga felaktigheter, vare sig dessa beror på oegentligheter eller misstag.

Vid upprättandet av årsredovisningen ansvarar styrelsen och verkställande direktören för bedömningen av bolagets förmåga att

fortsätta verksamheten. De upplyser, när så är tillämpligt, om förhållanden som kan påverka förmågan att fortsätta verksamheten och att använda antagandet om fortsatt drift. Antagandet om fortsatt drift tillämpas dock inte om styrelsen och verkställande direktören avser att likvidera bolaget, upphöra med verksamheten eller inte har något realistiskt alternativ till att göra något av detta.

Revisorns ansvar

Våra mål är att uppnå en rimlig grad av säkerhet om huruvida årsredovisningen som helhet inte innehåller några väsentliga felaktigheter, vare sig dessa beror på oegentligheter eller misstag, och att lämna en revisionsberättelse som innehåller våra uttalanden. Rimlig säkerhet är en hög grad av säkerhet, men är ingen garanti för att en revision som utförs enligt ISA och god revisionssed i Sverige alltid kommer att upptäcka en väsentlig felaktighet om en sådan finns. Felaktigheter kan uppstå på grund av oegentligheter eller misstag och anses vara väsentliga om de enskilt eller tillsammans rimligen kan förväntas påverka de ekonomiska beslut som användare fattar med grund i årsredovisningen.

Som del av en revision enligt ISA använder vi professionellt omdöme och har en professionellt skeptisk inställning under hela revisionen. Dessutom:

- identifierar och bedömer vi riskerna för väsentliga felaktigheter i årsredovisningen, vare sig dessa beror på oegentligheter eller misstag, utformar och utför granskningsåtgärder bland annat utifrån dessa risker och inhämtar revisionsbevis som är tillräckliga och ändamålsenliga för att utgöra en grund för våra uttalanden. Risker för att inte upptäcka en väsentlig felaktighet till följd av oegentligheter är högre än för en väsentlig felaktighet som beror på misstag, eftersom oegentligheter kan innefatta agerande i maskopi, förfalskning, avsiktliga utelämnanden, felaktig information eller åsidosättande av intern kontroll.
- skaffar vi oss en förståelse av den del av bolagets interna kontroll som har betydelse för vår revision för att utforma granskningsåtgärder som är lämpliga med hänsyn till omständigheterna, men inte för att uttala oss om effektiviteten i den interna kontrollen.

- utvärderar vi lämpligheten i de redovisningsprinciper som används och rimligheten i styrelsens och verkställande direktörens uppskattningar i redovisningen och tillhörande upplysningar.
- drar vi en slutsats om lämpligheten i att styrelsen och verkställande direktören använder antagandet om fortsatt drift vid upprättandet av årsredovisningen. Vi drar också en slutsats, med grund i de inhämtade revisionsbevisen, om huruvida det finns någon väsentlig osäkerhetsfaktor som avser sådana händelser eller förhållanden som kan leda till betydande tvivel om bolagets förmåga att fortsätta verksamheten. Om vi drar slutsatsen att det finns en väsentlig osäkerhetsfaktor, måste vi i revisionsberättelsen fästa uppmärksamheten på upplysningarna i årsredovisningen om den väsentliga osäkerhetsfaktorn eller, om sådana upplysningar är otillräckliga, modifiera uttalandet om årsredovisningen. Våra slutsatser baseras på de revisionsbevis som inhämtas fram till datumet för revisionsberättelsen. Dock kan framtida händelser eller förhållanden göra att ett bolag inte längre kan fortsätta verksamheten.
- utvärderar vi den övergripande presentationen, strukturen och innehållet i årsredovisningen, däribland upplysningarna, och om årsredovisningen återger de underliggande transaktionerna och händelserna på ett sätt som ger en rättvisande bild.

Vi måste informera styrelsen om bland annat revisionens planerade omfattning och inriktning samt tidpunkten för den. Vi måste också informera om betydelsefulla iakttagelser under revisionen, däribland de eventuella betydande brister i den interna kontrollen som vi identifierat.

Rapport om andra krav enligt lagar och andra författningar

Uttalanden

Utöver vår revision av årsredovisningen har vi även utfört en revision av styrelsens och verkställande direktörens förvaltning för Hamamatsu Photonics Norden AB för räkenskapsåret 2022-10-01—2023-09-30 samt av förslaget till dispositioner beträffande bolagets vinst eller förlust.

Vi tillstyrker att bolagsstämman disponerar vinsten enligt förslaget i förvaltningsberättelsen och beviljar styrelsens ledamöter och verkställande direktören ansvarsfrihet för räkenskapsåret.

Grund för uttalanden

Vi har utfört revisionen enligt god revisionssed i Sverige. Vårt ansvar enligt denna beskrivs närmare i avsnittet Revisorns ansvar. Vi är oberoende i förhållande till Hamamatsu Photonics Norden AB enligt god revisorssed i Sverige och har i övrigt fullgjort vårt yrkesetiska ansvar enligt dessa krav.

Vi anser att de revisionsbevis vi har inhämtat är tillräckliga och ändamålsenliga som grund för våra uttalanden.

Styrelsens och verkställande direktörens ansvar

Det är styrelsen som har ansvaret för förslaget till dispositioner beträffande bolagets vinst eller förlust. Vid förslag till utdelning innefattar detta bland annat en bedömning av om utdelningen är försvarlig med hänsyn till de krav som bolagets verksamhetsart, omfattning och risker ställer på storleken av bolagets egna kapital, konsolideringsbehov, likviditet och ställning i övrigt.

Styrelsen ansvarar för bolagets organisation och förvaltningen av bolagets angelägenheter. Detta innefattar bland annat att fortlöpande bedöma bolagets ekonomiska situation och att tillse att bolagets

organisation är utformad så att bokföringen, medelsförvaltningen och bolagets ekonomiska angelägenheter i övrigt kontrolleras på ett betryggande sätt.

Verkställande direktören ska sköta den löpande förvaltningen enligt styrelsens riktlinjer och anvisningar och bland annat vidta de åtgärder som är nödvändiga för att bolagets bokföring ska fullgöras i överensstämmelse med lag och för att medelsförvaltningen ska skötas på ett betryggande sätt.

Revisorns ansvar

Vårt mål beträffande revisionen av förvaltningen, och därmed vårt uttalande om ansvarsfrihet, är att inhämta revisionsbevis för att med en rimlig grad av säkerhet kunna bedöma om någon styrelseledamot eller verkställande direktören i något väsentligt avseende:

- företagit någon åtgärd eller gjort sig skyldig till någon försummelse som kan föranleda ersättningsskyldighet mot bolaget, eller
- på något annat sätt handlat i strid med aktiebolagslagen, årsredovisningslagen eller bolagsordningen.

Vårt mål beträffande revisionen av förslaget till dispositioner av bolagets vinst eller förlust, och därmed vårt uttalande om detta, är att med rimlig grad av säkerhet bedöma om förslaget är förenligt med aktiebolagslagen.

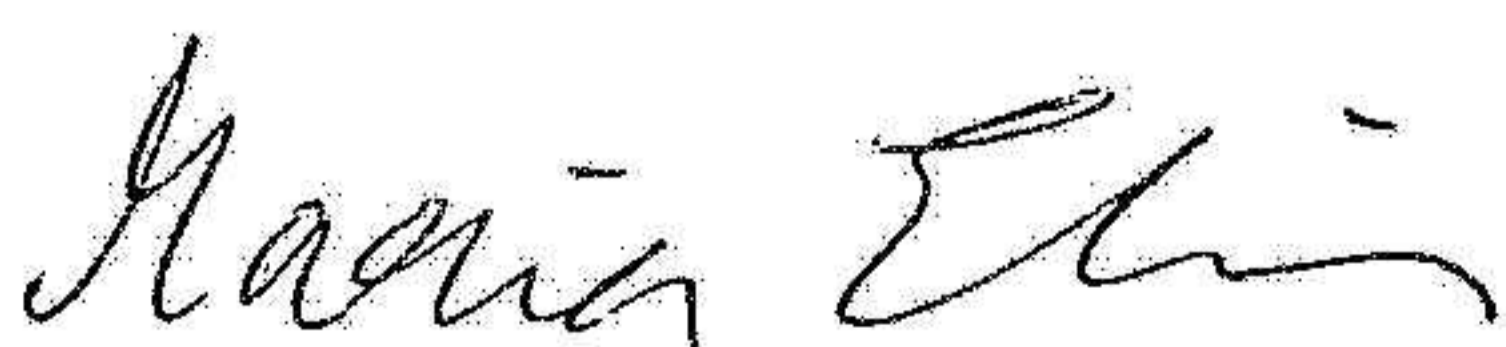
Rimlig säkerhet är en hög grad av säkerhet, men ingen garanti för att en revision som utförs enligt god revisionssed i Sverige alltid kommer att upptäcka åtgärder eller försummelser som kan föranleda

ersättningsskyldighet mot bolaget, eller att ett förslag till dispositioner av bolagets vinst eller förlust inte är förenligt med aktiebolagslagen.

Som en del av en revision enligt god revisionssed i Sverige använder vi professionellt omdöme och har en professionellt skeptisk inställning under hela revisionen. Granskningen av förvaltningen och förslaget till dispositioner av bolagets vinst eller förlust grundar sig främst på revisionen av räkenskaperna. Vilka tillkommande granskningsåtgärder som utförs baseras på vår professionella bedömning med utgångspunkt i risk och väsentlighet. Det innebär att vi fokuserar granskningen på sådana åtgärder, områden och förhållanden som är väsentliga för verksamheten och där avsteg och överträdelser skulle ha särskild betydelse för bolagets situation. Vi går igenom och prövar fattade beslut, beslutsunderlag, vidtagna åtgärder och andra förhållanden som är relevanta för vårt uttalande om ansvarsfrihet. Som underlag för vårt uttalande om styrelsens förslag till dispositioner beträffande bolagets vinst eller förlust har vi granskat styrelsens motiverade yttrande samt ett urval av underlagen för detta för att kunna bedöma om förslaget är förenligt med aktiebolagslagen.

Stockholm 2023-11-21

KPMG AB



Maria Elias

Auktoriserad revisor